



REGIONE BASILICATA

FASI DA ESEGUIRE ON-LINE

- a) Compilazione della “candidatura telematica” secondo il modello illustrato nel formulario.

Ogni eventuale richiesta di informazione sui contenuti del presente Avviso Pubblico potrà essere rivolta alla Dott.ssa DI LORENZO CAROLINA al recapito telefonico 0971 668864

Per le problematiche di natura tecnica il servizio di assistenza è attivo dal lunedì al venerdì (dalle ore 08:00 alle ore 14:00 e dalle ore 15:00 alle ore 18:00)

Contatti:

Numero Verde 800 292020

Da mobile 0971 471372


Email:

centralebandi@assistenza.regione.basilicata.it

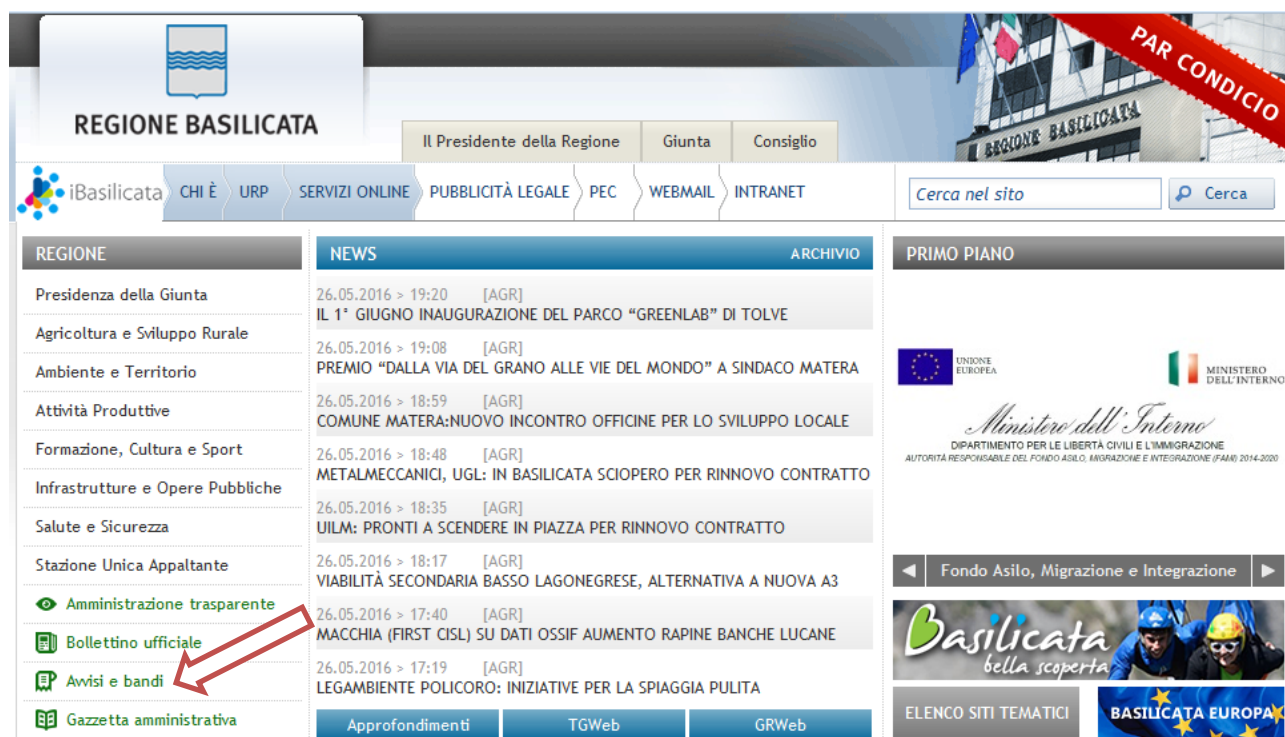
Compilazione della “candidatura telematica”

ATTENZIONE!!! Per poter interagire correttamente con i contenuti del Portale, è necessario disabilitare preventivamente il blocco dei pop-up del proprio browser internet (l’attivazione del blocco dei pop-up, comporterà la impossibilità da parte del sistema di visualizzare le finestre per l’inserimento dei valori richiesti e/o per la visualizzazione di messaggi di errore).

Ad esempio in Internet Explorer 11:

1. Avvia Internet Explorer sulla barra delle applicazioni o sul desktop
2. Fai clic sul pulsante Strumenti  e clicca su Opzioni Internet
3. Nella scheda Privacy nella sezione Blocco popup deseleziona, se attiva, la casella di controllo Attiva Blocco popup e quindi tocca o fai clic su OK.

Per accedere a Centrale Bandi ed individuare il bando a cui si intende partecipare, bisogna collegarsi al seguente indirizzo web <http://www.regione.basilicata.it> e cliccare sulla voce di menu a sinistra “Avvisi e Bandi”.



The screenshot shows the official website of the Regione Basilicata. At the top, there is a navigation bar with the logo and name 'REGIONE BASILICATA', and links for 'Il Presidente della Regione', 'Giunta', and 'Consiglio'. Below this is a secondary navigation bar with 'iBasilicata', 'CHI È', 'URP', 'SERVIZI ONLINE', 'PUBBLICITÀ LEGALE', 'PEC', 'WEBMAIL', and 'INTRANET'. A search box is located on the right. The main content area is divided into three columns. The left column is a vertical menu with categories like 'Presidenza della Giunta', 'Agricoltura e Sviluppo Rurale', 'Ambiente e Territorio', 'Attività Produttive', 'Formazione, Cultura e Sport', 'Infrastrutture e Opere Pubbliche', 'Salute e Sicurezza', 'Stazione Unica Appaltante', 'Amministrazione trasparente', 'Bollettino ufficiale', 'Avvisi e bandi', and 'Gazzetta amministrativa'. A red arrow points to the 'Avvisi e bandi' item. The middle column is titled 'NEWS' and contains a list of recent news items with dates and titles. The right column is titled 'PRIMO PIANO' and features a banner for the 'Ministero dell'Interno' and a section for 'Fondo Asilo, Migrazione e Integrazione'.

Si accede così nel Portale di Centrale Bandi dove è possibile ricercare l'avviso di interesse

Cliccando sul bando specifico vengono visualizzate le informazioni di dettaglio.

AVVISO

- Si comunica che dal 19.04.2017 le modalità di accesso sono le seguenti:
- SPID (Sistema Pubblico d'Identità Digitale): utilizzare le credenziali SPID (di livello uguale o superiore al 2) per l'accesso. Per maggiori dettagli sul funzionamento e sul come richiedere le credenziali SPID consultare il seguente link: <http://www.spid.gov.it/>
 - Regione Basilicata:
Solo per chi è già registrato ai servizi di Regione Basilicata
Accedere mediante:
a. Carta Nazionale dei Servizi;
o
b. Utilizzando Nome utente password e PIN;

Per partecipare all'avviso è necessario cliccare sul tasto "PARTECIPA". Mediante la seguente schermata è possibile scegliere la modalità di autenticazione

Autenticazione mediante SPID - L'account SPID deve essere di Livello 2 o superiore

Cliccare su “**Entra con SPID**” e selezionare il provider relativo al proprio account SPID.

The diagram illustrates two authentication options. On the left, a blue circle with the SPID logo (sp:d Sistema Pubblico di Identità Digitale) is connected by a red arrow to a blue button labeled "Entra con SPID". Below this button, text explains that users can access services with SPID authentication, choose providers during registration, and access all national PA services. On the right, a grey button labeled "Regione Basilicata" is shown, with text explaining that users can access services with Regione Basilicata authentication.

Eseguita la fase di autenticazione, solo nel caso in cui le informazioni del profilo utente risultano essere carenti, verrà mostrata la seguente schermata. Tale schermata è dinamica, pertanto saranno visualizzati solo i campi relativi alle informazioni mancanti. Avvalorare obbligatoriamente tutti i campi presenti e cliccare su “Conferma Anagrafica” per proseguire.

NOTA: i dati da inserire devono essere quelli relativi all'utente che effettua l'accesso alla piattaforma.

The screenshot shows the 'ANAGRAFICA UTENTE' form in the 'CENTRALE BANDI' system. The form is titled 'REGIONE BASILICATA' and contains a message: 'Il profilo utente risulta carente di alcune informazioni. Compilare obbligatoriamente i campi sottostanti.' The form fields are: Cognome, Nome, Codice fiscale, Data di nascita (format: gg/mm/aaaa), Indirizzo, Comune, Telefono, Cellulare, and Email. A red arrow points to the 'Conferma anagrafica' button at the bottom of the form.

Selezionare il profilo "Cittadino"

REGIONE BASILICATA

CENTRALE BANDI

SCELTA DEL PROFILO CHE SI VUOLE UTILIZZARE

- Cittadino 
- Impresa 
- Dipendente Regionale 
- Ente 



Autenticazione mediante credenziali rilasciate da Regione Basilicata

Cliccare su “Regione Basilicata”

**Regione Basilicata**



sp:d
Sistema Pubblico
di Identità Digitale





Entra con SPID




Regione Basilicata


Accedi al servizio con autenticazione SPID.
Potrai selezionare il provider da te scelto in fase di registrazione per accedere ai servizi. Ricorda che con SPID potrai accedere a tutti i servizi della PA nazionale.

Accedi al servizio con autenticazione Regione Basilicata.

Mediante la seguente schermata, sarà possibile accedere con la Carta Nazionale dei Servizi (SmartCard/USBToken) cliccando sul bottone “Accedi” posto in alto. Alternativamente è possibile accedere mediante Username, Password e PIN (tale modalità è utilizzabile solo se si è già in possesso delle credenziali rilasciate da Regione Basilicata in quanto dal 19 Aprile 2017 non è più possibile effettuare nessuna registrazione).

**Regione Basilicata**

La tua identità digitale per accedere a tutti i servizi



IMS

IMS: il sistema specializzato nell'autenticazione univoca ai servizi della Regione Basilicata, anche da Smartphone e Tablet.

Hai smarrito le tue credenziali?

Accedi con Carta Nazionale dei Servizi (SmartCard/USBToken)

ACCEDI

Accedi con Username e Password

Nome utente

Password

PIN

ACCEDI

Eseguita la fase di autenticazione, solo nel caso in cui le informazioni del profilo utente risultano essere carenti, verrà mostrata la seguente schermata. Tale schermata è dinamica, pertanto saranno visualizzati solo i campi relativi alle informazioni mancanti. Avvalorare obbligatoriamente tutti i campi presenti e cliccare su “Conferma Anagrafica” per proseguire.

NOTA: i dati da inserire devono essere quelli relativi all’utente che effettua l’accesso alla piattaforma.

CENTRALE BANDI

REGIONE BASILICATA

ANAGRAFICA UTENTE

Il profilo utente risulta carente di alcune informazioni. Compilare obbligatoriamente i campi sottostanti.

Cognome:

Nome:

Codice fiscale:

Data di nascita:
[gg/mm/aaaa]

Indirizzo:

Comune:

Telefono:

Cellulare:

Email:

Selezionare il profilo “Cittadino”

CENTRALE BANDI

REGIONE BASILICATA

SCELTA DEL PROFILO CHE SI VUOLE UTILIZZARE

- Cittadino
- Impresa
- Dipendente Regionale
- Ente

Terminata la fase di autenticazione, viene visualizzata la schermata della pagina personale e Cliccando su **“Visualizza Dettaglio Avviso Selezionato”**



Alternativamente, cliccando su **“Gestione Bandi”** si accede all’elenco dei bandi :



Cliccando sulla lente della colonna dettaglio si accede al dettaglio del bando dove c’è anche il bottone **“PARTECIPA”**



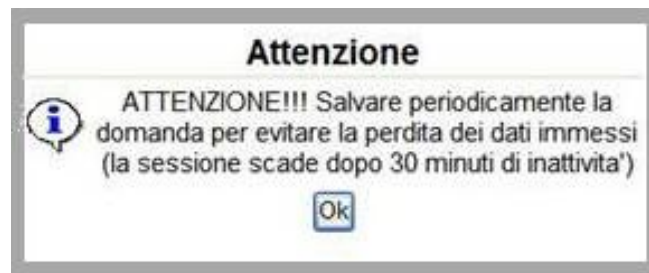
Visualizzato il dettaglio dell’avviso è presente il pulsante **“PARTECIPA”**

Gruppo	Intervento	Risorse assegnate	Partecipa (e inserisci PIN se richiesto)
LINEA 1	Revisore Contabile - FAMI 2014-2020		PARTECIPA

Cliccando sul bottone **“PARTECIPA”**, si procede alla compilazione dell’istanza telematica.

AVVERTIMENTI !!

L'Utente viene avvisato, dalla seguente schermata, di salvare periodicamente, ciò al fine di evitare la perdita dei dati inseriti con il conseguente reinserimento:



Cliccando sul pulsante "Ok" si procede alla compilazione dell'istanza. Nel caso in cui l'utente intenda sospendere la compilazione, è possibile completarla successivamente accedendo nuovamente al portale bandi e cliccando sulla voce di menu "Gestione istanze"



MENU' FUNZIONALE

Nella parte superiore del modulo dell'istanza telematica, evidenziate da sottolineatura, sono accessibili le voci del menù: **Salva, Inoltro Candidatura, Stampa, Help, Annulla Istanza.**

Salva Inoltro Candidatura Stampa Help Annulla Istanza

- 1) **Salva** : questa voce serve a salvare in maniera temporanea l'istanza in compilazione. Per evitare di perdere i dati immessi in caso di caduta imprevista della sessione, si consiglia di salvare periodicamente l'istanza.
- 2) **Inoltro Candidatura** : questa voce serve per generare l'istanza, inviare al sistema FEA (Firma Elettronica Avanzata) il modello di domanda e gli eventuali file PDF allegati per l'apposizione della firma ed infine inviare al protocollo della Regione Basilicata l'istanza generata. Con questa funzione si conclude la procedura di presentazione della domanda.
- 3) **Stampa** : questa voce serve per stampare l'istanza compilata.
- 4) **Help** : serve per scaricare questo manuale.
- 5) **Annulla istanza:** questa voce serve per annullare un'istanza precedentemente inoltrata.



Attenzione!!!! Ai fini della visualizzazione, della stampa e del salvataggio dell'istanza telematica è necessario aver installato sul proprio personal computer il software **Adobe Acrobat Reader®**

Prima di procedere alla compilazione dell'istanza occorre accertarsi di aver installato tale software. In caso contrario è possibile scaricarlo dal seguente indirizzo: <http://get.adobe.com/it/reader/> e installarlo sul computer.

COMPILAZIONE DOMANDA

Alcuni campi dell'istanza saranno già pre-compilati dal sistema, i campi non avvalorati devono essere compilati a cura dell'utente.

ATTENZIONE !!!!

Per completare la presentazione della candidatura bisogna **necessariamente** eseguire le seguenti fasi:

- 1) **Compilare il modello**
- 2) **Cliccare su : "Salva"**
- 3) **Cliccare su : "Inoltro Candidatura"**
- 4) **Attendere sarete reindirizzati al sistema per la Firma Elettronica Avanzata (FEA) al fine di firmare elettronicamente il modello di domanda e i file pdf allegati**
- 5) **Se richiesto, riautenticarsi, cliccare su Accetta i Termini, Cliccare su Firma**

ALLEGATO A

DOMANDA DI PARTECIPAZIONE SELEZIONE REVISORE CONTABILE

Pratica N.
data
N.

Alla Regione Basilicata
Dipartimento Politiche della Persona
Viale Vincenzo Verrastro, 9
85100 - Potenza

Campi inseriti
nella scheda di
registrazione
del candidato

OGGETTO: DOMANDA DI SELEZIONE PER IL CONFERIMENTO DI UN INCARICO PROFESSIONALE DI REVISORE CONTABILE INDIPENDENTE PER LA CERTIFICAZIONE DELLE SPESE DEL PROG. N.1253 - "S.I.A. SERVIZI INTEGRATI DI ACCOGLIENZA" - CUP G81B16000590006 - FONDO MIGRAZIONE E INTEGRAZIONE 2014-2020

Il/La sottoscritto/a (Cognome e Nome) nato/a a (Prov.)
il e residente a (Prov.)
indirizzo n. C.a.p.
C.F. P.IVA
Indirizzo di Posta Elettronica Certificata (PEC)

Campi da
inserire
manualmente

CHIEDE

di essere ammesso alla selezione per il conferimento di un incarico di **REVISORE CONTABILE INDIPENDENTE** per la certificazione delle spese del progetto "S.I.A. SERVIZI INTEGRATI DI ACCOGLIENZA" finanziato dal Fondo asilo, migrazione e integrazione (fami 2014-2020).

A tal fine

DICHIARA

<input type="checkbox"/>	di essere cittadino italiano
<input type="checkbox"/>	di godere dei diritti civili e politici
<input type="checkbox"/>	di non aver riportato condanne penali passate in giudicato
<input type="checkbox"/>	di non essere sottoposto a procedimenti penali
<input type="checkbox"/>	di essere iscritto al Registro dei Revisori contabili presso il Ministero dell'Economia e delle Finanze
<input type="checkbox"/>	di non trovarsi in alcuna condizione di conflitto di interessi o che comporti divieto di contrarre con la Pubblica amministrazione
<input type="checkbox"/>	di non avere profili di incompatibilità con l'attività oggetto dell'incarico

AGGIUNGI ESPERIENZA


Per la compilazione della tabella relativa alle Esperienze, seguire alcuni semplici e comuni passaggi:

1. Aggiungere una nuova riga premendo su “Aggiungi Esperienza”
2. Procedere progressivamente con la compilazione dei capi appartenenti alla sezione



[Aggiungi Esperienza](#)

Elimina	Titolo Progetto (Programma europeo di riferimento)	Capofila Progetto	Partner di progetto	Attività svolta nel progetto	Budget progetto
	<input type="text"/>	<input type="text"/>	<input type="text"/>	<input type="text"/>	<input type="text"/>

Nel caso in cui un'esperienza aggiunta dall'utente, necessita di essere eliminata cliccare sul bottone contrassegnato dal simbolo  posto sulla sinistra della stessa.



[Aggiungi Esperienza](#)

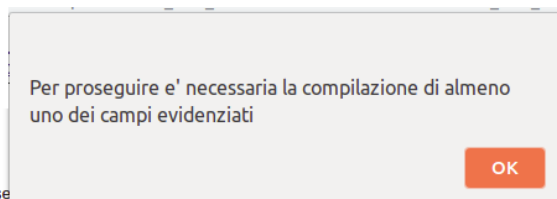
Elimina	Titolo Progetto (Programma europeo di riferimento)	Capofila Progetto	Partner di progetto	Attività svolta nel progetto	Budget progetto
	<input type="text"/>	<input type="text"/>	<input type="text"/>	<input type="text"/>	<input type="text"/>

Terminata la compilazione dell'istanza telematica si può procedere all'inoltro della stessa cliccando sulla voce di menu **Inoltro candidatura**



Il sistema telematico effettua delle verifiche sulla compilazione ed in assenza della compilazione/selezione di una voce obbligatoria non permetterà la generazione dell'istanza evidenziando i campi da compilare o selezionare.

Esempio:



- Per completare la procedura di candidatura, si consiglia di:
- 1) Compilare il modello
 - 2) Cliccare su : "Salva"
 - 3) Cliccare su : "Inoltro Candidatura"
 - 4) Attendere sarete reindirizzati al sistema per la Firma Elettronica Avanzata (FEA) al fine di firmare elettronicamente il modello di domanda e i file pdf allegati
 - 5) Se richiesto, riautenticarsi, cliccare su Accetta i Termini, Cliccare su Firma

ALLEGATO A

DOMANDA DI PARTECIPAZIONE SELEZIONE REVISORE CONTABILE

Pratica N.
data
N. Protocollo
data

Alla Regione Basilicata
Dipartimento Politiche della Persona
Viale Vincenzo Verrastro, 9
85100 - Potenza

OGGETTO: AVVISO PUBBLICO DI SELEZIONE PER IL CONFERIMENTO DI UN INCARICO PROFESSIONALE DI REVISORE CONTABILE INDIPENDENTE PER LA CERTIFICAZIONE DELLE SPESE DEL PROG. N.1253 - DENOMINATO "S.I.A. SERVIZI INTEGRATI DI ACCOGLIENZA" - CUP G81B16000590006 - FONDO ASILO, MIGRAZIONE E INTEGRAZIONE 2014-2020

Il/La sottoscritto/a (Cognome e Nome) nato/a a (Prov.)
il e residente a (Prov.)
indirizzo n. C.a.p.
C.F. P.IVA
Indirizzo di Posta Elettronica Certificata (PEC)

CHIEDE

di essere ammesso alla selezione per il conferimento di un incarico di **REVISORE CONTABILE INDIPENDENTE** per la certificazione delle spese del progetto "S.I.A. SERVIZI INTEGRATI DI ACCOGLIENZA" finanziato dal Fondo asilo, migrazione e integrazione (fami 2014-2020).

A tal fine

DICHIARA

<input type="checkbox"/>	di essere cittadino italiano
<input type="checkbox"/>	di godere dei diritti civili e politici
<input type="checkbox"/>	di non aver riportato condanne penali passate in giudicato
<input type="checkbox"/>	di non essere sottoposto a procedimenti penali
<input type="checkbox"/>	di essere iscritto al Registro dei Revisori contabili presso il Ministero dell'Economia e delle Finanze

All'atto dell'inoltro dell'istanza, viene creato un file in formato "pdf" della domanda compilata.

Questa verrà inviata, insieme ad eventuali file allegati in PDF, al sistema FEA (Firma Elettronica Avanzata) per l'apposizione della firma.

Attendere la visualizzazione della seguente schermata, spuntare la voce "Accetto i termini di cui sopra" e successivamente cliccare su "Firma".

RAAdES

Termini di accettazione

INFORMATIVA SERVIZIO DI FIRMA ELETTRONICA AVANZATA DELLA REGIONE BASILICATA

la Regione Basilicata, in ottemperanza a quanto previsto dal Regolamento Comunitario UE n° 910/2014 eIDAS (electronic IDentification Authentication and Signature) e del DECRETO LEGISLATIVO 7 marzo 2005, n. 82 "Codice dell'amministrazione digitale", nell'ambito delle proprie competenze, si adopera affinché:

- sia facilitato l'accesso digitale alle Amministrazioni pubbliche locali;
- si attui la trasformazione digitale delle organizzazioni ed imprese;
- siano sviluppati servizi innovativi e sicuri per la PA;
- siano semplificati e digitalizzati gli adempimenti amministrativi e burocratici;

il ricorso a soluzioni tecnologiche innovative consente di sostituire i documenti cartacei con documenti informatici in grado di rendere più veloce l'operazione di raccolta della sottoscrizione dell'utente, ove richiesta, garantendo comunque la medesima validità giuridica e la medesima efficacia probatoria dei tradizionali documenti cartacei;

la Regione Basilicata ha scelto di adottare nei rapporti con gli utenti, un particolare servizio di elaborazione e sottoscrizione degli atti con firma elettronica avanzata (ai sensi dell'art. 1, comma 1°, lett. q-bis del Codice dell'Amministrazione digitale – decreto legislativo 7 marzo 2005, n. 82 e successive modificazioni) che consente di velocizzare l'operazione di sottoscrizione, assicurando elevati livelli di sicurezza anche nel successivo processo di conservazione a norma

Accetto i termini di cui sopra

Firma

Attendere la conclusione del processo di firma.

Se il processo di firma si conclude correttamente, l'utente sarà riportato sull'istanza che ha precedentemente compilato e inoltrato.

In caso contrario, verrà mostrata la seguente schermata, pertanto bisognerà segnalare la problematica inviando una mail (da un indirizzo semplice, quindi NON Pec) al seguente indirizzo centralebandi@assistenza.regione.basilicata.it



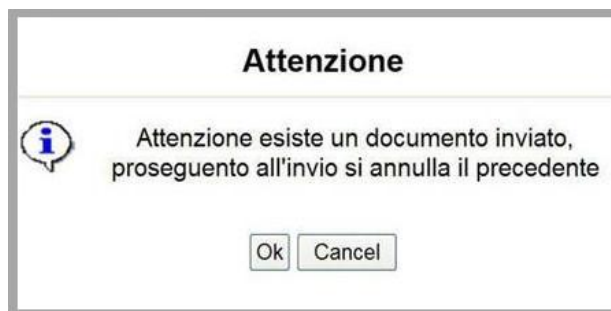
The screenshot shows the 'CENTRALE BANDI' interface for the 'REGIONE BASILICATA'. The header includes the region's logo and the text 'CENTRALE BANDI'. A navigation bar on the right shows a person at a computer. The main content area displays an 'ATTENZIONE!' warning: 'Non è stato possibile firmare i documenti elettronicamente. Segnalare la problematica inviando una mail al seguente indirizzo centralebandi@assistenza.regione.basilicata.it'. A blue button labeled 'Torna alla pagina personale' is positioned below the message.

NOTA

Terminato con successo l'iter di generazione, firma e protocollazione, il numero di protocollo potrebbe non essere assegnato istantaneamente, pertanto bisogna attendere che ciò avvenga. Il numero e la data di protocollo sono sempre consultabili accedendo alla sezione "**Accedi alle tue istanze**" > "**Gestione istanze**" e rispettivamente alle voci "**Protocollo Generale**" e "**Data Protocollo Generale**".

ANNULLAMENTO ISTANZA

Attenzione!!! Una volta generata la domanda non è più modificabile. In caso di errore nella compilazione dell'istanza è possibile sostituirla con una nuova. All'atto della generazione della nuova istanza la precedente verrà automaticamente annullata.



Tipo Intervento	Protocollo	Data Invio	Stato
Revisore Contabile - FAMI 2014-2020			Inviato
Revisore Contabile - FAMI 2014-2020			Annullato

Dopo aver inoltrato l'istanza, è possibile annullarla cliccando sulla voce di menu [Annulla istanza](#)



Viene mostrata la seguente videata all'interno della quale bisognerà specificare il numero di pratica (IST16000073) e cliccare sul bottone "Annulla istanza" per confermare l'annullamento della stessa.

ATTENZIONE! il numero di pratica, va inserito per intero (Es. IST16000073)

ATTENZIONE!!! PROSEGUENDO L'ISTANZA SARA' DEFINITIVAMENTE ANNULLATA.

L'ANNULLAMENTO E' IRREVERSIBILE!!!

PER PROSEGUIRE INSERIRE NUMERO DI PRATICA (IST.)

E CLICCARE SU "Annulla Istanza"

Annulla Istanza

Chiudi