



REGIONE BASILICATA

## FASI DA ESEGUIRE ON-LINE

- a) "registrazione" del candidato mediante apposito link presente sul portale della Regione Basilicata e rilascio delle credenziali di accesso necessarie per procedere alla "candidatura telematica", vedi allegato;
- b) Compilazione della "candidatura telematica" secondo il modello illustrato nel formulario.

## PRIMA FASE: "registrazione"

1. L'utente dovrà registrarsi online all'indirizzo [https://ibasho.basilicatanet.it/ibasho\\_manager/index\\_r2.jsp](https://ibasho.basilicatanet.it/ibasho_manager/index_r2.jsp) o da <http://www.basilicatanet.it/basilicatanet/site/Basilicatanet/home.jsp> cliccando su "SERVIZI ON-LINE" ed infine su "REGISTRATI"

o se è già registrato dovrà verificare la bontà delle credenziali provando ad effettuare un accesso a <https://ibasho.basilicatanet.it/IbashoMyPage>. Nel caso in cui non ricorda le proprie credenziali di accesso contattare il numero verde: 800.29.20.20, servizio disponibile dal lunedì al venerdì dalle 8,30 alle 18,00.

2. L'utente dopo aver fatto accesso con "Nome Utente" e "Password", qualora sia un soggetto iscritto alla camera di commercio dovrà accreditarsi come **Impresa**.

## SECONDA FASE: Compilazione della "candidatura telematica"

**ATTENZIONE!!!** Per poter interagire correttamente con i contenuti del Portale, è necessario disabilitare preventivamente il blocco dei pop-up del proprio browser internet (l'attivazione del blocco dei pop-up, comporterà la impossibilità da parte del sistema di visualizzare le finestre per l'inserimento dei valori richiesti e/o per la visualizzazione di messaggi di errore).

Sono due i punti di accesso a Centrale Bandi:

1) Portale servizi cliccando su Portale Bandi

The screenshot shows a window titled "Servizi disponibili" with a grid of service cards. Each card includes an icon, a title, a description, and buttons for "Add to myPage", "Info", and "Help".

Service Name	Description	Buttons
<b>Co.P.E.S.</b>	Erogato da: Regione Basilicata Co. P. E. S. è il portale dedicato al programma di Contrasto della Povertà e dell'Esclusione ...	+ Add to myPage Info Help
<b>Formazione On-line</b>	Erogato da: Regione Basilicata Formazione On-line è il servizio di e-learning della Regione Basilicata. Dal portale della ...	+ Add to myPage Info Help
<b>Geoportale</b>	Erogato da: Regione Basilicata Geoportale è una piattaforma tecnologica RSDI (Regional Spatial Data Infrastructure) per ...	+ Add to myPage Info Help
<b>Mandati</b>	Erogato da: Regione Basilicata Mandati è il software per la consultazione online dei mandati di pagamento dell'amministrazione ...	PROTETTO RICHIEDI PIN + Add to myPage Info Help
<b>Medici di Base</b>	Erogato da: Regione Basilicata Medici di Base è il software BASMED che consente ai medici di famiglia di: gestire il proprio ...	+ Add to myPage Info Help
<b>Monitoraggio Trimestrale</b>	Erogato da: Regione Basilicata Monitoraggio Trimestrale è il software utilizzato dagli uffici regionali per compilare la scheda ...	+ Add to myPage Info Help
<b>Portale Bandi</b>	Erogato da: Regione Basilicata Portale Bandi è il punto di accesso a tutti i bandi e gli avvisi pubblici della Regione Basilicata.	+ Add to myPage Info Help
<b>Persone Giuridiche</b>	Erogato da: Regione Basilicata Persone Giuridiche è il software creato per la compilazione, la gestione e la consultazione del ...	+ Add to myPage Info Help

## 2) Consultazione > Avvisi e Bandi

### Consultazione

➔ BUR

Avvisi e Bandi

Bandi

S.I.T.A.R.

Leggi

Disegni di Legge di Iniziativa della Giunta Regionale

Regolamenti

## Si entra nel Portale di Centrale Bandi

The screenshot shows the 'Portale di Centrale Bandi' website. On the left, there is a sidebar with a search form titled 'Ricerca avanzata' containing fields for 'Struttura aziendale', 'Ufficio', and 'Utenze destinatarie', along with an 'Avvia la Ricerca' button. The main area displays a list of tenders under the 'TUTTI' tab, with filters for 'IN SCADENZA' and 'SCADUTI'. The tenders are sorted by 'Ordina per' (Scadenza, Denominazione, Crescente, Decrescente). The list includes:

- ASSEGNI FORMATIVI PER OPERATORI DELLO SPORT OPERANTI NELL'INCLUSIONE SOCIALE DI PERSONE DISABILI**  
 ASSEGNI FORMATIVI PER OPERATORI DELLO SPORT OPERANTI NELL'INCLUSIONE SOCIALE DI PERSONE DISABILI  
 Protocollo generale DGR 1293 del 13/09/2011 | Data di scadenza: 31 dicembre 2011 | Ore: 12:00 | Giorni alla scadenza: 59
- CORSO DI ALTA FORMAZIONE "PROGETTI E POLITICHE RIVOLTE AI LUOGHI"**  
 ASSEGNAZIONE VOUCHER FORMATIVI PER LA PARTECIPAZIONE AL CORSO DI ALTA FORMAZIONE "PROGETTI E POLITICHE RIVOLTE AI LUOGHI"  
 Protocollo generale DGR 1401 del 29/09/2011 | Data di scadenza: 15 novembre 2011 | Ore: 12:00 | Giorni alla scadenza: 13
- BANDO CONCESSIONE AGEVOLAZIONE CONSUMI ENERGETICI**  
 Avviso Pubblico Bando per la concessione di agevolazioni per la progettazione e realizzazione di interventi per il contenimento dei consumi energetici degli edifici pubblici e degli impianti di illuminazione pubblica.  
 Protocollo generale DGR 1298 del 13/09/2011 | Data di scadenza: 09 novembre 2011 | Ore: 20:00 | Giorni alla scadenza: 7
- Procedura valutativa a sportello per il sostegno allo start-up e allo spin-off di impr. in set. inn.**  
 Avviso Pubblico Procedura valutativa a sportello per il sostegno allo start-up e allo spin-off di imprese in settori innovativi Programma operativo FESR 2007/2013 Asse II "Società della Conoscenza" Linea d'intervento II.2.3.A. "Sostegno alla qualificazione e specializzazione di imprese di ..."  
 Protocollo generale DGR 1044 del 12/07/2011 | Data di scadenza: 31 ottobre 2011 | Ore: 20:00 | Giorni alla scadenza: SCADUTO
- Procedura Valutativa a sportello - PIOT "Matera e Collina"**  
 Avviso Pubblico Procedura valutativa a sportello per la concessione di agevolazioni per lo sviluppo e la qualificazione della filiera turistica PIOT "Matera e Collina" Programma Operativo FESR 2007/2013 Asse IV "Valorizzazione dei beni culturali e naturali" Linea d'intervento IV.1.1.B. ...  
 Protocollo generale DGR 1148 del 28/07/2011 | Data di scadenza: 27 ottobre 2011 | Ore: 20:00 | Giorni alla scadenza: SCADUTO

Cliccando sul bando che interessa si accede alla visualizzazione dell'anagrafica del bando selezionato.

Dalla pagina relativa all'anagrafe del Bando, cliccando sul tasto "PARTECIPA", si accede alla seguente videata:

The screenshot shows the 'CHI SEI' identity management system login page. The header includes the logo of the 'REGIONE BASILICATA' and the text 'CHI SEI identity management system identità digitale in rete'. The main content area is titled 'Accedi' and features a login form with fields for 'Nome utente (es. mario.rossi)' and 'Password', and a green 'Accedi' button. A link 'Hai smarrito le tue credenziali? Torna indietro' is also present. To the right of the form, there is a section titled 'Una password per accedere a tutti i servizi.' with three options:

- Identity management system (IMS)**  
 L'IMS è un sistema di autenticazione unica, un sistema specializzato che permette ad un utente di autenticarsi una sola volta e di poter accedere poi a tutte le risorse informatiche alle quali è abilitato. Il vantaggio principale di questo sistema è quello di semplificare la gestione delle password.
- Personal Identification Number (PIN)**  
 Richiedi il PIN per l'accesso ai servizi che richiedono una autenticazione forte. Per richiedere il tuo PIN, dopo aver effettuato la classica procedura di registrazione, collegati alla tua [pagina personale](#) oppure [clicca qui](#).
- Accesso tramite smartphone**  
 Per accedere dal tuo cellulare, apri il browser web del cellulare alla pagina <https://ibasho.basilicatanel.it/lbashoMyPage>. Prima, però, ricordati di richiedere il PIN per l'accesso ai servizi, servirà anche per l'accesso tramite smartphone.

Privo inserimento del nome utente e password, si accede alla seguente videata

---

## RICERCA DATI IMPRESA

Consentire al sistema di invocare il servizio InfoCamere per rilevare i dati di impresa associati al suo profilo?

Si

No, Grazie

**Attenzione ! Per le imprese iscritte alla camera di commercio e' obbligatorio invocare il servizio InfoCamere.**

**Attenzione ! Cliccare sul "si" una sola volta e attendere, il servizio InfoCamere richiede un intervallo di tempo tra i 15 e i 30 secondi.**

Dove bisogna scegliere se invocare il servizio InfoCamere per rilevare i dati dell'impresa. Il proponente iscritto alla camera di commercio dovrà selezionare "Si" in caso contrario "No, Grazie".

Cliccando su "Si" compare la seguente videata:

REGIONE BASILICATA

CENTRALE BANDI

SCELTA DELL'ACCOUNT CHE SI VUOLE UTILIZZARE

Cittadino

Impresa

Dove bisogna scegliere se accedere come cittadino o impresa. Il proponente iscritto alla camera di commercio dovrà selezionare il campo IMPRESA, mentre il soggetto titolare di partita iva ma non iscritto alla camera di commercio e il soggetto non titolare di partita iva dovrà selezionare il campo CITTADINO.



REGIONE BASILICATA

- Bando
- Gestione Bandi
- Gestione Istanze
- Elenco quesiti inviati



### Gestione Bandi



Cliccando su Gestione Bandi




PROGRAMMAZIONE DELLA FORMAZIONE CONTINUA "Formazione Continua per aziende coinvolte in processi anticrisi"	D.G.R. 688 DEL 29/05/2012	30/06/2012 20:00:00	
--	---------------------------	---------------------	--

Cliccando sulla lente della colonna dettaglio si accede al dettaglio del bando dove c'è anche il bottone "PARTECIPA"



Avviso									
Oggetto	INCENTIVI FISCALI PER L'ASSUNZIONE DI LAVORATORI SVANTAGGIATI IN BASILICATA								
Risorse Totali Assegnate	3.681.015,00 €								
Direzione	FORMAZIONE, LAVORO, CULTURA E SPORT								
Ufficio	DIR.GEN.FORMAZ., LAVORO, CULTURA E SPORT								
Protocollo Bando	dgr 843 del 29/06/2012								
Presentare le domande entro il	30/06/2013 23:59:59 [ora italiana]								
Documentazione	<table border="1"> <thead> <tr> <th>Descrizione</th> <th>Allegato</th> </tr> </thead> <tbody> <tr> <td>Avviso Pubblico</td> <td>AP credito imposta Basilicata rev 9.doc</td> </tr> <tr> <td>Manuale domanda on-line</td> <td>FasiOnLineDomanda_AltaFormazione.pdf</td> </tr> <tr> <td>Istruzioni per candidarsi</td> <td>IstruzioniPerCandidarsiOnLine.pdf</td> </tr> </tbody> </table>	Descrizione	Allegato	Avviso Pubblico	AP credito imposta Basilicata rev 9.doc	Manuale domanda on-line	FasiOnLineDomanda_AltaFormazione.pdf	Istruzioni per candidarsi	IstruzioniPerCandidarsiOnLine.pdf
	Descrizione	Allegato							
	Avviso Pubblico	AP credito imposta Basilicata rev 9.doc							
Manuale domanda on-line	FasiOnLineDomanda_AltaFormazione.pdf								
Istruzioni per candidarsi	IstruzioniPerCandidarsiOnLine.pdf								
Note	Browser consigliati Internet Explorer, Google Chrome								
Partecipa	<table border="1"> <thead> <tr> <th>Gruppo</th> <th>Intervento</th> <th>Risorse assegnate</th> <th>Partecipa (e inserisci risorse richieste)</th> </tr> </thead> <tbody> <tr> <td>LINEA 1</td> <td>Credito impresa</td> <td>2.000.000,00</td> <td><input type="button" value="PARTECIPA"/></td> </tr> </tbody> </table>	Gruppo	Intervento	Risorse assegnate	Partecipa (e inserisci risorse richieste)	LINEA 1	Credito impresa	2.000.000,00	<input type="button" value="PARTECIPA"/>
	Gruppo	Intervento	Risorse assegnate	Partecipa (e inserisci risorse richieste)					
LINEA 1	Credito impresa	2.000.000,00	<input type="button" value="PARTECIPA"/>						



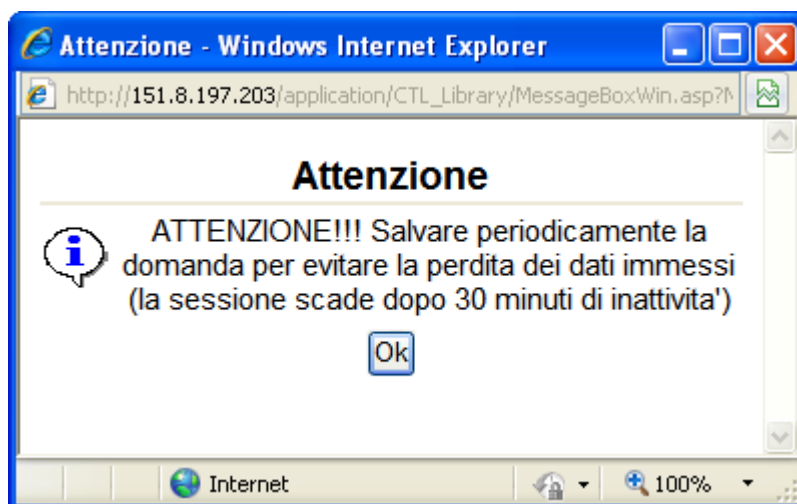
Dalla pagina relativa all'anagrafe del Bando, cliccando sul tasto "PARTECIPA", si procede alla compilazione dell'istanza telematica.



## COMPILAZIONE ISTANZA DI PARTECIPAZIONE

### ATTENZIONE!!

La seguente schermata avvisa di salvare periodicamente i dati, ciò al fine di evitare la perdita dei dati inseriti e di dover reinserirli:



Cliccando sul pulsante Ok si procede alla compilazione dell'istanza:

Nel caso in cui si intenda sospendere la compilazione   possibile completarla successivamente accedendo al sistema con le vostre credenziali e cliccando sulla voce di Men  **Gestione Istanze** .



Fig. 10 Menu Gestione Istanze

## MENU' FUNZIONALE

Nella parte superiore del modulo dell'istanza telematica, evidenziate da sottolineatura, sono accessibili le voci del menù: **Salva**, **Inoltro Candidatura** e **Stampa**.

---

[Salva](#) [Inoltro Candidatura](#) [Help](#) [Stampa](#)

---



- 1) **Salva** : questa voce serve a salvare in maniera temporanea l'istanza in compilazione. Per evitare di perdere i dati immessi in caso di caduta imprevista della sessione, si consiglia di salvare periodicamente l'istanza.
- 2) **Inoltro Candidatura**: questa voce serve per salvare in maniera definitiva l'istanza, qualora tutte le verifiche effettuate dal sistema siano risultate positive. All'atto del salvataggio **l'istanza risulterà non più modificabile e sarà inserita nell'archivio protocollo della Regione**. Il sistema visualizzerà l'istanza in formato pdf (*vedi la nota seguente*) , e tramite i comandi File->Stampa e File->Salva di Acrobat Reader si può sia stampare che salvare sul proprio personal computer l'istanza telematica da stampare e inviare a Sviluppo Basilicata S.p.A. secondo le modalità di cui all'art. 9 dell'Avviso.  
**Stampa**: questa voce serve per visualizzare un file in formato pdf di stampa. Se l'istanza non è stata ancora inoltrata si ottiene una versione dell'istanza con la dicitura in filigrana "Bozza" (tale stampa non è valida ai fini della candidatura dell'istanza ma solo a fini personali), se invece l'istanza è stata già inoltrata serve per ottenere una copia valida dell'istanza stessa.



**Attenzione!!!!** Ai fini della visualizzazione, della stampa e del salvataggio dell'istanza telematica è necessario aver installato sul proprio personal computer il software **Adobe Acrobat Reader®**

Prima di procedere alla compilazione dell'istanza occorre accertarsi di aver installato tale software. In caso contrario è possibile scaricarlo dal seguente indirizzo: <http://get.adobe.com/it/reader/> e installarlo sul computer.

## COMPILAZIONE DOMANDA

Alcuni campi dell'istanza saranno già pre-compilati dal sistema con i dati inseriti all'atto della registrazione del candidato. **Tutti i valori sono comunque modificabili da parte dell'utente**. I campi pre-compilati sono tutti obbligatori e devono essere compilati a cura del candidato.

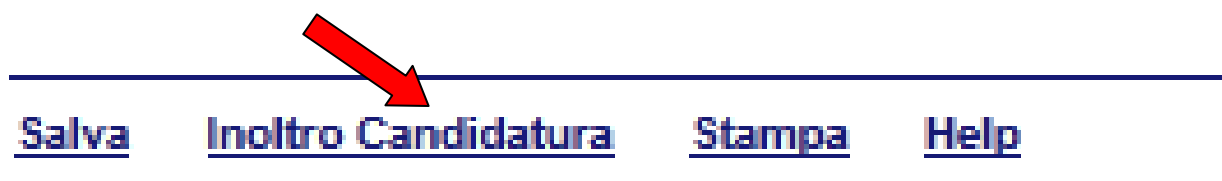
Cognome			
Nome			
Data di nascita		POTENZA	
11/08/1957		...	
Residente in	PIGNOLA	Provincia di	-- Effettuare una selezione --
Via/Piazza	VIA DI PROVA	n.	CAP

**Attenzione!!!** Le date possono essere inserite direttamente o cliccando sul pulsante a fianco contrassegnato dal simbolo . Qualora si proceda all'inserimento manuale i separatori ammessi sono / e - (**es. 22/12/1965 data ammessa, 22.12.1965 data non ammessa**)

## INOLTRO CANDIDATURA

Terminata la compilazione dell'istanza telematica si può procedere all'inoltro della stessa cliccando sulla voce di menu **Inoltro Candidatura**

All'atto dell'invio dell'istanza il sistema telematico effettua una verifica sulla compilazione ed in assenza della selezione di una voce obbligatoria non permetterà l'invio dell'istanza.



Esempio:

data   
Pratica N.   
data

OGGETTO: "IL AVVISO PUBBLICO N. 1000/2013 - CONCORSO PER LA NOMINA A RESPONSABILITÀ LIMITATA  
ASILICATA 2007-2013 -

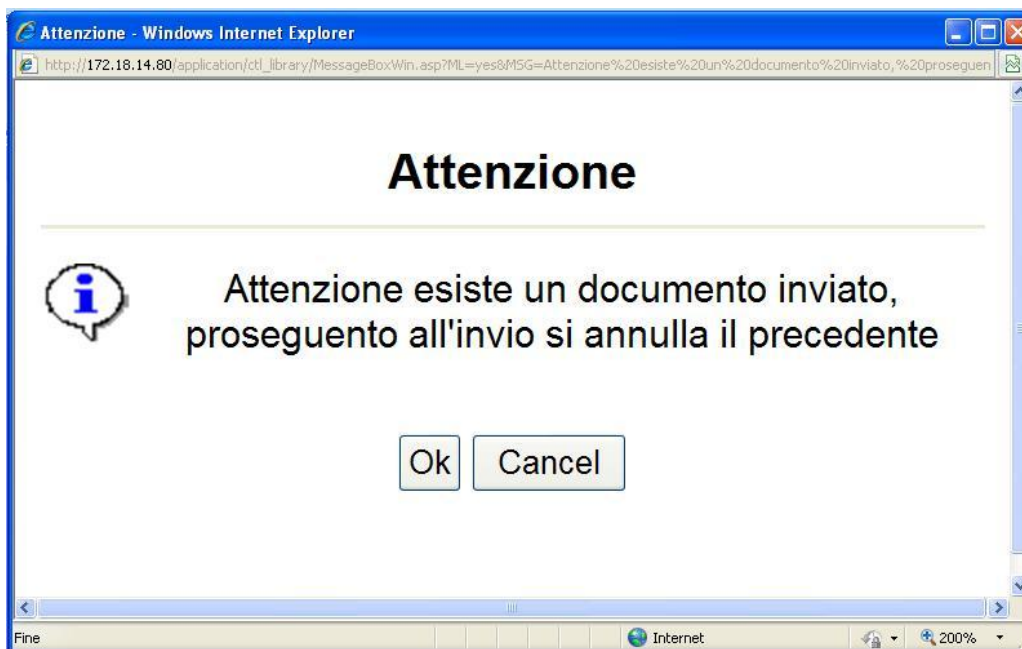
**Sezione A – dati anagrafici per la partecipazione semplificata o cooperative la società a responsabilità limitata**  
Il/La sottoscritto/a:

Cognome	<input type="text"/>		
Nome	<input type="text"/>		
Nato/a	POTENZA		
Il	<input type="text" value="11/08/1957"/>	...	
Residente in	<input type="text" value="PIGNOLA"/>	Provincia di	<input type="text" value="-- Effettuare una selezione --"/>
Via/Piazza	<input type="text" value="VIA DI PROVA"/>	n.	<input type="text"/>
		CAP	<input type="text"/>
Telefono	<input type="text" value="124565"/>		
Codice Fiscale	<input type="text" value="00180300766"/>		

Al termine della procedura di inoltro verrà assegnato un numero di protocollo all'istanza, che la identifica univocamente.

## ANNULLAMENTO ISTANZA

**Attenzione!!!** Una volta inviata la domanda non è più modificabile.  
In caso di errore nella compilazione dell'istanza è possibile sostituirla con una nuova.  
All'atto di invio della nuova istanza la precedente verrà automaticamente annullata.



Gestione Bandi		Cognome Nome			
Filtro					
Stampa lista		Esporta			
Protocollo Bando	Tipo Intervento	Protocollo	Data Invio	Stato	Protocollo Generale
CON11000001	Micro,Piccole e Medie imprese Investimento complessivo inferiore o uguale a € 100.000,00 (Elenco A)	IST11000007	07/02/2011 09.24.37	Inviato	
CON11000001	Micro,Piccole e Medie imprese Investimento complessivo inferiore o uguale a € 100.000,00 (Elenco A)	IST11000004	04/02/2011 09.47.48	Annullato	
CON11000001	Micro,Piccole e Medie imprese Investimento complessivo inferiore o uguale a € 100.000,00 (Elenco A)	IST11000003	03/02/2011 18.33.55	Annullato	



## Quesiti

E' possibile inviare un quesito (richiesta chiarimento) sul singolo bando:

CHIARIMENTI	
PER INVIARE UN QUESITO SULLA PROCEDURA CLICCA QUI	
Chiarimenti Pubblicati	Per ricercare nei quesiti, inserire il Protocollo o parole contenute nel quesito nell'area accanto e cliccare sulla lente. Per ritornare all'elenco completo dei chiarimenti clicca <a href="#">qui</a>
Nessun chiarimento presente.	



L'elenco dei quesiti inviati e delle risposte inserite dal Dipartimento di competenza è possibile consultarlo da "Elenco quesiti inviati"