



REGIONE BASILICATA

## FASI DA ESEGUIRE ON-LINE

- a) "registrazione" del candidato mediante apposito link presente sul portale della Regione Basilicata e rilascio delle credenziali di accesso necessarie per procedere alla "candidatura telematica", vedi allegato;
- b) Compilazione della "candidatura telematica" secondo il modello illustrato nel formulario.

## PRIMA FASE: "registrazione"

1. L'utente dovrà registrarsi online all'indirizzo <http://www.basilicatanet.it/basilicatanet/site/Basilicatanet/home.jsp> cliccando su "SERVIZI ON-LINE" ed infine su "REGISTRATI"

The screenshot shows a web browser window with the URL <https://ibasho.basilicatanet.it/profile/cprofile>. The page is titled "IL MIO ACCOUNT" and features the Basilicata region logo and navigation tabs for "Home", "CHI E'", "SERVIZI ON-LINE", "CONSULTAZIONE", and "TEMI". A sidebar menu on the left includes "DATI PERSONALI" and "Dati accesso". The main content area is titled "Dati accesso" and contains the following fields:

- Nome utente (\*):  ?
- Password (\*):  ?
- E-Mail (\*):
- PEC:  [Richiedi PEC](#)

A "Proseguì »" button is located at the bottom right of the form. A note at the bottom of the form states: "(\*) Campi obbligatori. (\*\*) Un solo campo è obbligatorio."

At the bottom of the page, there is a footer with the following information:

- Finanziato da basilicata 2007/2013
- ©2012 Registrazione account - Regione Basilicata. Il portale è ottimizzato per Internet Explorer, Mozilla Firefox e Google Chrome. Si consiglia di utilizzare le versioni più aggiornate di tali browser per una navigazione ottimale.
- Fondo europeo di sviluppo regionale
- UNIONE EUROPEA
- REGIONE BASILICATA
- Investiamo sul nostro futuro

Avvisi pubblici x testbandi.regione.basilicata x Basilicatanet x Nuovo Account x

https://ibasho.basilicatanet.it/profile/cprofile

Accedi Getting Started Importati da Firefox

vai al Portale Territoriale Home CHI E' SERVIZI ON-LINE CONSULTAZIONE TEMI

DATI PERSONALI  
Dati accesso  
**I tuoi dati**  
Privacy  
Riepilogo  
ENTE / IMPRESA  
Ente  
Impresa

**I tuoi dati**

Nominativo (\*) Nome Cognome

Sesso (\*)  Maschio  Femmina

Comune di nascita (\*) Comune di nascita

Data di nascita (\*) Data di nascita

Codice fiscale (\*) Codice fiscale

Comune di residenza (\*) Comune di residenza

Indirizzo, N° (\*) Indirizzo, N°

Telefono (\*\*) Telefono

Cellulare (\*\*) Cellulare

< Indietro Prosegui >

(\*) Campi obbligatori. (\*\*) Un solo campo è obbligatorio.

o se è già registrato dovrà verificare la bontà delle credenziali provando ad effettuare un accesso a <https://ibasho.basilicatanet.it/IbashoMyPage>. Nel caso in cui non ricorda le proprie credenziali di accesso o per qualsiasi problema riguardante la registrazione contattare il numero verde: 800.29.20.20, servizio disponibile dal lunedì al venerdì dalle 8,30 alle 18,00.

Se non si è in possesso della PEC la si può richiedere gratuitamente alla Regione Basilicata, il link per ottenere le informazioni in merito è : <http://www.ibasilicata.it/web/guest/pec> .

Il link informativo per il rilascio della firma digitale è il seguente :  
<http://www.firmadigitale.regione.basilicata.it/infocard/pub/>

## SECONDA FASE: Compilazione della "candidatura telematica"

**ATTENZIONE!!!** Per poter interagire correttamente con i contenuti del Portale, è necessario disabilitare preventivamente il blocco dei pop-up del proprio browser internet (l'attivazione del blocco dei pop-up, comporterà la impossibilità da parte del sistema di visualizzare le finestre per l'inserimento dei valori richiesti e/o per la visualizzazione di messaggi di errore).

Per accedere a Centrale Bandi ed individuare il bando a cui si intende partecipare, bisogna collegarsi al seguente indirizzo web <http://www.regione.basilicata.it> e cliccare sulla voce di menu a sinistra "Avvisi e Bandi".

The screenshot shows the homepage of the Regione Basilicata website. At the top, there is a navigation bar with the logo of the region and the text "REGIONE BASILICATA". Below this, there are links for "Il Presidente della Regione", "Giunta", and "Consiglio". A search bar is located on the right side of the navigation bar. The main content area is divided into several sections. On the left, there is a vertical menu with various categories, including "Avvisi e bandi", which is highlighted with a red arrow. The central section displays a list of news items with dates and titles. On the right, there is a "PRIMO PIANO" section featuring logos of the European Union and the Italian Ministry of the Interior, along with a banner for the "Fondo Asilo, Migrazione e Integrazione".

REGIONE	NEWS	ARCHIVIO
Presidenza della Giunta	26.05.2016 > 19:20 [AGR] IL 1° GIUGNO INAUGURAZIONE DEL PARCO "GREENLAB" DI TOLVE	
Agricoltura e Sviluppo Rurale	26.05.2016 > 19:08 [AGR] PREMIO "DALLA VIA DEL GRANO ALLE VIE DEL MONDO" A SINDACO MATERA	
Ambiente e Territorio	26.05.2016 > 18:59 [AGR] COMUNE MATERA:NUOVO INCONTRO OFFICINE PER LO SVILUPPO LOCALE	
Attività Produttive	26.05.2016 > 18:48 [AGR] METALMECCANICI, UGL: IN BASILICATA SCIOPERO PER RINNOVO CONTRATTO	
Formazione, Cultura e Sport	26.05.2016 > 18:35 [AGR] UILM: PRONTI A SCENDERE IN PIAZZA PER RINNOVO CONTRATTO	
Infrastrutture e Opere Pubbliche	26.05.2016 > 18:17 [AGR] VIABILITÀ SECONDARIA BASSO LAGONEGRESE, ALTERNATIVA A NUOVA A3	
Salute e Sicurezza	26.05.2016 > 17:40 [AGR] MACCHIA (FIRST CISL) SU DATI OSSIF AUMENTO RAPINE BANCHE LUCANE	
Stazione Unica Appaltante	26.05.2016 > 17:19 [AGR] LEGAMBIENTE POLICORO: INIZIATIVE PER LA SPIAGGIA PULITA	

Amministratore trasparente  
Bollettino ufficiale  
Avvisi e bandi  
Gazzetta amministrativa

Approfondimenti TGWeb GRWeb

PRIMO PIANO

UNIONE EUROPEA MINISTERO DELL'INTERNO

Ministero dell'Interno  
DIPARTIMENTO PER LE LIBERTÀ CIVILI E L'IMMIGRAZIONE  
AUTORITÀ RESPONSABILE DEL FONDO ASILO, MIGRAZIONE E INTEGRAZIONE (FAMI) 2014-2020

Fondo Asilo, Migrazione e Integrazione

Basilicata bella scoperta

ELENCO SITI TEMATICI BASILICATA EUROPA

Si accede così nel Portale di Centrale Bandi dove è possibile ricercare l'avviso di interesse

**CeBas**  
Avvisi e Bandi Pubblici della Regione Basilicata

Portale Istituzionale | Bandi Regione Basilicata | Bandi Altri Enti | Istanze on-line | P.E.C. | Firma Digitale

Ricerca rapida  
Cerca | Ricerca Avanzata

Accedi alle tue istanze  
Profilo Committente  
Centro di Competenza Regionale  
Informazioni

Numero avvisi on-line pubblicati: 126  
Numero istanze inviate: 50726  
da Cittadini: 24289  
da Imprese: 12162  
da Enti: 13857  
Numero utenti registrati: 36499  
Cittadini: 27380  
Imprese: 8157  
Enti: 962  
Utenti collegati: 2

Trovati 9 risultati

IN SCADENZA | SCADUTI | ALTRI | TUTTI

Tipo Bando	Titolo	Giorni alla Scadenza
Avviso pubblico	Piano Regionale Dello Spettacolo 2016	30
Avviso pubblico	Sostegno Al Miglioramento Genetico Del Patrimonio Zootecnico Lucano - Anno 2016.	108
Avviso pubblico	Avviso Pubblico "Spic 2020 - Sportello Impresa Formazione Continua" - III Tranche	78
Avviso pubblico	Avviso Pubblico Per Il Rinnovo Assemblea Forum Regionale Dei Giovani <b>ATTENZIONE!!! PROROGA TERMINI!!!</b>	32
Gare di appalto servizi	Procedura Aperta Per L'Affidamento Dei Servizi Di Governo, Di Conduzione E Manutenzione A Canone E Di Manutenzione Extra Canone Degli Impianti Tecnolo <b>ATTENZIONE!!! SI COMUNICA CHE SONO STATI INSERITI CHIARIMENTI.</b>	26
Avviso pubblico	Bando Concessione Contributi Destinati Alle Cooperative Sociali Anno 2016	17
Avviso pubblico	Per 2014-2020 -Bando Mis.6.6.1 Aiuto All'avviamento Di Imprese Per I Giovani Agricoltori	14
Avviso pubblico	Avviso Pubblico "Percorsi Formativi Per Soggiorni Di Studio Ed In Alternanza Scuola - Lavoro .. Riapertura Termini	11
Programmazione Annuale	L.R. 15 Del 31/07/2006: "Salvaguardia E Promozione Della Cultura Musicale Bandistica E Corale Della Basilicata" Anno 2016	SCADE OGGI

Cliccando sul bando che interessa si accede alla visualizzazione dell'anagrafica del bando selezionato.

Dalla pagina relativa all'anagrafe del Bando, cliccando sul tasto "PARTECIPA", si accede alla seguente videata:

REGIONE BASILICATA **CHI SEI** identity management system  
identità digitale in rete

Smart Card / USB Token  
Configura certificazioni Mozilla Firefox: clicca qui

Nome utente e Password  
Nome utente (es. PABULOGAL)  
Password

Accedi

REGISTRATI Hai svantato le tue credenziali? Torna indietro

Una password per accedere a tutti i servizi.

- Identity management system (IMS)**  
L'IMS è un sistema di autenticazione unica, un sistema specializzato che permette ad un utente di autenticarsi una sola volta e di poter accedere poi a tutte le risorse informatiche alle quali è abilitato. Il vantaggio principale di questo sistema è quello di semplificare la gestione delle password.
- Personal Identification Number (PIN)**  
Richiedi il PIN per l'accesso ai servizi che richiedono una autenticazione forte. Per richiedere il tuo PIN, dopo aver effettuato la classica procedura di registrazione, collegati alla tua pagina personale oppure clicca qui.
- Accesso tramite smartphone**  
Per accedere dal tuo cellulare, apri il browser web del cellulare alla pagina <https://bando.basilicata.net/it/bandoMyPage>. Prima, però, ricordati di richiedere il PIN per l'accesso ai servizi, servirà anche per l'accesso tramite smartphone.

Previo inserimento del nome utente e password, si accede alla seguente videata

---

## RICERCA DATI IMPRESA

Consentire al sistema di invocare il servizio InfoCamere per rilevare i dati di impresa associati al suo profilo?

Si  No, Grazie

**Attenzione ! Per le imprese iscritte alla camera di commercio e' obbligatorio invocare il servizio InfoCamere.**

**Attenzione ! Cliccare sul "si" una sola volta e attendere, il servizio InfoCamere richiede un intervallo di tempo tra i 15 e i 30 secondi.**

Dove bisogna scegliere se invocare il servizio InfoCamere per rilevare i dati dell'impresa, selezionare "No, Grazie".



Cliccando su "Visualizza Dettaglio Avviso Selezionato" o su "Gestione Bandi" e in seguito sulla lente relativa all'avviso di interesse.



Cliccando sulla lente della colonna dettaglio si accede al dettaglio del bando dove c'è anche il bottone "PARTECIPA"

	Gruppo	Intervento	Risorse assegnate	Partecipa (e inserisci PIN se richiesto)
Partecipa	LINEA 1	Piano spettacolo 2016 Allegato A 1		<input type="button" value="PARTECIPA"/>
	LINEA 2	Piano spettacolo 2016 Allegato A 2		<input type="button" value="PARTECIPA"/>
	LINEA 3	Piano spettacolo 2016 Allegato A 3		<input type="button" value="PARTECIPA"/>

Dalla pagina relativa all'anagrafe del Bando, cliccando sul tasto "PARTECIPA", si procede alla compilazione dell'istanza telematica.

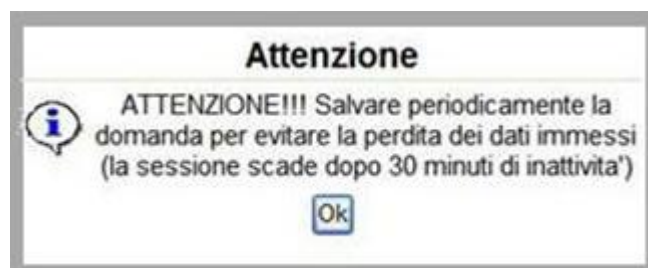
Nel caso specifico:

- cliccare sul bottone "PARTECIPA" relativo alla **LINEA 1** se si vuole compilare l'istanza di partecipazione per la **Misura 1** (azioni a sostegno degli operatori iscritti all'albo degli operatori dello spettacolo);
- cliccare sul bottone "PARTECIPA" relativo alla **LINEA 2** se si vuole compilare l'istanza di partecipazione per la **Misura 2** (Azioni in Convenzione con gli operatori beneficiari finanziamenti MIBACT a valere sul FUS);
- cliccare sul bottone "PARTECIPA" relativo alla **LINEA 3** se si vuole compilare l'istanza di partecipazione per la **Misura 3** (Azioni di sostegno delle attività di Rete);

## COMPILAZIONE ISTANZA DI PARTECIPAZIONE

### ATTENZIONE!!

La seguente schermata avvisa di salvare periodicamente i dati, ciò al fine di evitare la perdita dei dati inseriti e di dover reinserirli:



Cliccando sul pulsante Ok si procede alla compilazione dell'istanza:

Nel caso in cui si intenda sospendere la compilazione è possibile completarla successivamente accedendo al sistema con le vostre credenziali e cliccando sulla voce di Menù **Gestione Istanze** .



Fig. 10 Menu Gestione Istanze



## MENU' FUNZIONALE

Nella parte superiore del modulo dell'istanza telematica, evidenziate da sottolineatura, sono accessibili le voci del menù: **Salva**, **Stampa**, **Help**, **Invio Istanza**, **Protocollo Istanza Firmata**, **Annulla Istanza** .



Salva   Stampa   Help   Invio Istanza ▼   Protocollo Istanza Firmata   Annulla Istanza

- 1) **Salva** : questa voce serve a salvare in maniera temporanea l'istanza in compilazione. Per evitare di perdere i dati immessi in caso di caduta imprevista della sessione, si consiglia di salvare periodicamente l'istanza.
- 2) **Help** : serve per scaricare questo manuale.
- 3) **Invio Istanza** : questa voce ha il seguente sottomenu:



Salva   Stampa   Help   Invio Istanza ▼   Protocollo Istanza Firmata   Annulla Istanza

**Genera Istanza**  
Visualizza Istanza da firmare  
Allega Istanza firmata  
**Documento Firmato**

- 4) **Genera Istanza**: questa voce serve per salvare in maniera definitiva l'istanza, qualora tutte le verifiche effettuate dal sistema siano risultate positive. All'atto del salvataggio **l'istanza risulterà non più modificabile**.  
Il sistema visualizzerà l'istanza in formato pdf (*vedi la nota seguente*) , e tramite i comandi File->Stampa e File->Salva di Acrobat Reader si può sia stampare che salvare sul proprio personal computer l'istanza telematica da firmare digitalmente con firma in corso di validità.
- 5) **Visualizza Istanza da firmare digitalmente** : questa voce serve per visualizzare e salvare sul proprio personal computer l'istanza telematica da firmare digitalmente con una firma in corso di validità del rappresentante legale.
- 6) **Allega Istanza Firmata** : questa voce serve per allegare l'istanza firmata digitalmente con firma in corso di validità.
- 7) **Protocollo Istanza Firmata** : questa voce serve per inviare al protocollo della Regione Basilicata l'istanza firmata digitalmente, con questa funzione si chiude la procedura di presentazione della domanda.
- 8) **Annulla Istanza**: questa voce permette di annullare un'istanza precedentemente inoltrata.



**Attenzione!!!!** Ai fini della visualizzazione, della stampa e del salvataggio dell'istanza telematica è necessario aver installato sul proprio personal computer il software **Adobe Acrobat Reader®**

Prima di procedere alla compilazione dell'istanza occorre accertarsi di aver installato tale software. In caso contrario è possibile scaricarlo dal seguente indirizzo: <http://get.adobe.com/it/reader/> e installarlo sul computer.

## COMPILAZIONE DOMANDA

Alcuni campi dell'istanza saranno già pre-compilati dal sistema con i dati inseriti all'atto della registrazione del candidato, **(N.B. i valori sono comunque modificabili da parte dell'utente)**, i campi non compilati devono essere compilati a cura dell'utente.

### ATTENZIONE !!!!

Per completare la presentazione della candidatura bisogna necessariamente eseguire le seguenti fasi:

- 1) Compilare il modello
- 2) Cliccare su : "Invio Istanza" > "Genera Istanza"
- 3) Cliccare su : "Invio Istanza" > "Visualizza Istanza" salvare in locale il pdf dell'istanza e firmarlo digitalmente (Attenzione la firma deve essere in corso di validità )
- 4) Cliccare su : "Invio Istanza" > "Allega Istanza Firmata" e allegare il documento firmato in precedenza
- 5) Cliccare su : "Protocolla Istanza Firmata"

Allegato A


TESTA DI ISCRIZIONE ALL'ALBO REGIONALE OPERATORI DELLO SPETTACOLO

Regione Basilicata  
Dipartimento Presidenza della Giunta  
Culturali e turistici. Cooperazione internazionale  
Via Vincenzo Verrastro n.4,  
85100 - Potenza

Campi inseriti nella scheda di registrazione del candidato

Campi da inserire manualmente

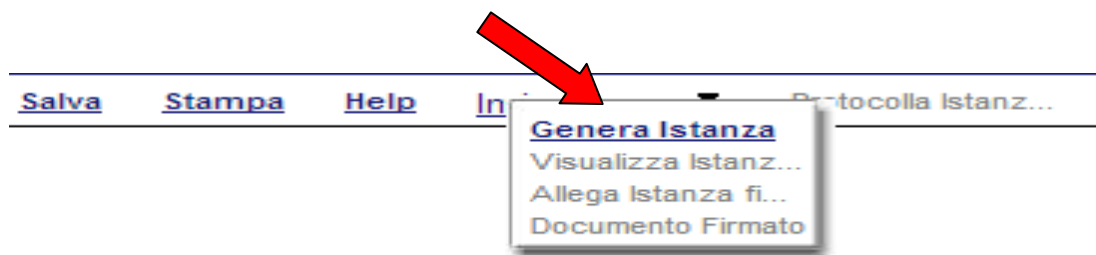
Il/la sottoscritto/a (Cognome, Nome) \_\_\_\_\_ nato/a a POTENZA  
prov. PZ \_\_\_\_\_ 08/1957 ... Codice Fiscale DBLGNN62R31G942L  
nella qualità di Legale Rappresentante de Comune 1  
con sede legale in VIA DI PRO' n. \_\_\_\_\_ cap \_\_\_\_\_  
Provincia -- Effettuare una selezione -- Comune -- Effettuare una selezione --  
indirizzo di Posta Elettronica Certificata (PEC) pippo@pec.it tel./cell 124565

**Attenzione!!!** Le date possono essere inserite direttamente o cliccando sul pulsante a fianco contrassegnato dal simbolo . Qualora si proceda all'inserimento manuale i separatori ammessi sono / e - (es. 22/12/1965 data ammessa, 22.12.1965 data non ammessa)

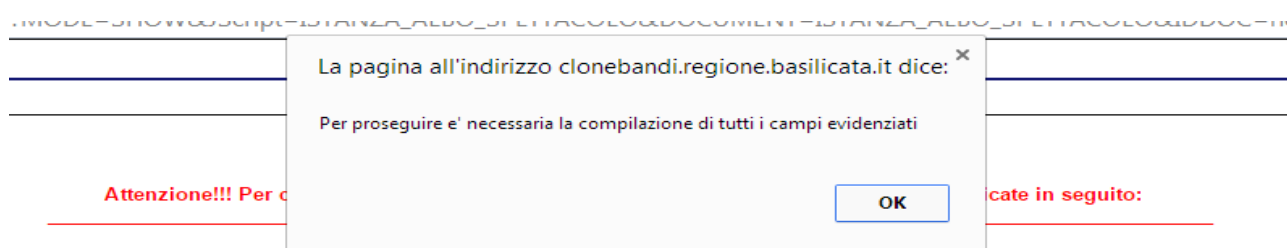
## INVIO ISTANZA

Terminata la compilazione dell'istanza telematica si può procedere all'inoltro della stessa cliccando sulla voce di menu **Invio Istanza > Genera Istanza**

All'atto dell'invio dell'istanza il sistema telematico effettua una verifica sulla compilazione ed in assenza della selezione di una voce obbligatoria non permetterà la generazione dell'istanza evidenziando i campi da compilare o selezionare.



Esempio:



**ATTENZIONE !!!!**  
Per completare la presentazione della candidatura bisogna **necessariamente** eseguire le seguenti fasi:

- 1) Compilare il modello
- 2) Cliccare su : "Invio Istanza" > "Genera Istanza"
- 3) Cliccare su : "Invio Istanza" > "Visualizza Istanza" salvare in locale il pdf dell'istanza e firmarlo digitalmente (Attenzione la firma deve essere in corso di validità )
- 4) Cliccare su : "Invio Istanza" > "Allega Istanza Firmata" e allegare il documento firmato in precedenza
- 5) Cliccare su : "Protocollo Istanza Firmata"

Allegato A

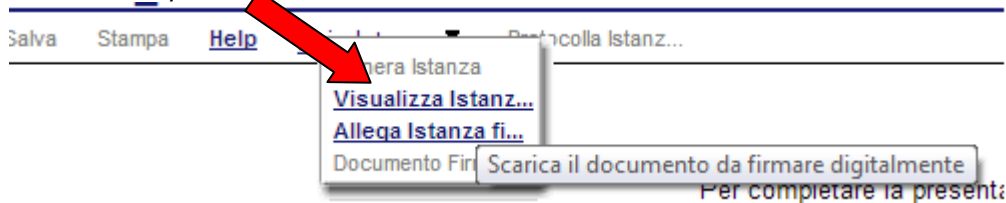
### RICHIESTA DI ISCRIZIONE ALL'ALBO REGIONALE OPERATORI DELLO SPETTACOLO

Pratica N.   
data

Regione Basilicata  
Dipartimento Presidenza della Giunta  
Ufficio Sistemi culturali e turistici. Cooperazione internazionale  
Via Vincenzo Verrastro n.4,  
85100 - Potenza

Il/la sottoscritto/a (Cognome, Nome)  nato/a a   
prov.  il   Codice Fiscale   
nella qualità di Legale Rappresentante de   
con sede legale in  n.  cap   
Provincia  Comune   
indirizzo di Posta Elettronica Certificata (PEC)  tel./cell

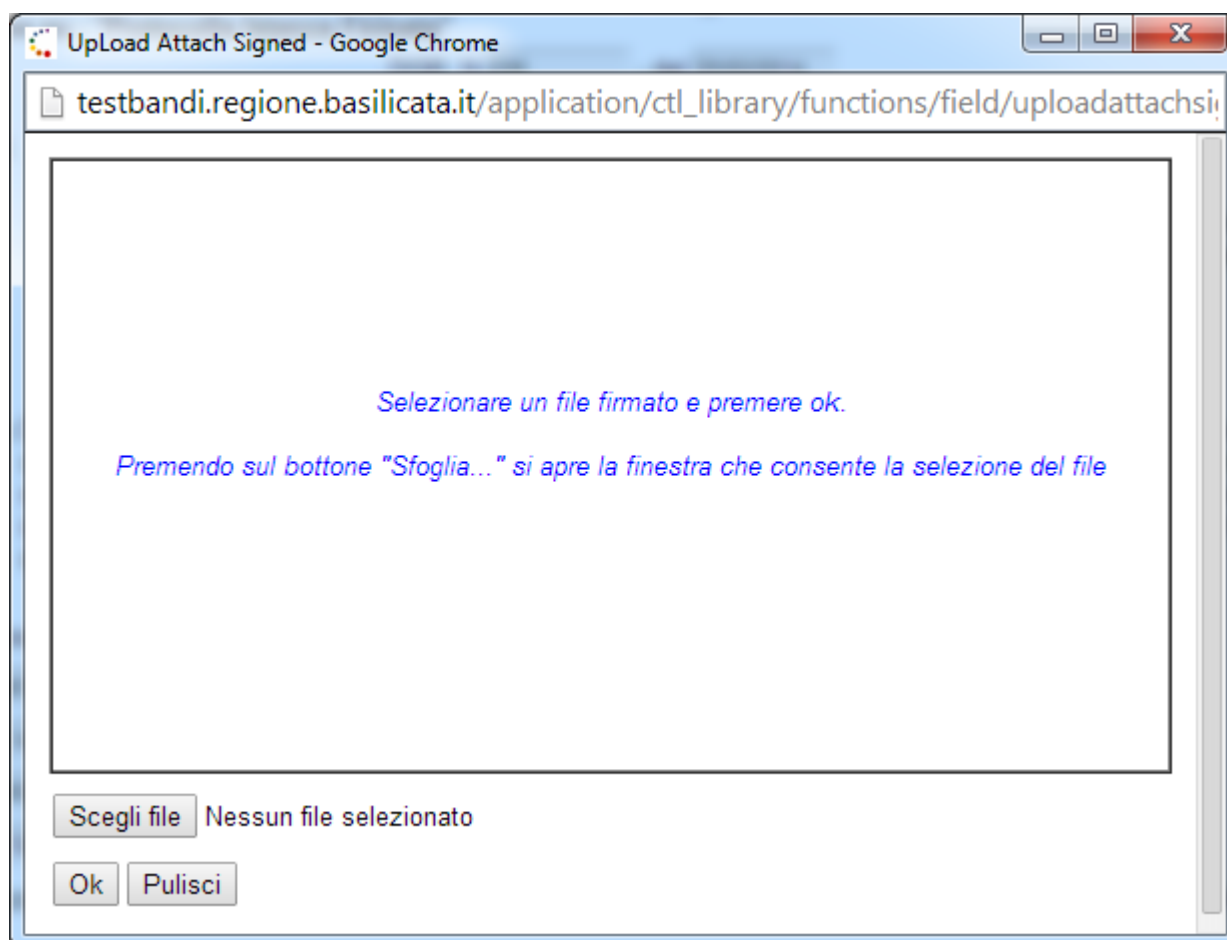
Al termine della procedura di inoltro verrà assegnato un numero di pratica all'istanza, che la identifica univocamente.



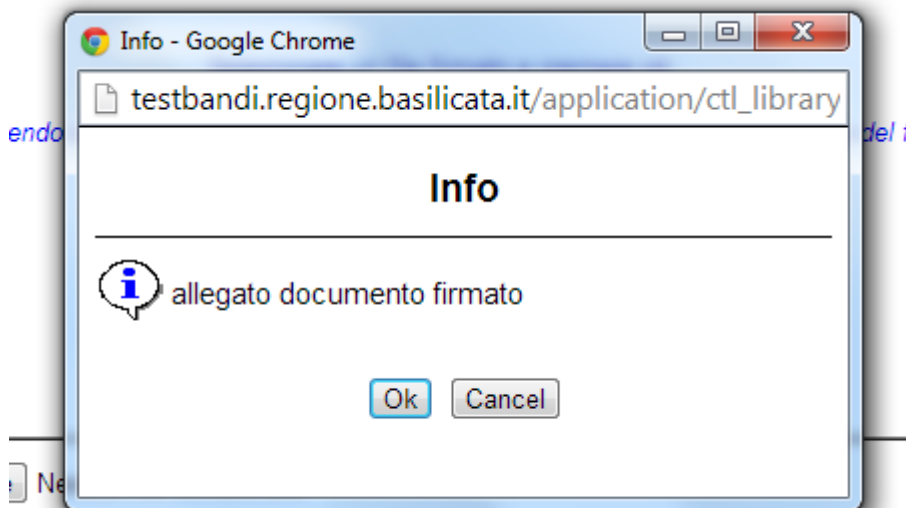
Seconda fase cliccare su voce menu **Invio Istanza > Visualizza Istanza da firmare digitalmente** cliccando si visualizza l'istanza in pdf da salvare sul proprio pc e firmare digitalmente con **firma digitale in corso di validità**.



Terza fase cliccare su voce menu **Invio Istanza > Allega Istanza firmata digitalmente** cliccando compare la seguente videata :



Come indicato selezionare il file firmato digitalmente con **firma digitale in corso di validità** cliccando su "Scegli file" e alla fine cliccare su "OK"



alla fine compare la videata che informa che il file è stato allegato cliccare su "OK".

**ATTENZIONE!!!** Se nei messaggi visualizzati non si vede il bottone "OK" il motivo è che non si è disabilitato preventivamente il blocco dei pop-up, è necessario disabilitare preventivamente il blocco dei pop-up del proprio browser internet (l'attivazione del blocco dei pop-up, comporterà la impossibilità da parte del sistema di visualizzare le finestre per l'inserimento dei valori richiesti e/o per la visualizzazione di messaggi di errore).



Ultima fase cliccare su voce menu **Protocolla Istanza Firmata** che invierà al protocollo della Regione Basilicata il documento firmato digitalmente e otterrà il numero del protocollo consultabile cliccando su "Gestione istanze"



# REGIONE BASILICATA

**Bando**

- Gestione Bandi
- Gestione Istanze
- Elenco quesiti inviati

Filtra

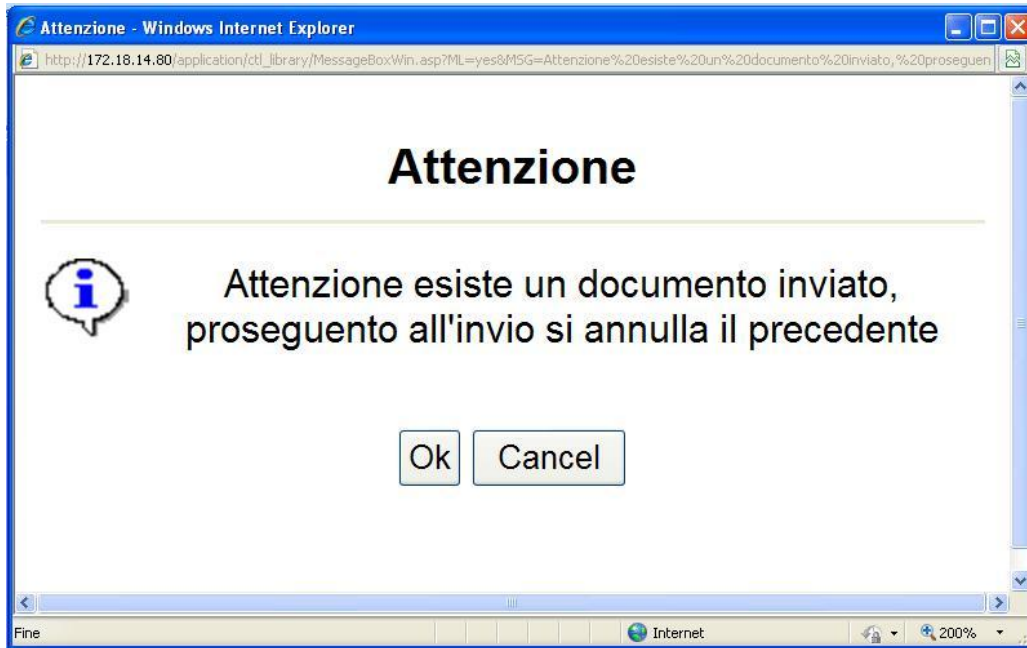
[Stampa lista](#) [Esporta](#)

Protocollo Bando	Tipo Intervento	Protocollo	▼ Data Invio	Stato	Protocollo Generale	Data Protocollo Generale	Oggetto Bando
------------------	-----------------	------------	--------------	-------	---------------------	--------------------------	---------------

Nelle colonne "Protocollo Generale" e "Data Protocollo Generale"

## ANNULLAMENTO ISTANZA

**Attenzione!!!** Una volta inviata la domanda non è più modificabile.  
In caso di errore nella compilazione dell'istanza è possibile sostituirla con una nuova.  
All'atto di invio della nuova istanza la precedente verrà automaticamente annullata.



**ATTENZIONE!!!** Se nei messaggi visualizzati non si vede il bottone "OK" il motivo è che non si è disabilitato preventivamente il blocco dei pop-up, è necessario disabilitare preventivamente il blocco dei pop-up del proprio browser internet (l'attivazione del blocco dei pop-up, comporterà la impossibilità da parte del sistema di visualizzare le finestre per l'inserimento dei valori richiesti e/o per la visualizzazione di messaggi di errore).

REGIONE BASILICATA		Gestione Bandi				Cognome Nome	
Bando Gestione Bandi Gestione Istanze Elenco quesiti inviati		Filtra				09/02/2011	
		<a href="#">Stampa lista</a>	<a href="#">Esporta</a>				
Protocollo Bando	Tipo Intervento	Protocollo	Data Invio	Stato	Protocollo Generale		
CON11000001	Micro,Piccole e Medie imprese Investimento complessivo inferiore o uguale a € 100.000,00 (Elenco A)	IST11000007	07/02/2011 09.24.37	Inviato			
CON11000001	Micro,Piccole e Medie imprese Investimento complessivo inferiore o uguale a € 100.000,00 (Elenco A)	IST11000004	04/02/2011 09.47.48	Annullato			
CON11000001	Micro,Piccole e Medie imprese Investimento complessivo inferiore o uguale a € 100.000,00 (Elenco A)	IST11000003	03/02/2011 18.33.55	Annullato			

## Quesiti

E' possibile inviare un quesito (richiesta chiarimento) sul singolo bando:

CHIARIMENTI	
PER INVIARE UN QUESITO SULLA PROCEDURA CLICCA QUI	
Chiarimenti Pubblicati	Per ricercare nei quesiti, inserire il Protocollo o parole contenute nel quesito nell'area accanto e cliccare sulla lente. Per ritornare all'elenco completo dei chiarimenti clicca <a href="#">qui</a>
Nessun chiarimento presente.	



L'elenco dei quesiti inviati e delle risposte inserite dal Dipartimento di competenza è possibile consultarlo da "Elenco quesiti inviati"