



REGIONE BASILICATA


FASI DA ESEGUIRE ON-LINE

- a) Compilazione della “candidatura telematica” secondo il modello illustrato nel formulario.

Compilazione della “candidatura telematica”

ATTENZIONE!!! Per poter interagire correttamente con i contenuti del Portale, è necessario disabilitare preventivamente il blocco dei pop-up del proprio browser internet (l’attivazione del blocco dei pop-up, comporterà la impossibilità da parte del sistema di visualizzare le finestre per l’inserimento dei valori richiesti e/o per la visualizzazione di messaggi di errore).

Ad esempio in Internet Explorer 11:

1. Avvia Internet Explorer sulla barra delle applicazioni o sul desktop
2. Fai clic sul pulsante Strumenti  e clicca su Opzioni Internet
3. Nella scheda Privacy nella sezione Blocco popup deseleziona, se attiva, la casella di controllo Attiva Blocco popup e quindi tocca o fai clic su OK.

Per accedere a Centrale Bandi ed individuare il bando a cui si intende partecipare, bisogna collegarsi al seguente indirizzo web <http://www.regione.basilicata.it> e cliccare sulla voce di menu a sinistra “Avvisi e Bandi”.



The screenshot shows the official website of the Regione Basilicata. The header includes the logo and name 'REGIONE BASILICATA', navigation tabs for 'Il Presidente della Regione', 'Giunta', and 'Consiglio', and a search bar. The main navigation menu includes 'iBasilicata', 'CHI È', 'URP', 'SERVIZI ONLINE', 'PUBBLICITÀ LEGALE', 'PEC', 'WEBMAIL', and 'INTRANET'. A sidebar on the left lists various regional services, with 'Avvisi e bandi' highlighted by a red arrow. The central content area displays news items with dates and titles, such as 'IL 1° GIUGNO INAUGURAZIONE DEL PARCO "GREENLAB" DI TOLVE'. The right sidebar features a 'PRIMO PIANO' section with logos for the European Union and the Italian Ministry of the Interior, and a banner for 'Basilicata bella scoperta'.

Si accede così nel Portale di Centrale Bandi dove è possibile ricercare l'avviso di interesse

CeBas
Avvisi e Bandi Pubblici della Regione Basilicata

Portale Istituzionale | Bandi Regione Basilicata | Bandi Altri Enti | Istanze on-line | P.E.C. | Firma Digitale

Ricerca rapida
Cerca | Ricerca Avanzata

Accedi alle tue istanze
Profilo Committente
Centro di Competenza Regionale
Informazioni

Trovati 24 risultati

IN	SCADUTI	ALTRI	TUTTI
Avviso pubblico	Avviso Pubblico Per L'ammissione In Soprannumero Al Corso Di Formazione Specifica In Medicina Generale Per Il Triennio 2017 - 2020 Regione Basilicata	6	
Concorsi	Concorso Pubblico Ammissione Corso Medicina Generale Triennio 2017/2020riapertura Termini Per Dare Attuazione Al D.M. Salute Del 07/06/2017	18	
Servizi	Servizi Assicurativi Degli Uffici Della Giunta E Del Consiglio Della Regione Basilicata	25	
Avviso pubblico	Avviso Pubblico Per La Presentazione Di Progetti In Attuazione Della Sperimentazione Del Sistema Duale Nell'ambito Dell'iefp In Regione Basilicata	30	
Avviso pubblico	BANDO ANNO 2017 "Salvaguardia E Promozione Della Cultura Musicale, Bandistica E Corale Della Basilicata." Legge Regionale N. 15 Del 31 Luglio 2006	30	

Cliccando sul bando specifico vengono visualizzate le informazioni di dettaglio.

IN DETTAGLIO | LINEE INTERVENTO | QUESITI

stampa | Partecipa

BANDO ANNO 2017 "Salvaguardia e promozione della cultura Musicale, Bandistica e corale della Basilicata." Legge Regionale n. 15 del 31 luglio 2006

GIORNI ALLA SCADENZA: 30

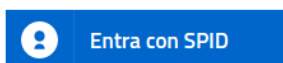
Inizio presentazione istanze: 11/08/2017 08:00:00	Scadenza presentazione istanze: 11/09/2017 23:59:59
Destinatari: CITTADINI	Numero istanze protocollate: 0
Dipartimento: PRESIDENZA	Importo totale €: -
Ufficio: UFFICIO SISTEMI CULTURALI E TURISTICI. COOPERAZIONE INTERNAZIONALE	Atto: D.G.R. 807 del: 11 agosto 2017
	BUR: 30 del 11 agosto 2017

Note: L'assistenza, numero verde: 800.29.20.20, (per eventuali problematiche relative alla compilazione dell'istanza e alla registrazione) è garantita dal lunedì al venerdì dalle 8,30 alle 18,00. Si raccomanda vivamente di registrarsi al più presto per evitare eventuali problemi. Browser consigliati Internet Explorer, Google Chrome. Attenzione!!! La versione di Internet Explorer 8.0 o superiore.

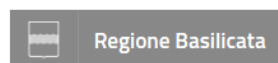
AVVISO

- Si comunica che dal 19.04.2017 le modalità di accesso sono le seguenti:
- **SPID (Sistema Pubblico d'Identità Digitale):** utilizzare le credenziali SPID (di livello uguale o superiore al 2) per l'accesso. Per maggiori dettagli sul funzionamento e sul come richiedere le credenziali SPID consultare il seguente link: <http://www.spid.gov.it/>
 - **Regione Basilicata:**
Solo per chi è già registrato ai servizi di Regione Basilicata
Accedere mediante:
 - a. Carta Nazionale dei Servizi;
 - o
 - b. Utilizzando Nome utente password e PIN;

Per partecipare all'avviso è necessario cliccare sul tasto "PARTECIPA" e selezionare la modalità di autenticazione.



Accedi al servizio con autenticazione SPID.
Potrai selezionare il provider da te scelto in fase di registrazione per accedere ai servizi. Ricorda che con SPID potrai accedere a tutti i servizi della PA nazionale.



Accedi al servizio con autenticazione Regione Basilicata.

- **Entra con SPID** (Sistema Pubblico d'Identità Digitale): utilizzare le credenziali SPID per l'accesso. Per maggiori dettagli sul funzionamento e sul come richiedere le credenziali SPID consultare il seguente link: <http://www.spid.gov.it/>
- **Regione Basilicata**: utilizzare le credenziali rilasciate dal sistema di autenticazione della Regione Basilicata mediante la seguente schermata. Nel caso specifico è possibile scegliere tra le seguenti modalità di autenticazione:
 1. Accesso mediante Smart Card / USB Token;
 2. Accesso mediante inserimento di nome utente, password e del PIN;

NOTA: tale modalità è utilizzabile solo se si è già in possesso delle credenziali rilasciate da Regione Basilicata in quanto dal 19 Aprile 2017 non è più possibile effettuare nessuna registrazione.

Autenticazione mediante SPID

Cliccare su “**Entra con SPID**” e selezionare il provider relativo al proprio account SPID.



The screenshot shows a blue header bar with the text "Regione Basilicata" and a small icon of the region's flag. Below the header, there are two main options for authentication. On the left, there is a circular logo for "spid Sistema Pubblico di Identità Digitale". Below it is a blue button with a white person icon and the text "Entra con SPID". A red arrow points to this button. On the right, there is a grey button with a white icon of the region's flag and the text "Regione Basilicata". Below the buttons, there are two columns of text. The left column explains that using SPID allows access to all national PA services. The right column explains that using the Region Basilicata authentication also allows access to all national PA services.

Regione Basilicata

spid
Sistema Pubblico di Identità Digitale

Entra con SPID

Accedi al servizio con autenticazione SPID.
Potrai selezionare il provider da te scelto in fase di registrazione per accedere ai servizi. Ricorda che con SPID potrai accedere a tutti i servizi della PA nazionale.

Regione Basilicata

Accedi al servizio con autenticazione Regione Basilicata.

Autenticazione mediante credenziali rilasciate da Regione Basilicata

Cliccare su “**Regione Basilicata**”



The screenshot shows a blue header bar with the text "Regione Basilicata" and a small icon of the region's flag. Below the header, there are two main options for authentication. On the left, there is a circular logo for "spid Sistema Pubblico di Identità Digitale". Below it is a blue button with a white person icon and the text "Entra con SPID". On the right, there is a grey button with a white icon of the region's flag and the text "Regione Basilicata". A red arrow points to this button. Below the buttons, there are two columns of text. The left column explains that using SPID allows access to all national PA services. The right column explains that using the Region Basilicata authentication also allows access to all national PA services.

Regione Basilicata

spid
Sistema Pubblico di Identità Digitale


Entra con SPID

Regione Basilicata


Accedi al servizio con autenticazione Regione Basilicata.

Accedi al servizio con autenticazione SPID.
Potrai selezionare il provider da te scelto in fase di registrazione per accedere ai servizi. Ricorda che con SPID potrai accedere a tutti i servizi della PA nazionale.

Mediante la seguente schermata, sarà possibile accedere con la Carta Nazionale dei Servizi (SmartCard/USBToken) cliccando sul bottone “Accedi” posto in alto. Alternativamente, è possibile accedere mediante Username, Password e PIN.

 **Regione Basilicata**

La tua identità digitale per accedere a tutti i servizi




IMS

IMS: il sistema specializzato nell'autenticazione univoca ai servizi della Regione Basilicata, anche da Smartphone e Tablet.

[Hai smarrito le tue credenziali?](#)

Accedi con Carta Nazionale dei Servizi (SmartCard/USBToken)




Accedi con Username e Password

Nome utente

Password

PIN



Un volta autenticati comparirà la seguente videata



CENTRALE BANDI

REGIONE BASILICATA

SCELTA DEL PROFILO CHE SI VUOLE UTILIZZARE

- Cittadino 
- Impresa 
- Ente 

Selezionare il profilo con cui si vuole accedere, se si seleziona “Impresa” comparirà la seguente videata per acquisire i dati da infocamere

REGIONE BASILICATA

CENTRALE BANDI

RICERCA DATI IMPRESA

Consentire al sistema di invocare il servizio InfoCamere per rilevare i dati di impresa associati al suo profilo?

Sì No, Grazie

Attenzione ! Per le imprese iscritte alla camera di commercio e' obbligatorio invocare il servizio InfoCamere.

Attenzione ! Cliccare sul "sì" una sola volta e attendere, il servizio InfoCamere richiede un intervallo di tempo tra i 15 e i 30 secondi.

Selezionare “Sì” se si vuole accedere come impresa, “No, grazie” altrimenti.

Se si seleziona “Ente”

Ente

INSERISCI IL CODICE FISCALE DELL'ENTE

Conferma

È necessario inserire il codice fiscale dell’Ente, se non è presente bisognerà inserire i dati anagrafici dello stesso.

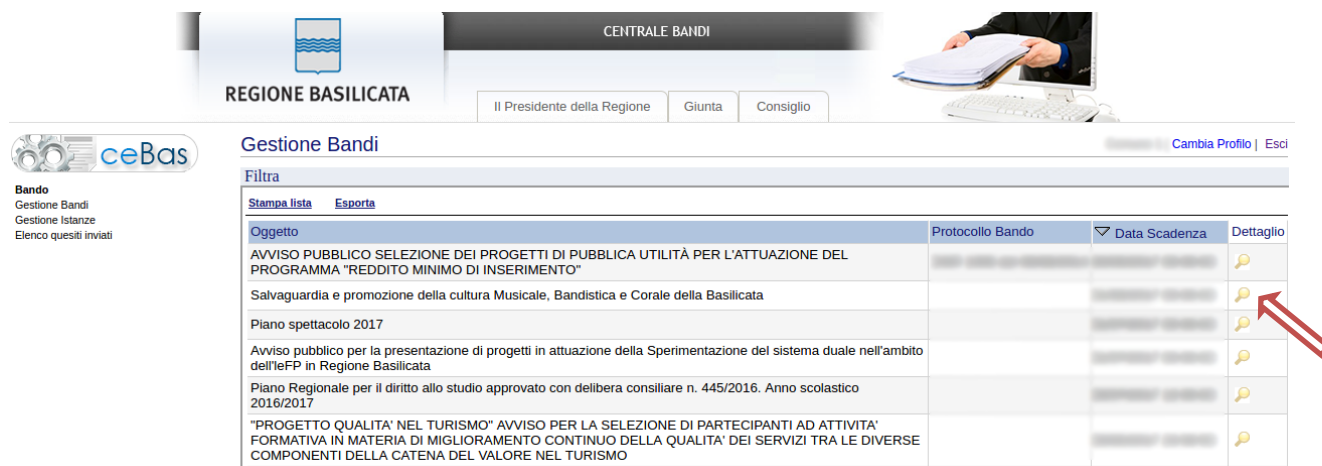
Terminata la fase di autenticazione, viene visualizzata la schermata della pagina personale e Cliccando su **“Visualizza Dettaglio Avviso Selezionato”** si accede al dettaglio dello stesso.



Alternativamente, cliccando su **“Gestione Bandi”** si accede all’elenco dei bandi :



Cliccando sulla lente della colonna dettaglio si accede al dettaglio del bando.



Visualizzato il dettaglio dell’avviso è presente il pulsante **“PARTECIPA”**

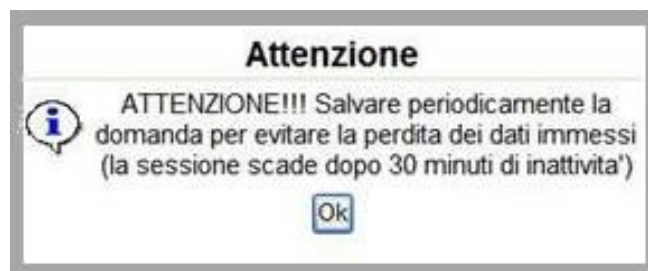
Gruppo	Intervento	Risorse assegnate	Partecipa (e inserisci PIN se richiesto)
Linea 1	Salvaguardia e promozione della cultura Musicale, Bandistica e Corale della Basilicata		<input type="button" value="PARTECIPA"/>



Cliccando sul bottone “PARTECIPA”, si procede alla compilazione dell’istanza telematica.

AVVERTIMENTI !!

L'Utente viene avvisato, dalla seguente schermata, di salvare periodicamente, ciò al fine di evitare la perdita dei dati inseriti con il conseguente reinsierimento:



Cliccando sul pulsante "Ok" si procede alla compilazione dell'istanza. Nel caso in cui l'utente intenda sospendere la compilazione, è possibile completarla successivamente accedendo nuovamente al portale bandi e cliccando sulla voce di menu "Gestione istanze"



MENU' FUNZIONALE

Nella parte superiore del modulo dell'istanza telematica, evidenziate da sottolineatura, sono accessibili le voci del menù: **Salva, Inoltro Candidatura, Help, Stampa, Annulla istanza.**

Salva Inoltro Candidatura Help Stampa Annulla Istanza

- 1) **Salva** : questa voce serve a salvare in maniera temporanea l'istanza in compilazione. Per evitare di perdere i dati immessi in caso di caduta imprevista della sessione, si consiglia di salvare periodicamente l'istanza.
- 2) **Inoltro candidatura**: questa voce serve per salvare in maniera definitiva l'istanza, qualora tutte le verifiche effettuate dal sistema siano risultate positive. All'atto del salvataggio **l'istanza risulterà non più modificabile** e verrà inviata al protocollo della Regione Basilicata.
Il sistema visualizzerà l'istanza in formato pdf (*vedi la nota seguente*) , e tramite i comandi File->Stampa e File->Salva di Acrobat Reader si può sia stampare che salvare sul proprio personal computer l'istanza compilata.
- 3) **Help** : serve per scaricare questo manuale.
- 4) **Stampa** : questa voce serve per stampare l'istanza compilata.
- 5) **Annulla istanza** : questa voce serve per annullare un'istanza precedentemente inoltrata.

NOTA: La modalità di inoltro della candidatura, non richiede di firmare digitalmente l'istanza compilata, in quanto, a seguito delle modalità di autenticazione previste (autenticazione forte), risulterà essere firmata elettronicamente ai sensi dell'art. 21 del Codice Amministrazione Digitale.



Attenzione!!!! Ai fini della visualizzazione, della stampa e del salvataggio dell'istanza telematica è necessario aver installato sul proprio personal computer il software **Adobe Acrobat Reader®**

Prima di procedere alla compilazione dell'istanza occorre accertarsi di aver installato tale software. In caso contrario è possibile scaricarlo dal seguente indirizzo: <http://get.adobe.com/it/reader/> e installarlo sul computer.

COMPILAZIONE DOMANDA

Alcuni campi dell'istanza saranno già pre-compilati dal sistema con i dati inseriti all'atto della registrazione del candidato, (**N.B. fatta eccezione per il nome, i valori sono comunque modificabili da parte dell'utente**), i campi non compilati sono tutti obbligatori e devono essere compilati a cura dell'utente.

Pratica N.	<input type="text"/>	Regione Basilicata Dipartimento Presidenza Ufficio Sistemi culturali e turistici. Cooperazione internazionale Via Vincenzo Verrastro n.4, 85100 - Potenza
data	<input type="text"/>	
Protocollo N.	<input type="text"/>	
Data Protocollo	<input type="text"/>	

MODULO PER LA RICHIESTA DI CONTRIBUTO

DOMANDA DI CONTRIBUTO AI SENSI DELLA LR N. 15 DEL 31 LUGLIO 2006 : "SALVAGUARDIA E PROMOZIONE DELLA CULTURA MUSICALE, BANDISTICA E CORALE DELLA BASILICATA." ANNO 2017

Il/la sottoscritto/a
nato/a a prov.
il e residente in prov.
Codice Fiscale

Campi
inseriti nella
scheda di
registrazione

nella sua qualità di rappresentante legale della:

Associazione bandistica Associazione corale

Denominazione
con Sede in -- Effettuare una selezione --
indirizzo civico
tel/Cell e-mail
Codice Fiscale
Partita IVA

Campi da
inserire
manualmente

CHIEDE

La concessione di un contributo di cui alla LR.15/06 per la seguente tipologia di progetto : (indicare come da bando)

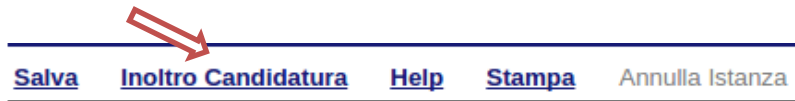
Contributo tipologia A - Acquisto strumenti musicali-partiture

Indicare le quantità e le marche degli strumenti da acquistare

Indicare il numero di partiture

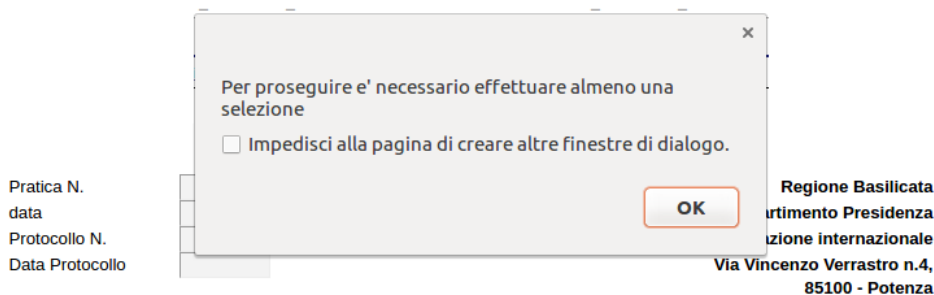
INOLTRO CANDIDATURA

Terminata la compilazione dell'istanza telematica si può procedere all'inoltro della stessa cliccando sulla voce di menu [Inoltro candidatura](#).



All'atto della generazione dell'istanza il sistema telematico effettua delle verifiche sulla compilazione ed in assenza della compilazione/selezione di una voce obbligatoria non permetterà la generazione dell'istanza evidenziando i campi da compilare o selezionare.

Esempio:



Pratica N.
data
Protocollo N.
Data Protocollo

Regione Basilicata
Dipartimento Presidenza
Commissione internazionale
Via Vincenzo Verrastro n.4,
85100 - Potenza

MODULO PER LA RICHIESTA DI CONTRIBUTO

DOMANDA DI CONTRIBUTO AI SENSI DELLA LR N. 15 DEL 31 LUGLIO 2006 : "SALVAGUARDIA E PROMOZIONE DELLA CULTURA MUSICALE, BANDISTICA E CORALE DELLA BASILICATA." ANNO 2017

Il/la sottoscritto/a _____
nato/a a _____ prov. _____
il _____ e residente in _____ prov. _____
Codice Fiscale _____

nella sua qualità di rappresentante legale della:

Associazione bandistica Associazione corale

Denominazione _____
con Sede in -- Effettuare una selezione --
indirizzo _____ civico _____
tel/Cell _____ e-mail _____
Codice Fiscale _____
Partita IVA _____

CHIEDE

La concessione di un contributo di cui alla LR.15/06 per la seguente tipologia di progetto : (indicare come da bando)

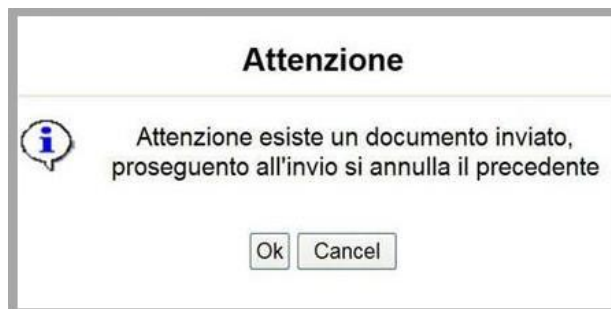
Contributo tipologia A - Acquisto strumenti musicali-partiture

Indicare le quantità e le marche degli strumenti da acquistare

Superata la fase di verifica e controllo dei dati inseriti durante la compilazione, il sistema invierà al protocollo della Regione Basilicata l'istanza e otterrà il relativo numero. L'istanza protocollata è consultabile cliccando su "Gestione istanze", nelle colonne "Protocollo Generale" e "Data Protocollo Generale".

ANNULLAMENTO ISTANZA

Attenzione!!! Una volta generata la domanda non è più modificabile. In caso di errore nella compilazione dell'istanza è possibile sostituirla con una nuova. All'atto della generazione della nuova istanza la precedente verrà automaticamente annullata.



Tipo Intervento	Protocollo	Data Invio	Stato
Salvaguardia e promozione della cultura Musicale, Bandistica e Corale della Basilicata			Inviato
Salvaguardia e promozione della cultura Musicale, Bandistica e Corale della Basilicata			Annullato



Dopo aver inoltrato l'istanza, è possibile annullarla cliccando sulla voce di menu [Annulla istanza](#)



Viene mostrata la seguente videata all'interno della quale bisognerà specificare il numero di pratica (IST16000073) e cliccare sul bottone "Annulla istanza" per confermare l'annullamento della stessa.

ATTENZIONE! il numero di pratica, va inserito per intero (Es. IST16000073)

ATTENZIONE!!! PROSEGUENDO L'ISTANZA SARA' DEFINITIVAMENTE ANNULLATA.

L'ANNULLAMENTO E' IRREVERSIBILE!!!

PER PROSEGUIRE INSERIRE NUMERO DI PRATICA (IST.)

E CLICCARE SU "Annulla Istanza"

