



REGIONE BASILICATA


FASI DA ESEGUIRE ON-LINE

- a) Compilazione della “candidatura telematica” secondo il modello illustrato nel formulario.

Compilazione della “candidatura telematica”

ATTENZIONE!!! Per poter interagire correttamente con i contenuti del Portale, è necessario disabilitare preventivamente il blocco dei pop-up del proprio browser internet (l’attivazione del blocco dei pop-up, comporterà la impossibilità da parte del sistema di visualizzare le finestre per l’inserimento dei valori richiesti e/o per la visualizzazione di messaggi di errore).

Ad esempio in Internet Explorer 11:

1. Avvia Internet Explorer sulla barra delle applicazioni o sul desktop
2. Fai clic sul pulsante Strumenti  e clicca su Opzioni Internet
3. Nella scheda Privacy nella sezione Blocco popup deseleziona, se attiva, la casella di controllo Attiva Blocco popup e quindi tocca o fai clic su OK.

Per accedere a Centrale Bandi ed individuare il bando a cui si intende partecipare, bisogna collegarsi al seguente indirizzo web <http://www.regione.basilicata.it> e cliccare sulla voce di menu a sinistra “Avvisi e Bandi”.



The screenshot shows the official website of the Regione Basilicata. The header includes the logo and name of the region, along with navigation links for the President, the Council, and the Board. A search bar is located in the top right corner. The main navigation menu includes 'iBasilicata', 'CHI È', 'URP', 'SERVIZI ONLINE', 'PUBBLICITÀ LEGALE', 'PEC', 'WEBMAIL', and 'INTRANET'. The 'SERVIZI ONLINE' menu is expanded, showing a list of services: 'REGIONE', 'Presidenza della Giunta', 'Agricoltura e Sviluppo Rurale', 'Ambiente e Territorio', 'Attività Produttive', 'Formazione, Cultura e Sport', 'Infrastrutture e Opere Pubbliche', 'Salute e Sicurezza', 'Stazione Unica Appaltante', 'Amministrazione trasparente', 'Bollettino ufficiale', 'Avvisi e bandi', and 'Gazzetta amministrativa'. A red arrow points to the 'Avvisi e bandi' item. The 'NEWS' section displays several recent news items with dates and titles. The 'PRIMO PIANO' section features a banner for the 'Fondo Asilo, Migrazione e Integrazione' and a logo for 'Basilicata bella scoperta'.

Si accede così nel Portale di Centrale Bandi dove è possibile ricercare l'avviso di interesse

CeBas
Avvisi e Bandi Pubblici della Regione Basilicata

Portale Istituzionale | Bandi Regione Basilicata | Bandi Altri Enti | Istanze on-line | P.E.C. | Firma Digitale

Ricerca rapida
Cerca | Ricerca Avanzata

Accedi alle tue istanze
Profilo Committente
Centro di Competenza Regionale
Informazioni

Trovati 15 risultati

IN SCADENZA | SCADUTI | ALTRI | TUTTI

Tipo Bando	Titolo	Giorni alla Scadenza
Servizi	Affidamento Del Servizio Di Sanificazione E Gestione Dell'archivio Documentario Cartaceo Della Regione Basilicata	8
Avviso pubblico	Avviso Pubblico Manifestazione Agenda Digitale Nelle Scuole Di Basilicata - Scuol@ 2.0	11
Avviso pubblico	Autorità Regionale Per La Valutazione E Il Merito - Organismo Indipendente Di Valutazione - Avviso Per La Individuazione Dei Componenti	12
Avviso pubblico	Avviso Per La Selezione Dei Partecipanti Ad Attivita' Formativa In Materia Di Miglioramento Continuo Della Qualita' Dei Servizi ...	16
Avviso pubblico	Avviso Pubblico Buoni Servizio Per L'accesso Ai Servizi Socioeducativi Della Prima Infanzia Anno Educativo 2016-2017	21
Avviso pubblico	Avviso Pubblico Eccesso Di Neve E Gelo 5-12 Gennaio 2017 Nelle Province Di Matera E Potenza	26
Avviso pubblico	Fondo Di Coesione Interna 2016	37
Avviso pubblico	Intervento N. 2 - Start Up Nidi Di Infanzia - Avviso Pubblico Per La Concessione Di Contributi Ai Comuni	37
Servizi	Servizio Di Ossigenoterapia Domiciliare Per Assistiti Residenti Nei Territori Delle Aziende Sanitarie Locali Di Potenza E Matera	43
Avviso pubblico	Avviso Pubblico "Start And Go" (2 Valutazione Intermedia)	52

Cliccando sul bando specifico vengono visualizzate le informazioni di dettaglio.

IN DETTAGLIO | LINEE INTERVENTO | QUESITI

stampa | **Partecipa**

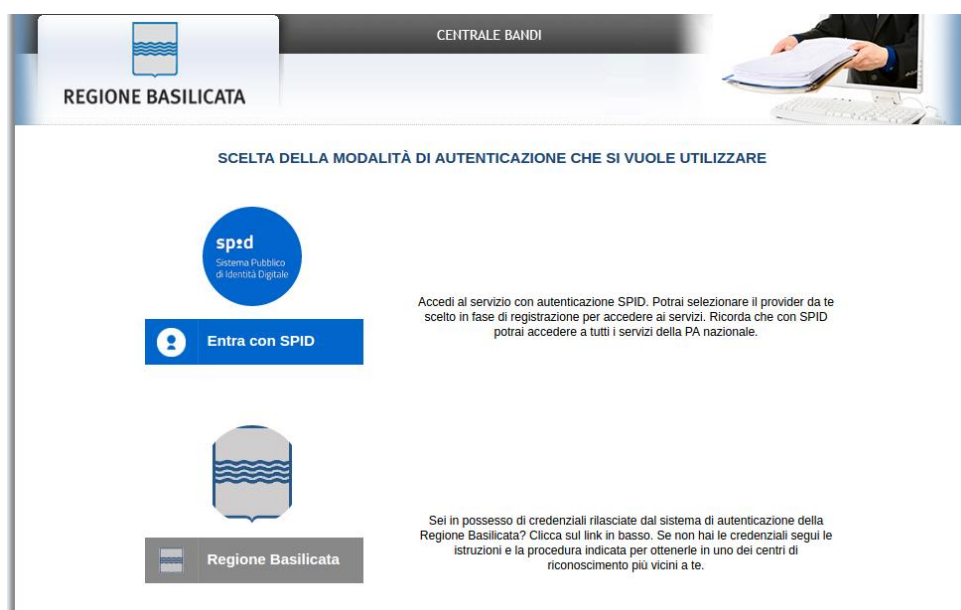
AVVISO PUBBLICO Eccesso di neve e gelo 5-12 gennaio 2017 nelle Province di Matera e Potenza

GIORNI ALLA SCADENZA: 26

Inizio presentazione istanze: 24/04/2017 08:00:00	Scadenza presentazione istanze: 20/05/2017 12:00:00
Destinatari: CITTADINI E IMPRESE	Numero istanze protocollate: 0
Dipartimento: POLITICHE AGRICOLE E FORESTALI	Importo totale €: -
Ufficio: UFFICIO SOSTEGNO ALLE IMPRESE AGRICOLE, ALLE INFRASTRUTTURE RURALI ED ALLO SVILUPPO DELLA PROPRIETA'	Atto: D.G.R.332 del: 21 aprile 2017
	BUR: 9 Speciale del 24 aprile 2017

Per partecipare all'avviso è necessario cliccare sul tasto "PARTECIPA" e selezionare la modalità di autenticazione.

Mediante la seguente schermata è possibile scegliere la modalità di autenticazione



- **Entra con SPID** (Sistema Pubblico d'Identità Digitale): utilizzare le credenziali SPID per l'accesso. Per maggiori dettagli sul funzionamento e sul come richiedere le credenziali SPID consultare il seguente link: <http://www.spid.gov.it/>
- **Regione Basilicata**: utilizzare le credenziali rilasciate dal sistema di autenticazione della Regione Basilicata mediante la seguente schermata. Nel caso specifico è possibile scegliere tra le seguenti modalità di autenticazione:
 1. Accesso mediante Smart Card / USB Token;
 2. Accesso mediante inserimento di nome utente, password e del PIN;

NOTA: tale modalità è utilizzabile solo se si è già in possesso delle credenziali rilasciate da Regione Basilicata in quanto dal 19 Aprile non sarà più possibile effettuare nessuna registrazione e non verrà effettuato nessun rilascio di credenziali.

Autenticazione mediante SPID

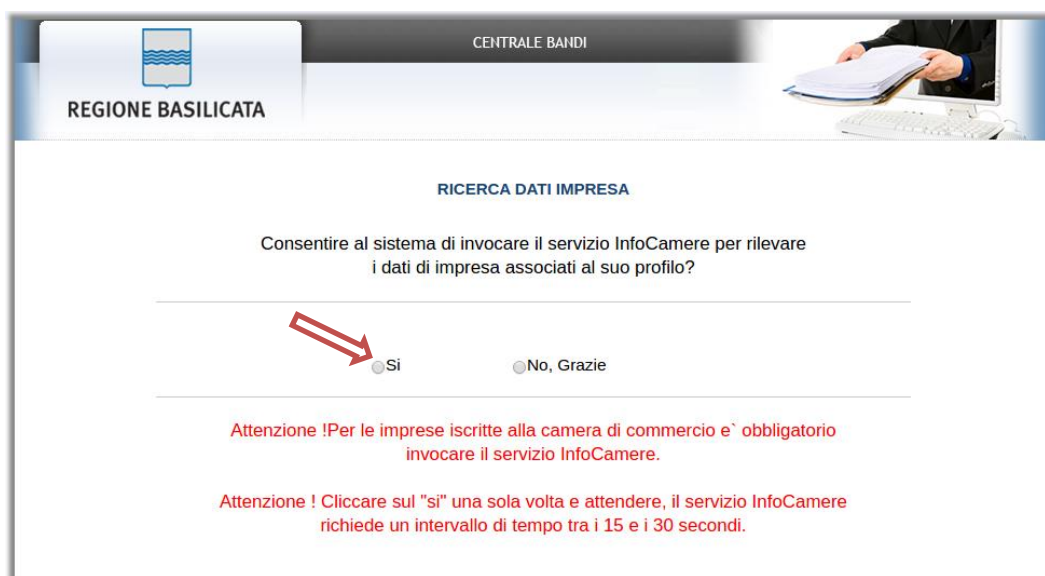
Se si è scelta l'autenticazione mediante credenziali SPID, verrà mostrata la schermata seguente. Se si è registrati al Registro delle imprese, selezionare il profilo "Impresa" e attendere la visualizzazione della sezione personale. Alternativamente, selezionare il profilo "Cittadino".



The screenshot shows the 'CENTRALE BANDI' website interface. At the top left, there is a logo for 'REGIONE BASILICATA'. The main heading is 'CENTRALE BANDI'. Below this, the section is titled 'SCELTA DEL PROFILO CHE SI VUOLE UTILIZZARE'. There are three radio button options: 'Cittadino' with a person icon, 'Impresa' with a factory icon, and 'Ente' with a building icon. The 'Cittadino' option is selected.

Autenticazione mediante credenziali rilasciate da Regione Basilicata

Se si è scelta l'autenticazione mediante credenziali rilasciate da Regione Basilicata, verrà mostrata la schermata seguente. Se si è registrati al Registro delle imprese, selezionare "Si" affinché venga effettuata la ricerca dati impresa.



The screenshot shows the 'CENTRALE BANDI' website interface. At the top left, there is a logo for 'REGIONE BASILICATA'. The main heading is 'CENTRALE BANDI'. Below this, the section is titled 'RICERCA DATI IMPRESA'. The text asks: 'Consentire al sistema di invocare il servizio InfoCamere per rilevare i dati di impresa associati al suo profilo?'. There are two radio button options: 'Si' and 'No, Grazie'. A red arrow points to the 'Si' option. Below the options, there are two red warning messages: 'Attenzione !Per le imprese iscritte alla camera di commercio e` obbligatorio invocare il servizio InfoCamere.' and 'Attenzione ! Cliccare sul "si" una sola volta e attendere, il servizio InfoCamere richiede un intervallo di tempo tra i 15 e i 30 secondi.'

Nella schermata successiva, selezionare il profilo “Impresa” per proseguire.

REGIONE BASILICATA

CENTRALE BANDI

SCELTA DEL PROFILO CHE SI VUOLE UTILIZZARE

Cittadino

Impresa

Compila il modulo impresa

Alternativamente, se non si è registrati al Registro delle imprese, selezionare “No, grazie” affinché non venga effettuata la ricerca dei dati impresa.

REGIONE BASILICATA

CENTRALE BANDI

RICERCA DATI IMPRESA

Consentire al sistema di invocare il servizio InfoCamere per rilevare i dati di impresa associati al suo profilo?

Si No, Grazie

Attenzione ! Per le imprese iscritte alla camera di commercio e` obbligatorio invocare il servizio InfoCamere.

Attenzione ! Cliccare sul "si" una sola volta e attendere, il servizio InfoCamere richiede un intervallo di tempo tra i 15 e i 30 secondi.

Nella schermata successiva, selezionare il profilo “Cittadino” per proseguire.



Terminata la fase di autenticazione, viene visualizzata la schermata della pagina personale e Cliccando su **“Visualizza Dettaglio Avviso Selezionato”**



Alternativamente, cliccando su **“Gestione Bandi”** si accede all’elenco dei bandi :



Cliccando sulla lente della colonna dettaglio si accede al dettaglio del bando dove c’è anche il bottone **“PARTECIPA”**

Filtra

Stampa lista Esporta

Pag. 1 / 4

Oggetto	Protocollo Bando	Data Scadenza	Dettaglio
Invito a presentare candidature per l'individuazione di soggetti ospitanti e soggetti promotori di tirocini extracurricolari ai sensi della D.G.R. n. 116/2014 "Linee guida in materia di tirocini"	DGR 1006 del 08/08/2014	31/12/2023 23:59:59	
Legge regionale 27 marzo 2000, n.23 e legge regionale 4 marzo 2016, n. 5 art. 74. Istanza di indennizzo da fauna selvatica al patrimonio zootecnico		31/12/2020 23:59:59	
AVVISO PUBBLICO "CATALOGO UNICO REGIONALE"	D.D.15AK.2016/D.01019	31/12/2020 23:59:59	
ATTESTAZIONE DELLA PRESTAZIONE ENERGETICA DEGLI EDIFICI E DEGLI IMMOBILI DELLA REGIONE BASILICATA	DGR n. 767	31/12/2020 23:59:59	
AVVISO PUBBLICO "SPIC 2020 - SPORTELLO IMPRESA FORMAZIONE CONTINUA" - V TRANCHE	DGR n. 230	15/06/2017 23:59:59	
PO FESR 2014 - 2020 - Asse III Competitività - Priorità di investimento 3A- Azione 3A.3.5.1. Pacchetto di Agevolazioni denominato "CreoOpportunita". Avviso Pubblico "START AND GO" (2 Valutazione Intermedia)	D.G.R. 1223	15/06/2017 20:00:00	
PO FESR 2014 - 2020 - Asse III Competitività - Priorità di investimento 3A- Azione 3A.3.5.1. Pacchetto di Agevolazioni denominato "CreoOpportunita". Avviso Pubblico "GO AND GROW" (2 Valutazione Intermedia)	D.G.R. 1223	15/06/2017 20:00:00	
PO FESR 2014 - 2020 - Asse III Competitività - Priorità di investimento 3A- Azione 3A.3.5.1. Pacchetto di Agevolazioni denominato "CreoOpportunita". Avviso Pubblico "START AND GROW" (2 Valutazione Intermedia)	D.G.R. 1223	15/06/2017 20:00:00	
AVVISO PUBBLICO Eccesso di neve e gelo 5-12 gennaio 2017 nelle Province di Matera e Potenza	D.G.R. 332	20/05/2017 12:00:00	
AVVISO PER LA SELEZIONE DEI PARTECIPANTI AD ATTIVITA' FORMATIVA IN MATERIA DI MIGLIORAMENTO CONTINUO DELLA QUALITA' DEI SERVIZI TRA LE DIVERSE COMPONENTI DELLA CATENA DEL VALORE NEL TURISMO		10/05/2017 23:59:59	
PO FESR 2014 - 2020 - Asse III Competitività - Priorità di investimento 3A- Azione 3A.3.5.1. Pacchetto di Agevolazioni denominato "CreoOpportunita". Avviso Pubblico "START AND GO" (1 Valutazione Intermedia)	D.G.R. 1223	13/03/2017 20:00:00	
PO FESR 2014 - 2020 - Asse III Competitività - Priorità di investimento 3A- Azione 3A.3.5.1. Pacchetto di Agevolazioni denominato "CreoOpportunita". Avviso Pubblico "GO AND GROW" (1 Valutazione Intermedia)	D.G.R. 1223	13/03/2017 20:00:00	
PO FESR 2014 - 2020 - Asse III Competitività - Priorità di investimento 3A- Azione 3A.3.5.1. Pacchetto di Agevolazioni denominato "CreoOpportunita". Avviso Pubblico "START AND GROW" (1 Valutazione Intermedia)	D.G.R. 1223	13/03/2017 20:00:00	

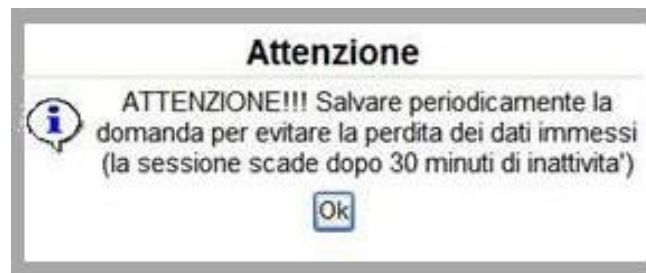
Visualizzato il dettaglio dell’avviso è presente il pulsante **“PARTECIPA”**

Partecipa	Gruppo	Intervento	Risorse assegnate	Partecipa (e inserisci PIN se richiesto)
	LINEA 1	Eccesso di neve e gelo 5-12 gennaio 2017		

Cliccando sul bottone **“PARTECIPA”**, si procede alla compilazione dell’istanza telematica.

AVVERTIMENTI !!

L'Utente viene avvisato, dalla seguente schermata, di salvare periodicamente, ciò al fine di evitare la perdita dei dati inseriti con il conseguente reinserimento:



Cliccando sul pulsante "Ok" si procede alla compilazione dell'istanza. Nel caso in cui l'utente intenda sospendere la compilazione, è possibile completarla successivamente accedendo nuovamente al portale bandi e cliccando sulla voce di menu "Gestione Istanze"



MENU' FUNZIONALE

Nella parte superiore del modulo dell'istanza telematica, evidenziate da sottolineatura, sono accessibili le voci del menù: **Salva, Inoltro Candidatura, Stampa, Help, Annulla Istanza.**

Salva Inoltro Candidatura Stampa Help Annulla Istanza

- 1) **Salva** : questa voce serve a salvare in maniera temporanea l'istanza in compilazione. Per evitare di perdere i dati immessi in caso di caduta imprevista della sessione, si consiglia di salvare periodicamente l'istanza.
- 2) **Inoltro Candidatura** : questa voce serve per inviare al protocollo della Regione Basilicata l'istanza generata, con questa funzione si chiude la procedura di presentazione della domanda.
- 3) **Stampa** : questa voce serve per stampare l'istanza compilata.
- 4) **Help** : serve per scaricare questo manuale.
- 5) **Annulla istanza**: questa voce serve per annullare un'istanza precedentemente inoltrata.



Attenzione!!!! Ai fini della visualizzazione, della stampa e del salvataggio dell'istanza telematica è necessario aver installato sul proprio personal computer il software **Adobe Acrobat Reader®**

Prima di procedere alla compilazione dell'istanza occorre accertarsi di aver installato tale software. In caso contrario è possibile scaricarlo dal seguente indirizzo: <http://get.adobe.com/it/reader/> e installarlo sul computer.

COMPILAZIONE DOMANDA

Alcuni campi dell'istanza saranno già pre-compilati dal sistema con i dati inseriti all'atto della registrazione del candidato, (N.B. i valori sono comunque modificabili da parte dell'utente), i campi non compilati devono essere compilati a cura dell'utente.

N. Protocollo
data
Pratica N.
data

Campi inseriti nella scheda di registrazione del candidato

A Regione Basilicata
Dipartimento Politiche Agricole e Forestali
Ufficio Sostegno alle Imprese, alle Infrastrutture rurali ed allo Sviluppo della proprietà
85100 POTENZA

OGGETTO: Eccesso di produzione di prodotti agricoli verificatisi nelle Province di Matera e Potenza nel periodo 5-12 gennaio 2017. D.Lgs. n. 102/2004 e ss.mm.ii.

Il/la sottoscritto/a
titolare/legale rappresentante della ditta
nato/a a
residente in
indirizzo
tel/Cell
Indirizzo PEC
sede azienda
codice C.U.A.A. (codice fiscale)

il
civico
e-mail
comune -- Effettuare una selezione --

avendo registrato nella propria azienda un danno alle produzioni e/o alle strutture superiore al 30% della P.L.V. (Produzione Lorda Vendibile) a causa della calamità in oggetto, calcolato secondo le indicazioni contenute nella DGR n. 174/2017 e DGR n. del //


CHIEDE

la concessione delle provvidenze di cui all'art. 5 del D.Lgs. n. 102/2004 e ss.mm.ii.

- provvidenze per danni alle produzioni sino ad un massimo di € 20.000,00 per azienda - art. 5 commi c) e d) del D.Lgs. n. 102/2004

<input type="checkbox"/>	a)	contributo in conto capitale fino all'80% del danno, elevato al 90% nelle zone svantaggiate di cui all'art. 17 del Reg. (CE) n. 1257/1999 del Consiglio, del 17 maggio 1999, accertato sulla base della produzione lorda vendibile media ordinaria (art. 5 comma 2 lett. a);
<input type="checkbox"/>	b)	prestito ad ammortamento quinquennale per le esigenze di esercizio dell'anno in cui si è verificato l'evento dannoso e per l'anno successivo, da erogare al seguente tasso agevolato (art. 5 comma 2 lett. b): 1. 20% del tasso di riferimento per le operazioni di credito agrario oltre i 18 mesi per le aziende ricadenti nelle zone svantaggiate di cui all'art. 17 del Reg. (CE) n. 1257/1999 del Consiglio, del 17 maggio 1999; 2. 35% del

Campi da inserire manualmente

Per inserire le Colture cliccare su [Aggiungi Coltura](#) e inserire i dati relativi, se per errore si è inserito una riga cliccase su  per eliminarla

GENERA ISTANZA

Terminata la compilazione dell'istanza telematica si può procedere all'inoltro della stessa cliccando sulla voce di menu [Inoltro candidatura](#)

[Salva](#) [Inoltro Candidatura](#) [Stampa](#) [Help](#) [Annulla Istanza](#)

All'atto della generazione dell'istanza il sistema telematico effettua delle verifiche sulla compilazione ed in assenza della compilazione/selezione di una voce obbligatoria non permetterà la generazione dell'istanza evidenziando i campi da compilare o selezionare.

Esempio:

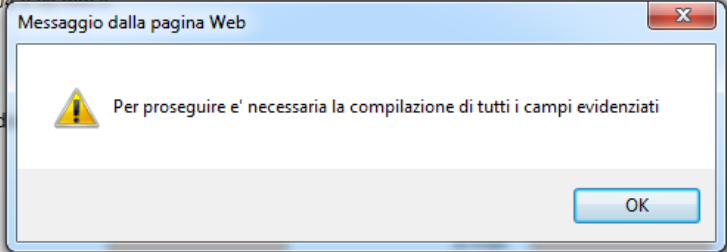
OGGETTO: Eccesso di neve e gelo verificatisi nelle Province di Matera e Potenza nel periodo 5-12 gennaio 2017.
D.Lgs. n. 102/2004

Il/la sottoscritto/a
titolare/legale rappresentante di
nato/a a
residente in
indirizzo
tel/Cell
Indirizzo PEC
sede azienda
codice C.U.A.A. (codice fiscale)

comune -- Effettuare una selezione --

avendo registrato nella propria azienda un danno alle produzioni e/o alle strutture superiore al 30% della P.L.V. (Produzione Lorda Vendibile) a causa della calamità in oggetto, calcolato secondo le indicazioni contenute negli allegati della DGR n. 174/2017 e DGR n. del //

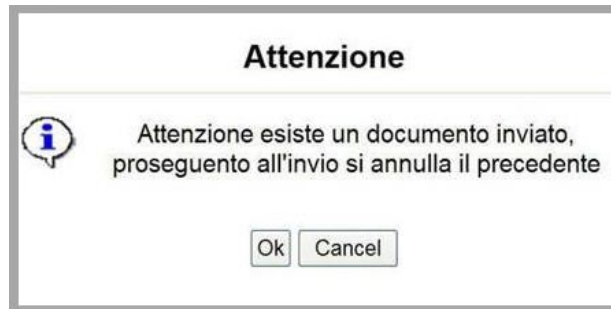
CHIEDE



Effettuata la generazione dell'istanza, viene creato un file in formato "pdf" contenente l'istanza compilata.

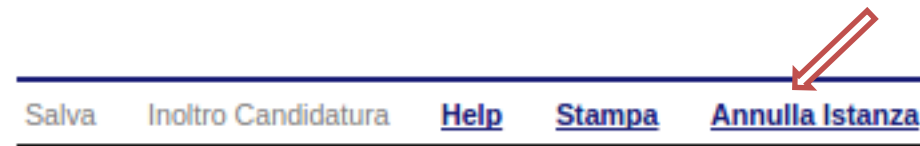
ANNULLAMENTO ISTANZA

Attenzione!!! Una volta inoltrata la domanda non è più modificabile. In caso di errore nella compilazione dell'istanza è possibile sostituirla con una nuova. All'atto dell'inoltro della nuova istanza la precedente verrà automaticamente annullata.



	Protocollo	▼ Data Invio	Stato
			Inviato
			Annullato

Dopo aver inoltrato l'istanza, è possibile annullarla cliccando sulla voce di menu [Annulla istanza](#)



Viene mostrata la seguente videata all'interno della quale bisognerà specificare il numero di pratica (IST16000073) e cliccare sul bottone "Annulla istanza" per confermare l'annullamento della stessa.

ATTENZIONE!!! PROSEGUENDO L'ISTANZA SARA' DEFINITIVAMENTE ANNULLATA.

L'ANNULLAMENTO E' IRREVERSIBILE!!!

PER PROSEGUIRE INSERIRE NUMERO DI PRATICA (IST.)

E CLICCARE SU "Annulla Istanza"