



REGIONE BASILICATA

FASI DA ESEGUIRE ON-LINE

- a) Compilazione della “candidatura telematica” secondo il modello illustrato nel formulario.

Referente: Dott. CORETTI Massimo – tel. 0971 668816

Per le problematiche di natura tecnica il servizio di assistenza è attivo dal lunedì al venerdì (dalle ore 08:00 alle ore 14:00 e dalle ore 15:00 alle ore 18:00)

Contatti:

Numero Verde 800 292020

Da mobile 0971 471372


Email:

centralebandi@assistenza.regione.basilicata.it

Compilazione della “candidatura telematica”

ATTENZIONE!!! Per poter interagire correttamente con i contenuti del Portale, è necessario disabilitare preventivamente il blocco dei pop-up del proprio browser internet (l’attivazione del blocco dei pop-up, comporterà la impossibilità da parte del sistema di visualizzare le finestre per l’inserimento dei valori richiesti e/o per la visualizzazione di messaggi di errore).

Ad esempio in Internet Explorer 11:

1. Avvia Internet Explorer sulla barra delle applicazioni o sul desktop
2. Fai clic sul pulsante Strumenti  e clicca su Opzioni Internet
3. Nella scheda Privacy nella sezione Blocco popup deseleziona, se attiva, la casella di controllo Attiva Blocco popup e quindi tocca o fai clic su OK.

Per accedere a Centrale Bandi ed individuare il bando a cui si intende partecipare, bisogna collegarsi al seguente indirizzo web <http://www.regione.basilicata.it> e cliccare sulla voce di menu a sinistra “Avvisi e Bandi”.



The screenshot shows the homepage of the Regione Basilicata website. The header includes the logo and name 'REGIONE BASILICATA', navigation tabs for 'Il Presidente della Regione', 'Giunta', and 'Consiglio', and a search bar. The main navigation menu includes 'iBasilicata', 'CHI È', 'URP', 'SERVIZI ONLINE', 'PUBBLICITÀ LEGALE', 'PEC', 'WEBMAIL', and 'INTRANET'. A sidebar on the left lists various services, with 'Avvisi e bandi' highlighted by a red arrow. The central 'NEWS' section displays a list of recent news items with dates and categories. The right sidebar features a 'PRIMO PIANO' section with logos for the European Union and the Italian Ministry of the Interior, and a 'Basilicata bella scoperta' banner.

Si accede così nel Portale di Centrale Bandi dove è possibile ricercare l'avviso di interesse

Avviso pubblico	Bando Sottomisura 16.4 - Sostegno Alle Filiere Corte	15 17
Gare di appalto servizi	Affidamento In Service Di Sistemi Diagnostici Di Laboratorio E Di Materiale E Software Gestionale	15 28
Servizi	Gara Europea A Procedura Aperta Telematica Per L'affidamento Del Servizio Di Gestione E Manutenzione Delle Postazioni Di Lavoro Informatiche Della Regione Basilicata	15 31
Forniture	Procedura Aperta Telematica Per La Fornitura E Installazione Di Banchi Di Lavoro, Cappe Chimiche, Armadi Per Reattivi E Solventi E Arredi Per Laboratori Occorrenti All'agenzia Regionale Per La Protezione Dell'ambiente Della Basilicata (Arpab)	15 36
Servizi	Procedura Telematica Aperta Per L'affidamento Del Servizio Di Soccorso Sanitario Con Elicottero E Di Gestione, Manutenzione Ed Assistenza Antincendio Presso Le Basi Operative E Le Superfici Impiegate Nell'ambito Del Sistema Dell'emergenza/Urgenza Della Regione Basilicata	15 36
Avviso pubblico	Avviso Pubblico A Favore Dei Comuni Di Basilicata Per La Realizzazione Di Interventi Di Riqualificazione Nelle Aree Produttive	15 46

Cliccando sul bando specifico vengono visualizzate le informazioni di dettaglio.

IN DETTAGLIO LINEE INTERVENTO QUESITI

stampa

Partecipa

AVVISO PUBBLICO A FAVORE DEI COMUNI DI BASILICATA PER LA REALIZZAZIONE DI INTERVENTI DI RIQUALIFICAZIONE NELLE AREE PRODUTTIVE

GIORNI ALLA SCADENZA: 46

Inizio presentazione istanze: 15/04/2019 00:00:00

Scadenza presentazione istanze: 31/05/2019 12:00:00

Destinatari: ENTE

Numero istanze protocollate: 0

Dipartimento: POLITICHE DI SVILUPPO, LAVORO, FORMAZIONE E RICERCA

Importo totale €: 10.000.000

Ufficio: UFFICIO INDUSTRIA, ARTIGIANATO, COMMERCIO E COOPERAZIONE

Atto: D.G.R. n. 226 del: 19 marzo 2019

BUR: 15 del 1 aprile 2019

Note: Entro il 10 giugno 2019, se dichiarati nell'istanza di partecipazione e nelle modalità di cui all art. 5 paragrafi 5.10 e 5.22 dell'avviso, dovrà essere inviata la copia in formato elettronico degli elaborati afferenti il livello di progettazione al protocollo del Dipartimento Politiche Sviluppo, Formazione e Ricerca via Verrastro n. 8 - 85100 Potenza, indicando nell'oggetto:

Ufficio Industria : "AVVISO PUBBLICO A FAVORE DEI COMUNI DI BASILICATA PER LA REALIZZAZIONE DI INTERVENTI DI RIQUALIFICAZIONE NELLE AREE PRODUTTIVE".

È altresì possibile l'invio tramite PEC all'indirizzo ufficio.industria@pec.regione.basilicata.it solo per files di dimensione totale non superiore a 1 MB.

AVVISO

Si comunica che dal 19.04.2017 le modalità di accesso sono le seguenti:

• SPID (Sistema Pubblico d'Identità Digitale): utilizzare le credenziali SPID (di livello uguale o superiore al 2) per l'accesso. Per maggiori dettagli sul funzionamento e sul come richiedere le credenziali SPID consultare il seguente link: <http://www.spid.gov.it/>

• Regione Basilicata:

Solo per chi è già registrato ai servizi di Regione Basilicata

Accedere mediante:

a. Carta Nazionale dei Servizi;

o

b. Utilizzando Nome utente password e PIN;

DOCUMENTAZIONE ALLEGATA: 8 ELEMENTI

Per partecipare all'avviso è necessario cliccare sul tasto "PARTECIPA" e selezionare la modalità di autenticazione.

Autenticazione mediante SPID - L'account SPID deve essere di Livello 2 o superiore

Cliccare su “**Entra con SPID**” e selezionare il provider relativo al proprio account SPID.

The diagram illustrates two authentication options. On the left, a blue circle contains the SPID logo and the text 'Sistema Pubblico di Identità Digitale'. Below it is a blue button with a person icon and the text 'Entra con SPID'. A red arrow points to this button. Below the button, text explains that users can access services by selecting a provider during registration and that SPID allows access to all national PA services. On the right, a grey button with a regional flag icon and the text 'Regione Basilicata' is shown. Below it, text explains that users can access services with Regione Basilicata authentication.

spid
Sistema Pubblico di Identità Digitale

Entra con SPID

Accedi al servizio con autenticazione SPID. Potrai selezionare il provider da te scelto in fase di registrazione per accedere ai servizi. Ricorda che con SPID potrai accedere a tutti i servizi della PA nazionale.

Regione Basilicata

Accedi al servizio con autenticazione Regione Basilicata.

Eseguita la fase di autenticazione, solo nel caso in cui le informazioni del profilo utente risultano essere carenti, verrà mostrata la seguente schermata. Tale schermata è dinamica, pertanto saranno visualizzati solo i campi relativi alle informazioni mancanti. Avvalorare obbligatoriamente tutti i campi presenti e cliccare su “**Conferma Anagrafica**” per proseguire.

NOTA: i dati da inserire devono essere quelli relativi all'utente che effettua l'accesso alla piattaforma.

The screenshot shows a web interface for 'CENTRALE BANDI' in the 'REGIONE BASILICATA'. The main heading is 'ANAGRAFICA UTENTE'. Below it, a message states: 'Il profilo utente risulta carente di alcune informazioni. Compilare obbligatoriamente i campi sottostanti.' The form contains several input fields: 'Cognome:', 'Nome:', 'Codice fiscale:', 'Data di nascita: [gg/mm/aaaa]', 'Indirizzo:', 'Comune:', 'Telefono:', 'Cellulare:', and 'Email:'. At the bottom left, there is a button labeled 'Conferma anagrafica', which is highlighted with a red arrow.

CENTRALE BANDI

REGIONE BASILICATA

ANAGRAFICA UTENTE

Il profilo utente risulta carente di alcune informazioni. Compilare obbligatoriamente i campi sottostanti.

Cognome:

Nome:

Codice fiscale:

Data di nascita:
[gg/mm/aaaa]

Indirizzo:

Comune:

Telefono:

Cellulare:

Email:

Conferma anagrafica

- Accesso **ENTE**

Selezionare il profilo “Ente” e inserire il codice fiscale dell’Ente.

The screenshot shows the 'CENTRALE BANDI' interface for the 'REGIONE BASILICATA'. Under the heading 'SCELTA DEL PROFILO CHE SI VUOLE UTILIZZARE', three options are listed: 'Cittadino' (with a person icon), 'Impresa' (with a factory icon), and 'Ente' (with a building icon). The 'Ente' option is selected, indicated by a red arrow. To the right, a blue button labeled 'INSERISCI IL CODICE FISCALE DELL'ENTE' is visible, with a text input field below it and a 'Conferma' button. A second red arrow points to the 'Conferma' button.

Se il codice fiscale dell’ente risulta presente nell’archivio, attendere la visualizzazione della pagina personale, altrimenti caricare i dati anagrafici dell’ente mediante la schermata proposta.

The screenshot shows the 'ANAGRAFICA ENTE' form. It contains several input fields: 'Codice Fiscale' and 'Partita IVA' (both with masked text), 'Ragione sociale', 'Città', 'Indirizzo', 'Telefono', and 'PEC'. A 'Conferma anagrafica' button is located at the bottom of the form.

Cliccare su “Conferma anagrafica” e attendere la visualizzazione della pagina personale.

Autenticazione mediante credenziali rilasciate da Regione Basilicata

Cliccare su “Regione Basilicata”

 **Regione Basilicata**



 **Entra con SPID**




 **Regione Basilicata** 


Accedi al servizio con autenticazione SPID. Potrai selezionare il provider da te scelto in fase di registrazione per accedere ai servizi. Ricorda che con SPID potrai accedere a tutti i servizi della PA nazionale.

Accedi al servizio con autenticazione Regione Basilicata.

Mediante la seguente schermata, sarà possibile accedere con la Carta Nazionale dei Servizi (SmartCard/USBToken) cliccando sul bottone “Accedi” posto in alto. Alternativamente è possibile accedere mediante Username, Password e PIN (tale modalità è utilizzabile solo se si è già in possesso delle credenziali rilasciate da Regione Basilicata in quanto dal 19 Aprile 2017 non è più possibile effettuare nessuna registrazione).

 **Regione Basilicata**

La tua identità digitale per accedere a tutti i servizi




IMS

IMS: il sistema specializzato nell'autenticazione univoca ai servizi della Regione Basilicata, anche da Smartphone e Tablet.

[Hai smarrito le tue credenziali?](#)

Accedi con Carta Nazionale dei Servizi (SmartCard/USBToken)

ACCEDI 


Accedi con Username e Password

Nome utente

Password

PIN

--	--	--	--	--	--	--	--

ACCEDI 

Eseguita la fase di autenticazione, solo nel caso in cui le informazioni del profilo utente risultano essere carenti, verrà mostrata la seguente schermata. Tale schermata è dinamica, pertanto saranno visualizzati solo i campi relativi alle informazioni mancanti. Avvalorare obbligatoriamente tutti i campi presenti e cliccare su “Conferma Anagrafica” per proseguire.

NOTA: i dati da inserire devono essere quelli relativi all'utente che effettua l'accesso alla piattaforma.

CENTRALE BANDI

REGIONE BASILICATA

ANAGRAFICA UTENTE

Il profilo utente risulta carente di alcune informazioni. Compilare obbligatoriamente i campi sottostanti.

Cognome:

Nome:

Codice fiscale:

Data di nascita:
[gg/mm/aaaa]

Indirizzo:

Comune:

Telefono:

Cellulare:

Email:

- Accesso **ENTE**

Selezionare il profilo “Ente” e inserire il codice fiscale dell’Ente.

CENTRALE BANDI

REGIONE BASILICATA

SCELTA DEL PROFILO CHE SI VUOLE UTILIZZARE

Cittadino

Impresa

Ente

Se il codice fiscale dell'ente risulta presente nell'archivio, attendere la visualizzazione della pagina personale, altrimenti caricare i dati anagrafici dell'ente mediante la schermata proposta.

REGIONE BASILICATA

CENTRALE BANDI

ANAGRAFICA ENTE

Codice Fiscale: Partita IVA:

Ragione sociale:

Città: Indirizzo:

Telefono: PEC:

Cliccare su “Conferma anagrafica” e attendere la visualizzazione della pagina personale.

Terminata la fase di autenticazione, viene visualizzata la schermata della pagina personale e Cliccando su “**Visualizza Dettaglio Avviso Selezionato**”

REGIONE BASILICATA

CENTRALE BANDI

Il Presidente della Regione | Giunta | Consiglio

ceBas REGIONE BASILICATA - CENTRALE BANDI [Cambia Profilo](#) | [Esci](#)

- [Visualizza Dettaglio Avviso Selezionato](#)

Bando
Gestione Bandi
Gestione Istanze
Elenco quesiti inviati

Alternativamente, cliccando su “Gestione Bandi” si accede all’elenco dei bandi :

REGIONE BASILICATA

CENTRALE BANDI

Il Presidente della Regione | Giunta | Consiglio

ceBas REGIONE BASILICATA - CENTRALE BANDI

Bando
[Gestione Bandi](#)
Gestione Istanze
Elenco quesiti inviati

Cliccando sulla lente della colonna dettaglio si accede al dettaglio del bando dove c'è anche il bottone "PARTECIPA"

CENTRALE BANDI

REGIONE BASILICATA

Il Presidente della Regione | Giunta | Consiglio

Gestione Bandi | Cambia Profilo | Esci

ceBas

Bando
Gestione Bandi
Gestione Istanze
Elenco quesiti inviati

Filtra

Stampa lista | Esporta

Oggetto	Protocollo Bando	Data Scadenza	Dettaglio
PATTO PER LO SVILUPPO DELLA BASILICATA Disciplinare delle Procedure di Finanziamento Progetto: D.E.E.P.Bas. - DIAGNOSI ENERGETICHE EDIFICI PUBBLICI BASILICATA			

Visualizzato il dettaglio dell'avviso è presente il pulsante "PARTECIPA"

Avviso

Oggetto: AVVISO PUBBLICO A FAVORE DEI COMUNI DI BASILICATA PER LA REALIZZAZIONE DI INTERVENTI DI RIQUALIFICAZIONE NELLE AREE PRODUTTIVE

Risorse Totali Assegnate: 10.000.000,00 €

Direzione: POLITICHE DI SVILUPPO, LAVORO, FORMAZIONE E RICERCA

Ufficio: UFFICIO INDUSTRIA, ARTIGIANATO, COMMERCIO E COOPERAZIONE

Protocollo Bando: D.G.R. n. 226

Presentare le domande entro il: 31/05/2019 12:00:00 [ora italiana]

Documentazione

Descrizione	Allegato
D.G.R. n. 226 del 19.03.2019	DGR2262019signed.pdf
Avviso Pubblico	DEF 1 MARZOALLEGATO 1 AVVISOAREE PRODUTTIVE.pdf
Allegato 2	DEF 1 MARZOALLEGATO 2 ISTANZA AVVISO AREE PRODUTTIVE.pdf
Allegato 3	DEF 27 FEBBRAIOALLEGATO 3Contenuti minimi.pdf
Allegato 4 Accordo di Programma	DEF 1 MARZOALLEGATO 4 Accordo di ProgrammaAVVISO AREE PRODUTTIVE.docx
Allegato A1 Format Scheda Operazione	ALLEGATO A1 ACCORDOFormatScheda Operazione.docx
Allegato A2 Format Quadro Economico	ALLEGATO A2 ACCORDOFormatQE.docx
Allegato 1a Elenco Comuni	DEF 27 FEBBRAIOAllegato 1aELENCO COMUNI.pdf

Note

Entro il 10 giugno 2019, se dichiarati nell'istanza di partecipazione e nelle modalità di cui all art. 5 paragrafi 5.10 e 5.22 dell'avviso, dovrà essere inviata la copia in formato elettronico degli elaborati afferenti il livello di progettazione al protocollo del Dipartimento Politiche Sviluppo, Formazione e Ricerca via Verrastro n. 8 – 85100 Potenza, indicando nell'oggetto:
Ufficio Industria : "AVVISO PUBBLICO A FAVORE DEI COMUNI DI BASILICATA PER LA REALIZZAZIONE DI INTERVENTI DI RIQUALIFICAZIONE NELLE AREE PRODUTTIVE".
È altresì possibile l'invio tramite PEC all'indirizzo ufficio.industria@pec.regione.basilicata.it solo per files di dimensione totale non superiore a 1 MB.

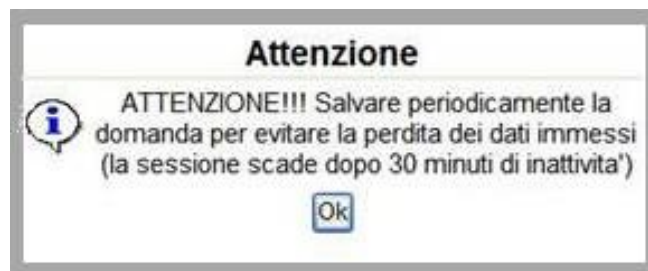
Partecipa

Gruppo	Intervento	Risorse assegnate	Partecipa (e inserisci PIN se richiesto)
Linea 1	Riqualificazione Aree Produttive	10.000.000,00	PARTECIPA

Cliccando sul bottone "PARTECIPA" in corrispondenza della linea di intervento relativa ai Comuni, si procede alla compilazione dell'istanza telematica.

AVVERTIMENTI !!

L'Utente viene avvisato, dalla seguente schermata, di salvare periodicamente, ciò al fine di evitare la perdita dei dati inseriti con il conseguente reinserimento:



Cliccando sul pulsante “Ok” si procede alla compilazione dell’istanza.
Nel caso in cui l’utente intenda sospendere la compilazione, è possibile completarla successivamente accedendo nuovamente al portale bandi e cliccando sulla voce di menu “Gestione istanze”



MENU' FUNZIONALE

Nella parte superiore del modulo dell'istanza telematica, evidenziate da sottolineatura, sono accessibili le voci del menù: **Salva, Stampa, Help, Invio Istanza, Protocolla Istanza Firmata, Annulla Istanza**.



- 1) **Salva** : questa voce serve a salvare in maniera temporanea l'istanza in compilazione. Per evitare di perdere i dati immessi in caso di caduta imprevista della sessione, si consiglia di salvare periodicamente l'istanza.
- 2) **Stampa** : questa voce serve per stampare l'istanza compilata.
- 3) **Help** : serve per scaricare questo manuale.
- 4) **Invio Istanza** : questa voce ha il seguente sottomenu:



Genera Istanza: questa voce serve per salvare in maniera definitiva l'istanza, qualora tutte le verifiche effettuate dal sistema siano risultate positive. All'atto del salvataggio **l'istanza risulterà non più modificabile**.

Il sistema visualizzerà l'istanza in formato pdf (*vedi la nota seguente*), e tramite i comandi File->Stampa e File->Salva di Acrobat Reader si può sia stampare che salvare sul proprio personal computer l'istanza telematica da firmare digitalmente con firma in corso di validità.

Visualizza Istanza da firmare digitalmente : questa voce serve per visualizzare e salvare sul proprio personal computer l'istanza telematica da firmare digitalmente con una firma in corso di validità.

Allega Istanza Firmata : questa voce serve per allegare l'istanza firmata digitalmente con firma in corso di validità.

Documento firmato : questa voce serve per scaricare il documento firmato digitalmente.

- 5) **Protocolla Istanza Firmata** : questa voce serve per inviare al protocollo della Regione Basilicata l'istanza firmata digitalmente, con questa funzione si chiude la procedura di presentazione della domanda.
- 6) **Annulla istanza**: questa voce serve per annullare un'istanza precedentemente inoltrata.



Attenzione!!!! Ai fini della visualizzazione, della stampa e del salvataggio dell'istanza telematica è necessario aver installato sul proprio personal computer il software **Adobe Acrobat Reader®**

Prima di procedere alla compilazione dell'istanza occorre accertarsi di aver installato tale software. In caso contrario è possibile scaricarlo dal seguente indirizzo: <http://get.adobe.com/it/reader/> e installarlo sul computer.

COMPILAZIONE DOMANDA

Alcuni campi dell'istanza saranno già pre-compilati dal sistema. I restanti campi devono essere compilati a cura dell'utente.

Campi inseriti
nella scheda di
registrazione

GETTUALE RELATIVA AGLI INTERVENTI PREVISTI NELL'AVVISO PUBBLICO A
COMUNI DI BASILICATA PER LA REALIZZAZIONE DI INTERVENTI DI
NE NELLE AREE PRODUTTIVE PER L'AZIONE 3B.3.2.1 OPPURE 4B.4.2.1

Il/la sottoscritto/a nato/a a

il e residente a

() in

Codice Fiscale

documento di riconoscimento (tipo) numero

rilasciato da con data scadenza

consapevole delle sanzioni penali previste in caso di dichiarazioni non veritiere e di falsità negli atti di cui all'art. 76 del D.P.R. 28 dicembre 2000, n. 445 e della conseguente decadenza dei benefici di cui all'art. 75 del citato decreto,

in rappresentanza legale del Comune di

con riferimento all'Avviso Pubblico in oggetto, approvato con Deliberazione di Giunta Regionale n.

del

CANDIDA

la seguente operazione :

Titolo dell'operazione	Costo complessivo operazione	Di cui: costo a carico del POR FESR 2014-2020	Di cui: eventuale cofinanziamento comunale	Di cui: eventuale costo per acquisizione di forniture e servizi
<input type="text"/>	<input type="text"/>	<input type="text"/>	<input type="text"/>	<input type="text"/>

A valere sulla Linea (barrare la voce interessata) :

Campi da
inserire
manualmente

GENERA ISTANZA

Terminata la compilazione dell'istanza telematica si può procedere alla generazione della stessa cliccando sulla voce di menu **Invio istanza > Genera Istanza**



All'atto della generazione dell'istanza il sistema telematico effettua delle verifiche sulla compilazione ed in assenza della compilazione/selezione di una voce obbligatoria non permetterà la generazione dell'istanza evidenziando i campi da compilare o selezionare.

Esempio:

- 1) Compilare il modello
- 2) Cliccare su : "Invio Istanza" > "Genera Istanza"
- 3) Cliccare su : "Invio Istanza" > "Visualizza Istanza" salvare in locale il pdf dell'istanza e firmarlo digitalmente (Attenzione la firma deve essere in corso di validità)
- 4) Cliccare su : "Invio Istanza" > "Allega Istanza Firmata" e allegare il documento firmato in precedenza
- 5) Cliccare su : "Protocollo Istanza Firmata"

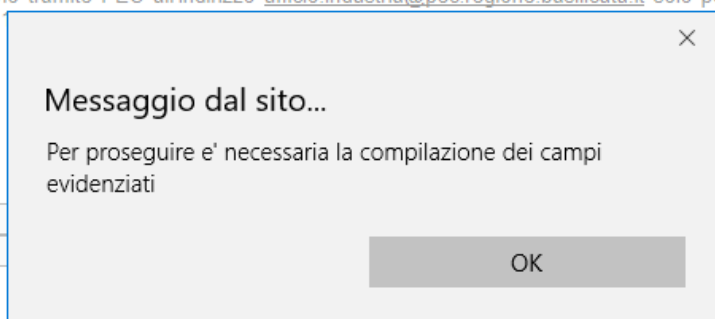
Entro il 10 giugno 2019, se dichiarati nell'istanza di partecipazione e nelle modalità di cui all art. 5 paragrafi 5.10 e 5.22 dell'avviso, dovrà essere inviata la copia in formato elettronico degli elaborati afferenti il livello di progettazione al protocollo del Dipartimento Politiche Sviluppo, Formazione e Ricerca via Verrastro n. 8 – 85100 Potenza,

indicando nell'oggetto:

Ufficio Industria : "AVVISO PUBBLICO A FAVORE DEI COMUNI DI BASILICATA PER LA REALIZZAZIONE DI INTERVENTI DI RIQUALIFICAZIONE NELLE AREE PRODUTTIVE".

È altresì possibile l'invio tramite PEC all'indirizzo ufficio.industria@pec.regione.basilicata.it solo per files di dimensione totale non superiore a

Pratica N.
data



Via Vincenzo Verrastro, 8
85100 POTENZA

Oggetto: PROPOSTA PROGETTUALE RELATIVA AGLI INTERVENTI PREVISTI NELL'AVVISO PUBBLICO A FAVORE DEI COMUNI DI BASILICATA PER LA REALIZZAZIONE DI INTERVENTI DI RIQUALIFICAZIONE NELLE AREE PRODUTTIVE PER L'AZIONE 3B.3.2.1 OPPURE 4B.4.2.1

Il/la sottoscritto/a nato/a a

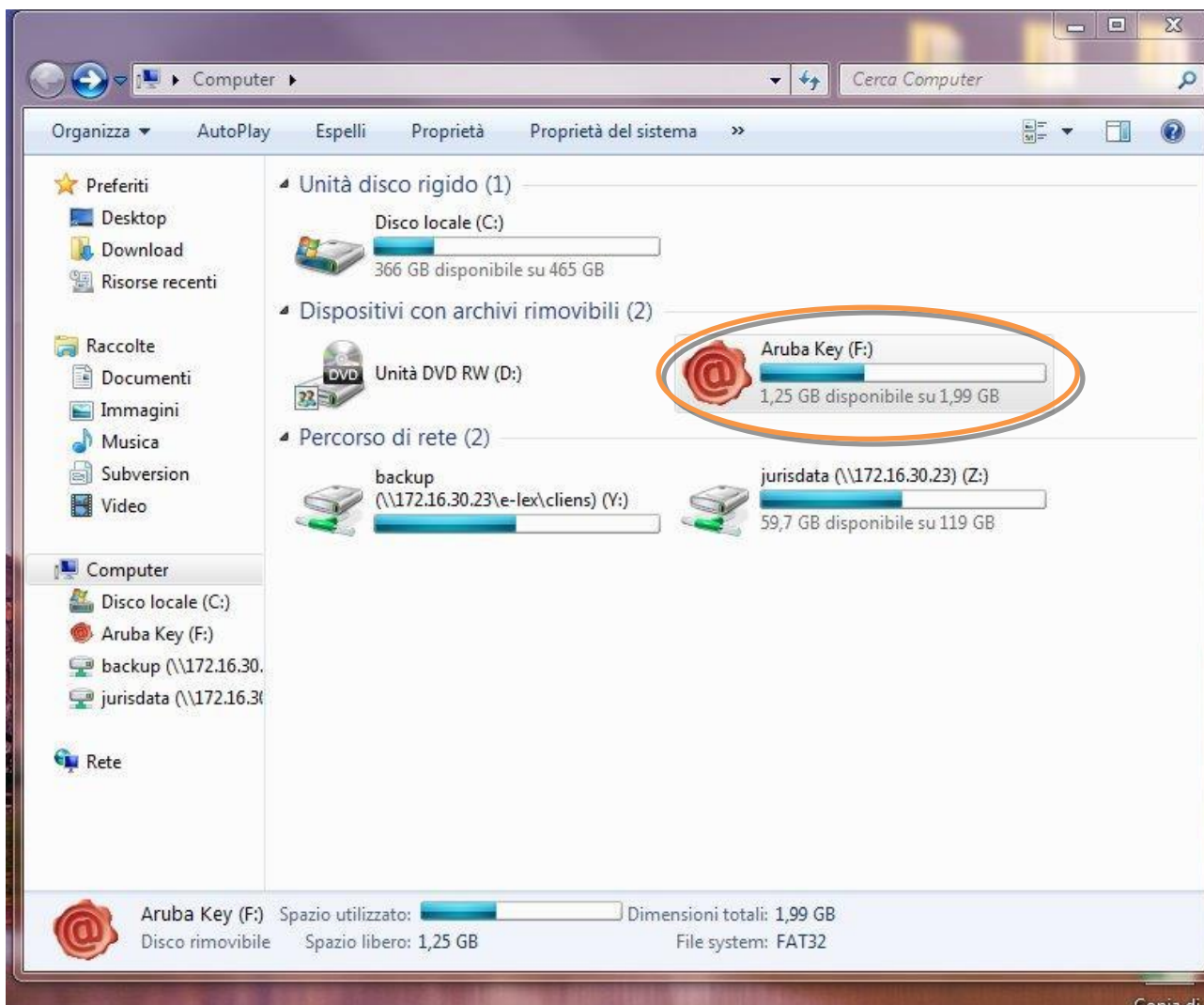
Effettuata la generazione dell'istanza, viene creato un file in formato "pdf" comprendente la domanda compilata da salvare sul proprio personal computer.



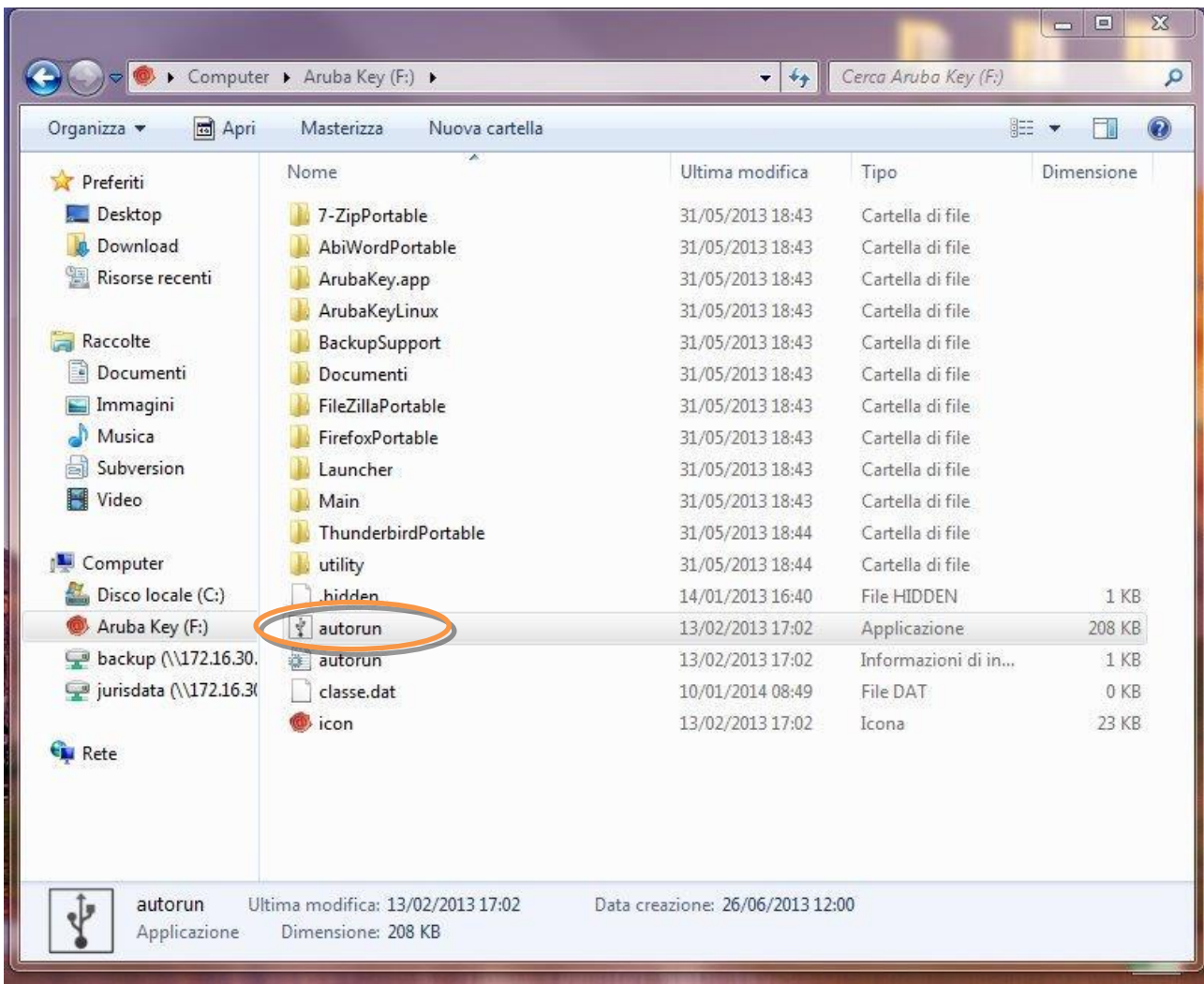
Dopo aver salvato il predetto file pdf (es. IST16000073.pdf) e/o utilizzato il link sopra indicato, è necessario firmare il documento, con firma digitale in corso di validità, al fine di poter completare la fase successiva.

COME FIRMARE DIGITALMENTE L' ISTANZA (FILE PDF)

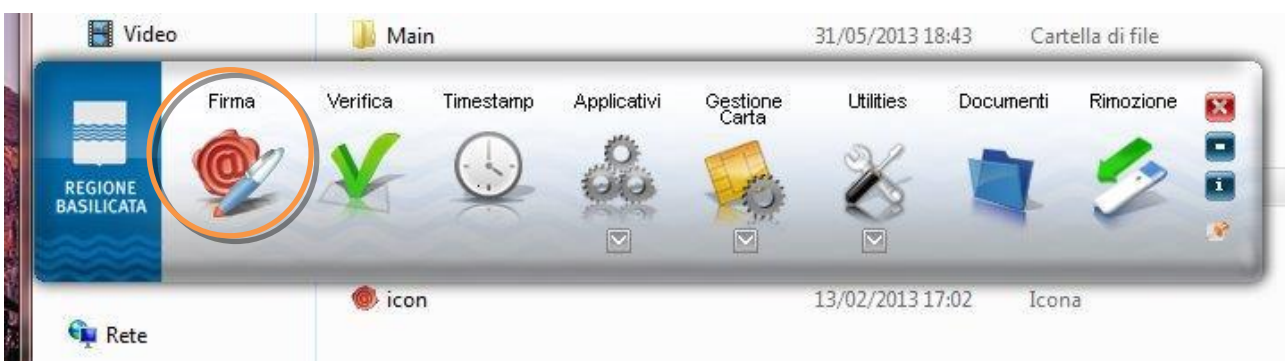
1. Inserire il token (Chiavetta usb) nella porta usb del computer



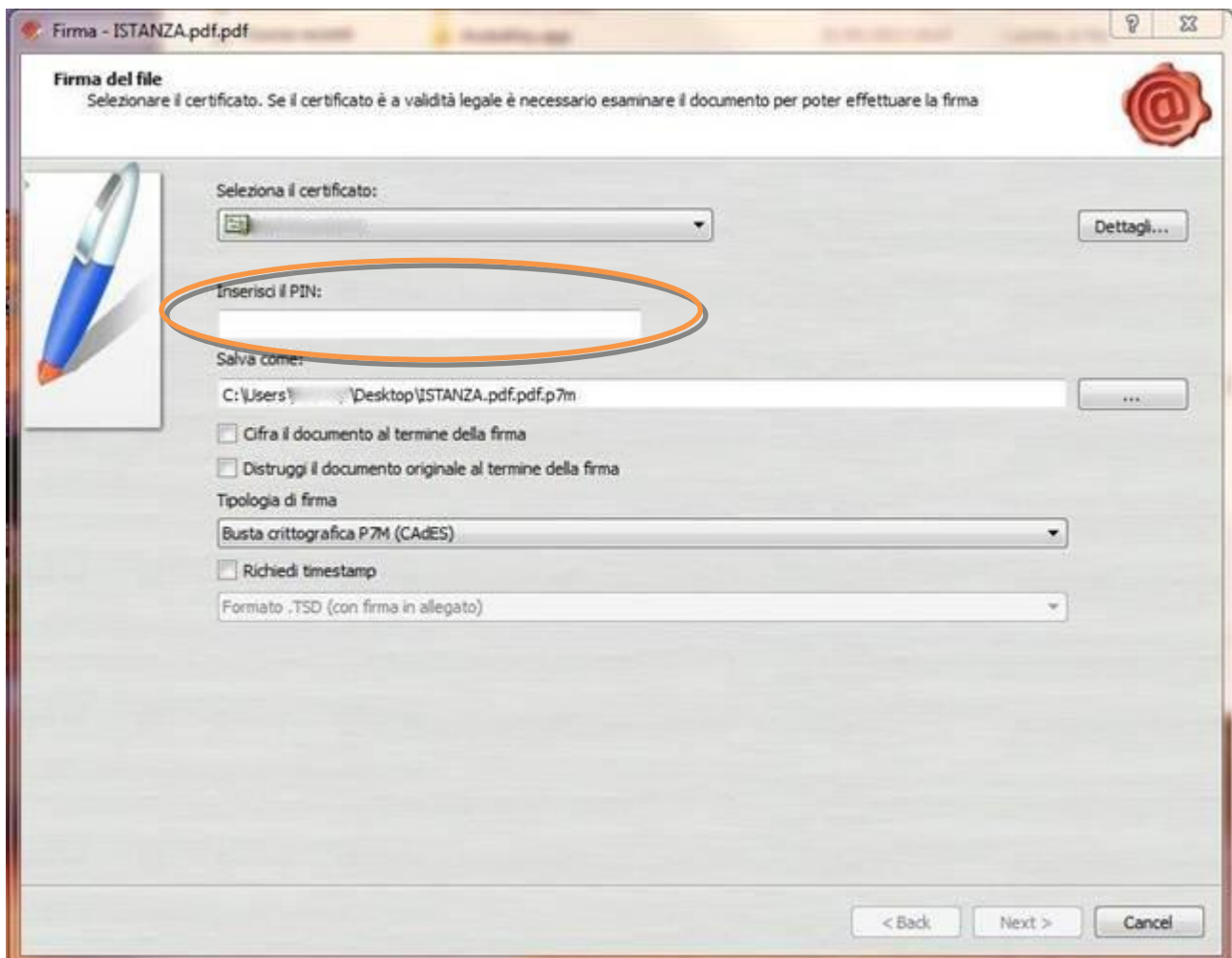
2. Cliccare (due volte) su “Aruba Key”.



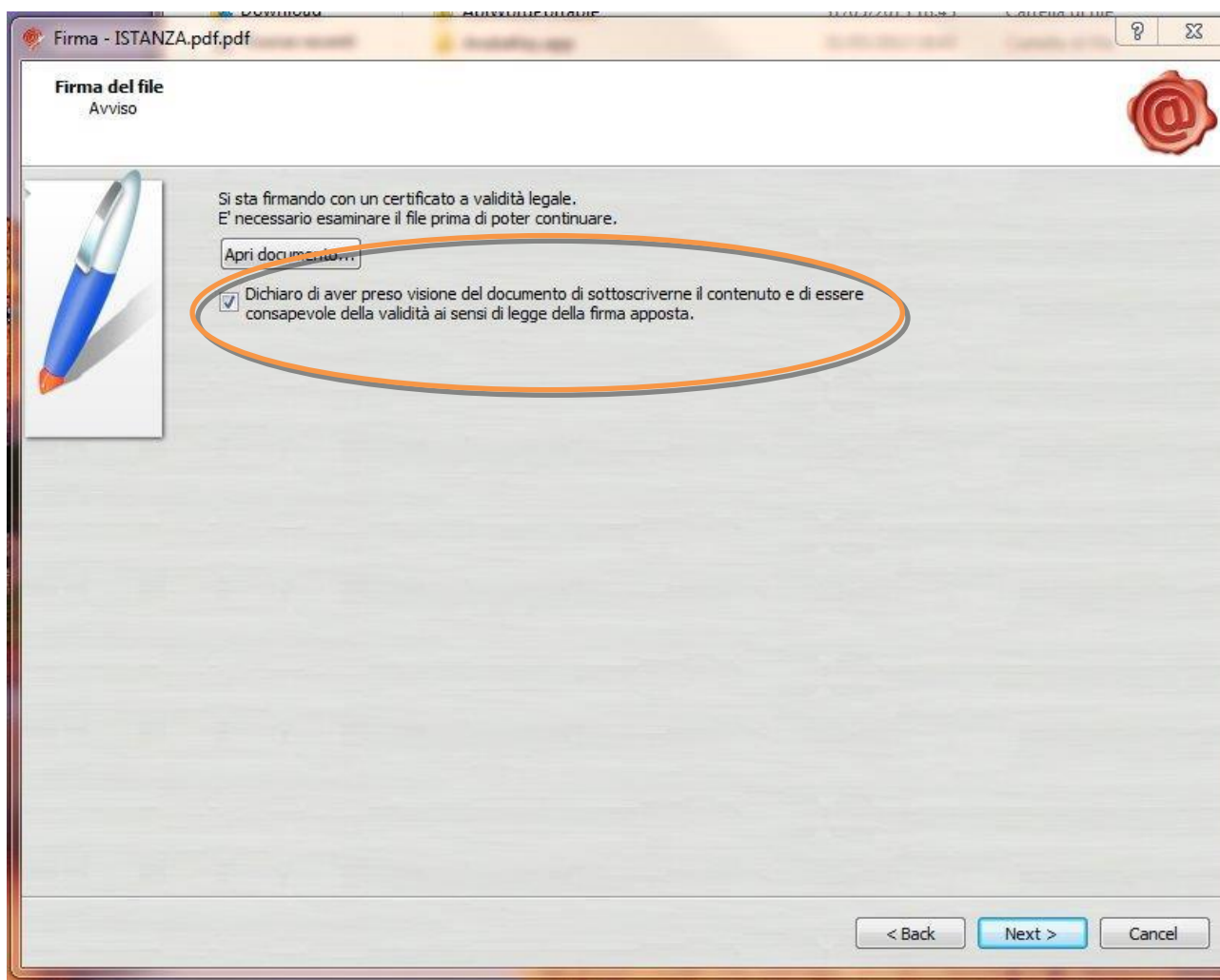
3. Cliccare (due volte) su “autorun”



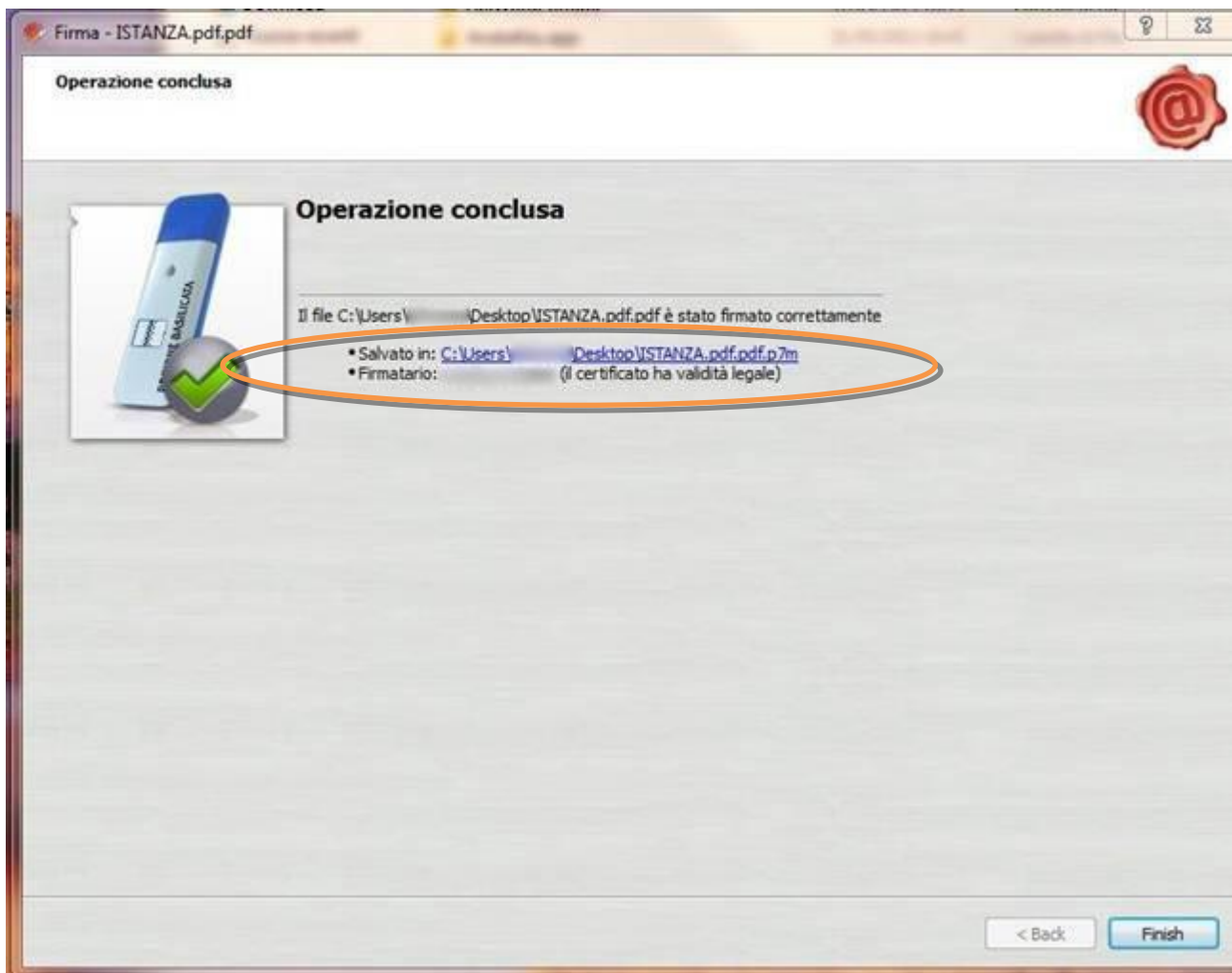
4. Cliccare su “Firma” e selezionare il file o trascinare il file su “Firma”.



5. Inserire il PIN e cliccare su "Next".



6. Selezionare “Dichiaro di aver preso visione” e cliccare su “Next”.



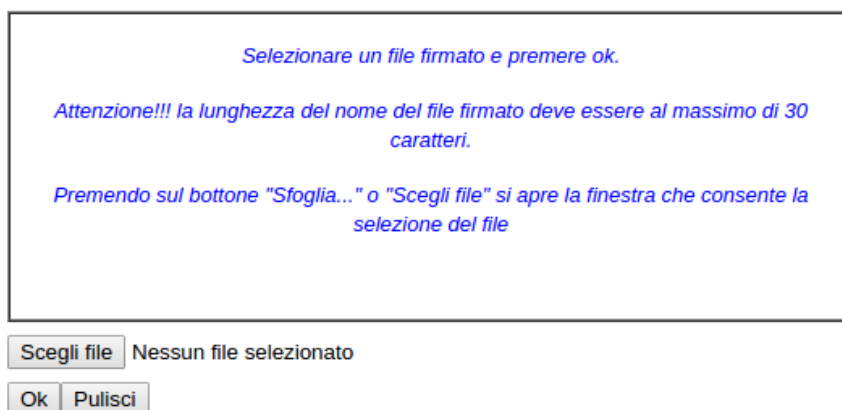
7. Cliccare su “Finish”. Il documento è firmato correttamente ed è stato salvato nella posizione indicata alla voce “Salvato in” sopra evidenziata.

Ultimata la procedura di firma del documento sul proprio computer, è necessario allegare il file pdf firmato all'istanza online.

Pertanto, ritornare alla procedura web su centrale bandi e cliccare su **“Allega Istanza Firmata”**



Compare la seguente schermata:



Cliccare su “Scegli file”, selezionare il file firmato digitalmente con **firma digitale in corso di validità** e alla fine cliccare su “OK”.

Se il processo è stato eseguito correttamente comparirà la seguente videata che informa l'utente del corretto caricamento dell'istanza firmata.



Cliccare su “OK”.

ATTENZIONE!!! SE NEI MESSAGGI VISUALIZZATI NON COMPARE IL BOTTONE “OK” LA MOTIVAZIONE È CHE NON SI È PROCEDUTO, PREVENTIVAMENTE, A DISABILITARE IL BLOCCO DEI POP-UP.

SI RIBADISCE CHE È NECESSARIO DISABILITARE PREVENTIVAMENTE IL BLOCCO DEI POP-UP DEL PROPRIO BROWSER INTERNET (L'ATTIVAZIONE DEL BLOCCO DEI POP-UP, COMPORTERÀ L'IMPOSSIBILITÀ DA PARTE DEL SISTEMA DI VISUALIZZARE LE FINESTRE PER L'INSERIMENTO DEI VALORI RICHIESTI E/O PER LA VISUALIZZAZIONE DI MESSAGGI DI ERRORE).

Effettuato il caricamento del file firmato, è possibile visionare e/o salvare il file sul proprio personal computer cliccando sulla voce di menu **Documento firmato**.



Dopo aver caricato il file firmato digitalmente, è necessario eseguire l'ultima fase al fine di confermare ed inoltrare la candidatura cliccando sulla voce di menu **Protocollo Istanza Firmata**.

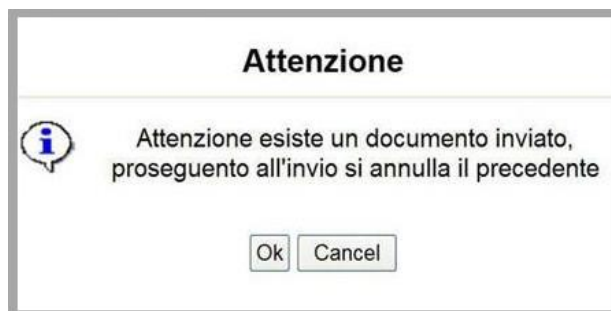


Eseguita l'ultima fase, il sistema invierà al protocollo della Regione Basilicata l'istanza e otterrà il relativo numero. L'istanza protocollata è consultabile cliccando su "Gestione istanze", ed è possibile visualizzare i dati di protocollo nelle colonne "Protocollo Generale" e "Data Protocollo Generale".

NOTA: l'assegnazione del numero di protocollo potrebbe non essere istantanea.

ANNULLAMENTO ISTANZA

Attenzione!!! Una volta inoltrata la domanda non è più modificabile. In caso di errore nella compilazione dell'istanza è possibile sostituirla con una nuova. All'atto dell'inoltro della nuova istanza la precedente verrà automaticamente annullata.



Tipo Intervento	Protocollo	Data Invio	Stato
DIAGNOSI ENERGETICHE EDIFICI PUBBLICI BASILICATA			Inviato
DIAGNOSI ENERGETICHE EDIFICI PUBBLICI BASILICATA			Annullato

Dopo aver inoltrato l'istanza, è possibile annullarla cliccando sulla voce di menu [Annulla istanza](#)

Salva Inoltro Candidatura [Help](#) [Stampa](#) [Annulla Istanza](#)

Viene mostrata la seguente videata all'interno della quale bisognerà specificare il numero di pratica (IST16000073) e cliccare sul bottone "Annulla istanza" per confermare l'annullamento della stessa.

ATTENZIONE! il numero di pratica, va inserito per intero (Es. IST16000073)

ATTENZIONE!!! PROSEGUENDO L'ISTANZA SARA' DEFINITAMENTE ANNULLATA.

L'ANNULLAMENTO E' IRREVERSIBILE!!!

PER PROSEGUIRE INSERIRE NUMERO DI PRATICA (IST.)

E CLICCARE SU "Annulla Istanza"