



REGIONE BASILICATA

FASI DA ESEGUIRE ON-LINE

- a) Compilazione della “candidatura telematica” secondo il modello illustrato nel formulario.

Per informazioni ed eventuali chiarimenti sui contenuti dell’Avviso contattare:

- **Dott. Gerardo Colangelo, Direzione Generale dell’Ambiente, del Territorio e dell’Energia, tel. 0971 669006 – mail: gerardo.colangelo@regione.basilicata.it;**

Per le problematiche di natura tecnica il servizio di assistenza è attivo dal lunedì al venerdì (dalle ore 09:00 alle ore 13:00) contattare:


- Numero Verde 800 292020
- Da mobile 0971 471372

Mail: centralebandi@assistenza.regione.basilicata.it

Compilazione della “candidatura telematica”

ATTENZIONE!!! Per poter interagire correttamente con i contenuti del Portale, è necessario disabilitare preventivamente il blocco dei pop-up del proprio browser internet (l'attivazione del blocco dei pop-up, comporterà la impossibilità da parte del sistema di visualizzare le finestre per l'inserimento dei valori richiesti e/o per la visualizzazione di messaggi di errore).

Ad esempio in Internet Explorer 11:

1. Avvia Internet Explorer sulla barra delle applicazioni o sul desktop
2. Fai clic sul pulsante Strumenti  e clicca su Opzioni Internet
3. Nella scheda Privacy nella sezione Blocco popup deseleziona, se attiva, la casella di controllo Attiva Blocco popup e quindi tocca o fai clic su OK.

Per accedere a Centrale Bandi ed individuare il bando a cui si intende partecipare, bisogna collegarsi al seguente indirizzo web <http://www.regione.basilicata.it> e cliccare sulla voce di menu a sinistra “Avvisi e Bandi”.



The screenshot shows the homepage of the Regione Basilicata website. The header includes the logo and name 'REGIONE BASILICATA', navigation tabs for 'Il Presidente della Regione', 'Giunta', and 'Consiglio', and a search bar. The main navigation menu includes 'iBasilicata', 'CHI È', 'URP', 'SERVIZI ONLINE', 'PUBBLICITÀ LEGALE', 'PEC', 'WEBMAIL', and 'INTRANET'. The left sidebar lists various regional services, with 'Avvisi e bandi' highlighted by a red arrow. The central 'NEWS' section displays several news items with dates and categories. The right sidebar features a 'PRIMO PIANO' section with logos for the European Union and the Italian Ministry of the Interior, and a 'Basilicata bella scoperta' banner.

Si accede così nel Portale di Centrale Bandi dove è possibile ricercare l'avviso di interesse

Trovati 14 risultati

IN SCADENZA	SCADUTI	ALTRI	TUTTI
Tipo Bando	Titolo	Giorni alla Scadenza	
Avviso pubblico	Avviso Di Selezione Riservato Al Personale Della Regione Basilicata Per La Progressione Dall'Area Degli Operatori All'area Degli Operatori Esperti	2	
Avviso pubblico	Avviso Di Selezione Riservato Al Personale Della Regione Basilicata Per La Progressione Dall'area Degli Operatori Esperti All'area Degli Istruttori	2	
Avviso pubblico	Avviso Di Selezione Riservato Al Personale Della Regione Basilicata Per La Progressione Dall'area Degli Istruttori All'area Dei Funzionari E Dell'elev	2	
Avviso pubblico	Avviso Pubblico Acquisizione Di Manifestazioni Di Interesse Da Parte Di Associazioni Di Protezione Ambientale ...Di Cui Alla D.G.R. N. 593 ...	13	
Avviso pubblico	Manifestazioni Di Interesse Da Parte Di Ditte Specializzate ...Ripristino Dell'officiosita' Da Effettuarsi Negli Alvei Dei Corsi D'acqua	19	
Avviso pubblico	Avviso Pubblico Per La Formazione Degli Elenchi Degli Operatori Economici Per L'affidamento Di Servizi Attinenti .. Corsi D'acqua Regionali	29	
Avviso pubblico	Avviso Pubblico Mini P.I.A. Piani Di Sviluppo Industriale Attraverso Mini Pacchetti Integrati Di Agevolazione	45	
Avviso pubblico	Dgr N. 637/2023 - Patrocinio Oneroso Per Iniziative Di Interesse Pubblico Iii Quadrimestre	45	
Avviso pubblico	Avviso Pubblico Per La Presentazione Di Proposte Innovative Finalizzate Alla Creazione Di Percorsi Di Accompagnamento A Persone In Condizioni .. 2024	61	
Avviso pubblico	Avviso Pubblico Contratti Di Sviluppo A Valenza Regionale	76	
Avviso pubblico	Fondo Di Rotazione Per Il Finanziamento Della Progettazione Di Interventi A Carattere Infrastrutturale. Proroga.	76	
Avviso pubblico	Avviso Pubblico "Contributi A Fondo Perduto Per L'installazione Di Impianti Da Fonti Rinnovabili A Servizio Delle Unita' Abitative Ricadenti Nel Ter..	441	
Avviso pubblico	Avviso Pubblico Per La Formazione Di Un Elenco, Composto Di Due Sezioni, Di Operatori Economici, Di Cui	806	

Cliccando sul bando specifico vengono visualizzate le informazioni di dettaglio.

IN DETTAGLIO

LINEE INTERVENTO

FAQ - QUESITI

stampa

Partecipa



Avviso pubblico per la formazione degli elenchi degli operatori economici per l'affidamento di servizi attinenti all'architettura, all'ingegneria e ad altri servizi tecnici connessi con l'attuazione del "Programma stralcio di interventi pilota per il ripristino dell'efficienza dei corsi d'acqua regionali"

GIORNI ALLA SCADENZA: 29

Inizio presentazione istanze: 16/10/2024 12:00:00

Scadenza presentazione istanze: 14/11/2024 12:00:00

Destinatari: CITTADINI E IMPRESE

Numero istanze protocollate: 0

Dipartimento: DIREZIONE GENERALE DELL'AMBIENTE DEL TERRITORIO E DELL'ENERGIA

Importo totale €: -

Ufficio: UFFICIO RISORSE IDRICHE

Atto: D.D. n. 1357
del: -

BUR: 51 del 16 ottobre 2024

Note: -

AVVISO

Si comunica che le modalità di accesso sono le seguenti:

SPID (Sistema Pubblico d'Identità Digitale): utilizzare le credenziali SPID (di livello uguale o superiore al 2) per l'accesso. Per maggiori dettagli sul funzionamento e sul come richiedere le credenziali SPID consultare il seguente link: <http://www.spid.gov.it/>

Regione Basilicata:

Accedere mediante:

Carta Nazionale dei Servizi;

CIE (Carta d'identità elettronica)

eIDAS

DOCUMENTAZIONE ALLEGATA: 2 ELEMENTI

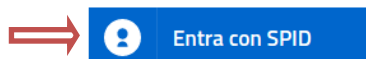
D.D. n. 23BB.2024/D.01357 del 30.9.2024

Avviso Pubblico

Per partecipare all'avviso è necessario cliccare sul tasto "PARTECIPA". Mediante la seguente schermata è possibile scegliere la modalità di autenticazione

Autenticazione mediante SPID - L'account SPID deve essere di Livello 2 o superiore

Cliccare su "Entra con SPID" e selezionare il provider relativo al proprio account SPID.



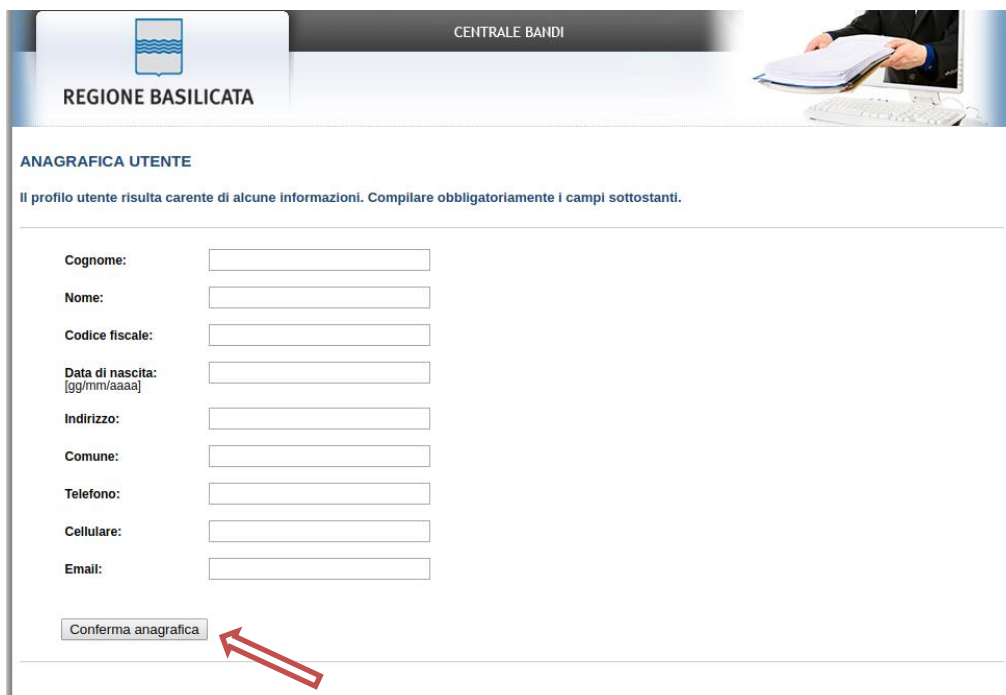
Accedi al servizio con autenticazione SPID.
Potrai selezionare il provider da te scelto in fase di registrazione per accedere ai servizi. Ricorda che con SPID potrai accedere a tutti i servizi della PA nazionale.



Accedi al servizio con autenticazione Regione Basilicata.

Eseguita la fase di autenticazione, solo nel caso in cui le informazioni del profilo utente risultano essere carenti, verrà mostrata la seguente schermata. Tale schermata è dinamica, pertanto saranno visualizzati solo i campi relativi alle informazioni mancanti. Avvalorare obbligatoriamente tutti i campi presenti e cliccare su “Conferma Anagrafica” per proseguire.

NOTA: i dati da inserire devono essere quelli relativi all’utente che effettua l’accesso alla piattaforma.



CENTRALE BANDI

REGIONE BASILICATA

ANAGRAFICA UTENTE

Il profilo utente risulta carente di alcune informazioni. Compilare obbligatoriamente i campi sottostanti.

Cognome:

Nome:

Codice fiscale:

Data di nascita:
[gg/mm/aaaa]

Indirizzo:

Comune:

Telefono:

Cellulare:

Email:

Accesso Impresa

Selezionare il profilo “Impresa” e inserire il codice fiscale dell’impresa.

REGIONE BASILICATA

CENTRALE BANDI

SCELTA DEL PROFILO CHE SI VUOLE UTILIZZARE

- Cittadino
- Impresa
- Dipendente Regionale
- Ente

INSERIRE IL CODICE FISCALE

Conferma

Nel caso in cui l'invocazione del servizio InfoCamere non ritorna nessuna impresa associata, procedere con il caricamento manuale dell'anagrafica impresa mediante la seguente schermata

REGIONE BASILICATA

CENTRALE BANDI

ATTENZIONE!!! DALL'INTERROGAZIONE INFOCAMERE NON RISULTA ESSERE IL RAPPRESENTANTE LEGALE DELL'AZIENDA CON CODICE FISCALE SE È SICURO/A DI ESSERE IL/LA RAPPRESENTANTE LEGALE PUÒ CONTINUARE INSERENDO I DATI DELL'AZIENDA CONSAPEVOLE DELLE SANZIONI PENALI PREVISTE PER IL CASO DI DICHIARAZIONI MENDACI, COSÌ COME STABILITO DALL'ART. 76, D.P.R. 445/2000

ANAGRAFICA IMPRESA

Codice Fiscale: Partita IVA:

Ragione sociale:

Città: Indirizzo:

Telefono: PEC:

Cliccare su "Conferma anagrafica" e attendere la visualizzazione della pagina personale.

Autenticazione mediante CNS da Regione Basilicata

Cliccare su “Regione Basilicata”



The screenshot shows a blue header with the Regione Basilicata logo and name. Below it are two main options for authentication:

- Entra con SPID:** A blue button with a person icon and the text "Entra con SPID". Below it, a blue circle contains the SPID logo and the text "Sistema Pubblico di Identità Digitale".
- Regione Basilicata:** A grey button with a shield icon and the text "Regione Basilicata". A red arrow points to this button.

Accedi al servizio con autenticazione SPID. Potrai selezionare il provider da te scelto in fase di registrazione per accedere ai servizi. Ricorda che con SPID potrai accedere a tutti i servizi della PA nazionale.

Accedi al servizio con autenticazione Regione Basilicata.

Mediante la seguente schermata, sarà possibile accedere con la Carta Nazionale dei Servizi (SmartCard/USBToken) cliccando sul bottone “Accedi” posto in alto.



The screenshot shows a blue header with the Regione Basilicata logo and name. Below it is a section titled "La tua identità digitale per accedere a tutti i servizi" with an illustration of a tree of digital services. To the right, a white box contains the text "Accedi con Carta Nazionale dei Servizi (SmartCard/USBToken)" and a green "ACCEDI" button. A red arrow points to the "ACCEDI" button.

Accedi con Carta Nazionale dei Servizi (SmartCard/USBToken)

ACCEDI

IMS: il sistema specializzato nell'autenticazione univoca ai servizi della Regione Basilicata, anche da Smartphone e Tablet.

[Hai smarrito le tue credenziali?](#)

Se si è in possesso della CNS Aruba rilasciata da Regione Basilicata, in caso di problemi nell'accesso consultare http://www.firmadigitale.regione.basilicata.it/infocard/pub/Guida-alla-CNS_6064.

Per assistenza 800.29.20.20 da mobile 0971 471372. Per altre tipologie di CNS far riferimento ai manuali e relativa assistenza dei fornitori.

Eseguita la fase di autenticazione, solo nel caso in cui le informazioni del profilo utente risultano essere carenti, verrà mostrata la seguente schermata. Tale schermata è dinamica, pertanto saranno visualizzati solo i campi relativi alle informazioni mancanti. Avvalorare obbligatoriamente tutti i campi presenti e cliccare su “Conferma Anagrafica” per proseguire.

NOTA: i dati da inserire devono essere quelli relativi all’utente che effettua l’accesso alla piattaforma.

CENTRALE BANDI

REGIONE BASILICATA

ANAGRAFICA UTENTE

Il profilo utente risulta carente di alcune informazioni. Compilare obbligatoriamente i campi sottostanti.

Cognome:

Nome:

Codice fiscale:

Data di nascita:
[gg/mm/aaaa]

Indirizzo:

Comune:

Telefono:

Cellulare:

Email:

Accesso Impresa

Selezionare il profilo “Impresa” e inserire il codice fiscale dell’impresa.



The screenshot shows the 'CENTRALE BANDI' website interface for the 'REGIONE BASILICATA'. The page title is 'SCELTA DEL PROFILO CHE SI VUOLE UTILIZZARE'. There are four profile options: 'Cittadino', 'Impresa', 'Dipendente Regionale', and 'Ente'. The 'Impresa' option is selected, indicated by a red arrow. To the right, there is a blue button labeled 'INSERIRE IL CODICE FISCALE' with a text input field and a 'Conferma' button. A red arrow points to the 'Conferma' button.

Nel caso in cui l’invocazione del servizio InfoCamere non ritorna nessuna impresa associata, procedere con il caricamento manuale dell’anagrafica impresa mediante la seguente schermata



The screenshot shows the 'CENTRALE BANDI' website interface for the 'REGIONE BASILICATA'. The page title is 'ATTENZIONE!!! DALL'INTERROGAZIONE INFOCAMERE NON RISULTA ESSERE IL RAPPRESENTANTE LEGALE DELL'AZIENDA CON CODICE FISCALE SE E SICURO/A DI ESSERE IL/LA RAPPRESENTANTE LEGALE PUÒ CONTINUARE INSERENDO I DATI DELL'AZIENDA CONSAPEVOLE DELLE SANZIONI PENALI PREVISTE PER IL CASO DI DICHIARAZIONI MENDACI, COSÌ COME STABILITO DALL'ART. 76, D.P.R. 445/2000'. Below the warning, there is a section titled 'ANAGRAFICA IMPRESA' with the following fields: 'Codice Fiscale', 'Partita IVA', 'Ragione sociale', 'Città', 'Indirizzo', 'Telefono', and 'PEC'. A 'Conferma anagrafica' button is located at the bottom of the form.

Cliccare su “Conferma anagrafica” e attendere la visualizzazione della pagina personale.

Terminata la fase di autenticazione, viene visualizzata la schermata della pagina personale. Cliccando su “**Visualizza Dettaglio Avviso Selezionato**” si accede al dettaglio dello stesso.



Alternativamente, cliccando su “Gestione Bandi” si accede all’elenco dei bandi :



Cliccando sulla lente della colonna dettaglio si accede al dettaglio del bando dove c’è anche il bottone “PARTECIPA”

Avviso	Numero Avviso	Data Pubblicazione	Stato
QUESTIONARIO DI ANALISI DEI FABBISOGNI AZIENDALI		31/12/2031 23:59:59	
AVVISO PUBBLICO PER IL CONSEGUIMENTO DELLA QUALIFICA DI "MAESTRO ARTIGIANO", AI SENSI DEGLI ARTT. 8 E 9 DEL DISCIPLINARE ATTUATIVO DELLA L.R. n.29/2015 (D.G.R. n. 1417 del 7 dicembre 2016)	D.D. n. 2118	31/12/2030 23:59:59	
Avviso Pubblico per il riconoscimento della "Bottega Scuola" e dello schema di domanda per il riconoscimento del relativo titolo, ai sensi dell'art. 40 della L.R. n. 29/2015, così come disciplinato dall'art. 10 del Disciplinare adottato con D.G.R. n.1417/2016.	D.G.R. 1417	31/12/2030 23:59:59	
AVVISO PUBBLICO "CATALOGO UNICO REGIONALE - Attività formative a libero mercato riconosciute e non finanziate dalla Regione Basilicata"	D.D.15AK.2016/D.01019 e s.m.i.	31/12/2024 23:59:59	
Invito a presentare candidature per l'individuazione di soggetti ospitanti e soggetti promotori di tirocini extracurricolari ai sensi della D.G.R. n. 116/2014 "Linee guida in materia di tirocini"	DGR 1006 del 08/08/2014	31/12/2023 23:59:59	
Legge regionale 27 marzo 2000, n.23 e legge regionale 4 marzo 2016, n. 5 art. 74. Istanza di indennizzo da fauna selvatica al patrimonio zootecnico		31/12/2023 23:59:59	
AVVISO PER LA PARTECIPAZIONE DEGLI OPERATORI ALLA SECONDA FASE DI ATTUAZIONE DEL PIANO GARANZIA GIOVANI BASILICATA	D.G.R. 209	31/12/2023 23:59:59	
Garanzia per i Giovani - Seconda Fase - Misura 5 Tirocini Extracurricolari	D.G.R. 303	31/12/2023 23:59:59	
Piano di attuazione della Regione Basilicata del Programma "Nuova Garanzia Giovani" Misura 3 - Avviso pubblico "Accompagnamento al Lavoro"	DGR n.202	31/12/2023 23:59:59	
Piano di attuazione regionale Garanzia Giovani Basilicata Seconda Fase - Avviso Misura 2C - Assunzione e Formazione	D.G.R. n. 306	31/12/2023 23:59:59	
AVVISO PUBBLICO "CONTRIBUTI A FONDO PERDUTO PER L'INSTALLAZIONE DI IMPIANTI DA FONTI RINNOVABILI A SERVIZIO DELLE UNITA' ABITATIVE NON ALLACCIATE ALLA RETE METANO RICADENTI NEL TERRITORIO LUCANO"	D.G.R. N. 202200700	31/12/2023 23:59:59	
AVVISO PUBBLICO CONTRATTI DI SVILUPPO A VALENZA REGIONALE	D.G.R. N. 202200658	31/12/2023 00:00:00	
AVVISO PUBBLICO per la presentazione delle domande di accesso al Fondo MICROCREDITO B	D.G.R. n. 1266	30/06/2023 17:00:00	
AVVISO PUBBLICO PER PROGETTI DI FORMAZIONE DELLA FIGURA PROFESSIONALE DI "TECNICO/A DELL'ANALISI DI PROGETTI DELLA REALIZZAZIONE, CURA E MANUTENZIONE DELLE AREE VERDI E DELLA CONSERVAZIONE, RESTAURO E RECUPERO DI GIARDINI E PARCHI STORICI (GIARDINIERE D'ARTE PER GIARDINI E PARCHI STORICI)"	D.G.R. N. 202200886	28/02/2023 18:00:00	
PIANO NAZIONALE DI RIPRESA E RESILIENZA (PNRR) Programma "Garanzia di Occupabilità dei Lavoratori - GOL" - AVVISO PUBBLICO n. 1 Percorso 2 Aggiornamento (Upskilling) - Percorso 3 Riqualificazione (Reskilling) - Finestra 3 Sezione del Catalogo Unico Regionale (CUR) - Programma GOL	D.G.R. N. 202200536	28/02/2023 12:00:00	
Avviso pubblico finalizzato alla selezione di proposte progettuali volte alla realizzazione di impianti di produzione di idrogeno rinnovabile in aree industriali dismesse, da finanziare nell'ambito del Piano Nazionale di Ripresa e Resilienza (PNRR) - M2C2 Investimento 3.1 "Produzione in aree industriali dismesse"	D.G.R. n. 202300018	24/02/2023 23:59:59	
REGOLAMENTO PER L'ISCRIZIONE E L'AGGIORNAMENTO ALL'ALBO REGIONALE DELLO SPETTACOLO - CRITERI E MODALITA' - (ai sensi dell'art. 11 della L. R.le n. 37 del 12.12.2014) ANNO 2023	D.D. n. 721	31/01/2023 18:00:00	
ATTESTAZIONE DELLA PRESTAZIONE ENERGETICA DEGLI EDIFICI E DEGLI IMMOBILI DELLA REGIONE BASILICATA	DGR n. 767	23/12/2022 23:59:59	
Piano spettacolo 2022	D.G.R. N. 202200775	09/12/2022 18:00:00	
AVVISO PUBBLICO INTERVENTI DI RISPARMIO ENERGETICO DELLE IMPRESE	D.G.R. N. 202300297	28/11/2022 18:00:00	

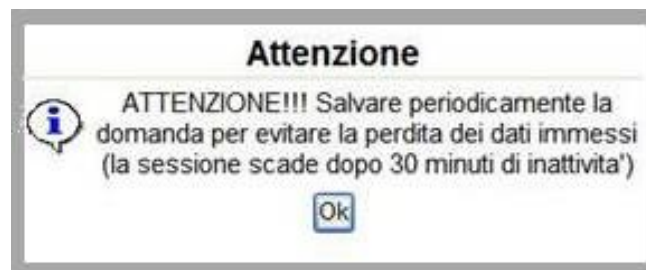
Visualizzato il dettaglio dell’avviso è presente il pulsante “PARTECIPA”

Gruppo	Intervento	Risorse assegnate	Partecipa (e inserisci PIN se richiesto)
Linea 1			<input type="button" value="PARTECIPA"/>

Cliccando sul bottone “PARTECIPA” in corrispondenza della linea di intervento di interesse, si procede alla compilazione dell’istanza telematica.

AVVERTIMENTI !!

L’Utente viene avvisato, dalla seguente schermata, di salvare periodicamente, ciò al fine di evitare la perdita dei dati inseriti con il conseguente reinserimento:



Cliccando sul pulsante “Ok” si procede alla compilazione dell’istanza.

Nel caso in cui l’utente intenda sospendere la compilazione, è possibile completarla successivamente accedendo nuovamente al portale bandi e cliccando sulla voce di menu “Gestione Istanze”



MENU' FUNZIONALE

Nella parte superiore del modulo dell'istanza telematica, evidenziate da sottolineatura, sono accessibili le voci del menù: **Salva, Stampa, Help, Invio Istanza, Protocolla Istanza Firmata, Annulla Istanza**.



- 1) **Salva** : questa voce serve a salvare in maniera temporanea l'istanza in compilazione. Per evitare di perdere i dati immessi in caso di caduta imprevista della sessione, si consiglia di salvare periodicamente l'istanza.
- 2) **Stampa** : questa voce serve per stampare l'istanza compilata.
- 3) **Help** : serve per scaricare questo manuale.
- 4) **Invio Istanza** : questa voce ha il seguente sottomenu:



- 5) **Genera Istanza**: questa voce serve per salvare in maniera definitiva l'istanza, qualora tutte le verifiche effettuate dal sistema siano risultate positive. All'atto del salvataggio **l'istanza risulterà non più modificabile**.
Il sistema visualizzerà l'istanza in formato pdf (*vedi la nota seguente*), e tramite i comandi File->Stampa e File->Salva di Acrobat Reader si può sia stampare che salvare sul proprio personal computer l'istanza telematica da firmare digitalmente con firma in corso di validità.
- 6) **Visualizza Istanza da firmare digitalmente** : questa voce serve per visualizzare e salvare sul proprio personal computer l'istanza telematica da firmare digitalmente con una firma in corso di validità.
- 7) **Allega Istanza Firmata** : questa voce serve per allegare l'istanza firmata digitalmente con firma in corso di validità.
- 8) **Documento firmato** : questa voce serve per scaricare il documento firmato digitalmente.
- 9) **Protocolla Istanza Firmata** : questa voce serve per inviare al protocollo della Regione Basilicata l'istanza firmata digitalmente, con questa funzione si chiude la procedura di presentazione della domanda.
- 10) **Annulla istanza**: questa voce serve per annullare un'istanza precedentemente inoltrata.



Attenzione!!!! Ai fini della visualizzazione, della stampa e del salvataggio dell'istanza telematica è necessario aver installato sul proprio personal computer il software **Adobe Acrobat Reader®**

Prima di procedere alla compilazione dell'istanza occorre accertarsi di aver installato tale software. In caso contrario è possibile scaricarlo dal seguente indirizzo: <http://get.adobe.com/it/reader/> e installarlo sul computer.

COMPILAZIONE DOMANDA

Alcuni campi dell'istanza saranno già pre-compilati dal sistema con i dati inseriti all'atto della registrazione del candidato, (**N.B. i valori sono comunque modificabili da parte dell'utente**), i campi non compilati devono essere compilati a cura dell'utente.

GENERA ISTANZA

Terminata la compilazione dell'istanza telematica si può procedere alla generazione della stessa cliccando sulla voce di menu **Invio istanza > Genera Istanza**



All'atto della generazione dell'istanza il sistema telematico effettua delle verifiche sulla compilazione ed in assenza della compilazione/selezione di una voce obbligatoria non permetterà la generazione dell'istanza evidenziando i campi da compilare o selezionare.

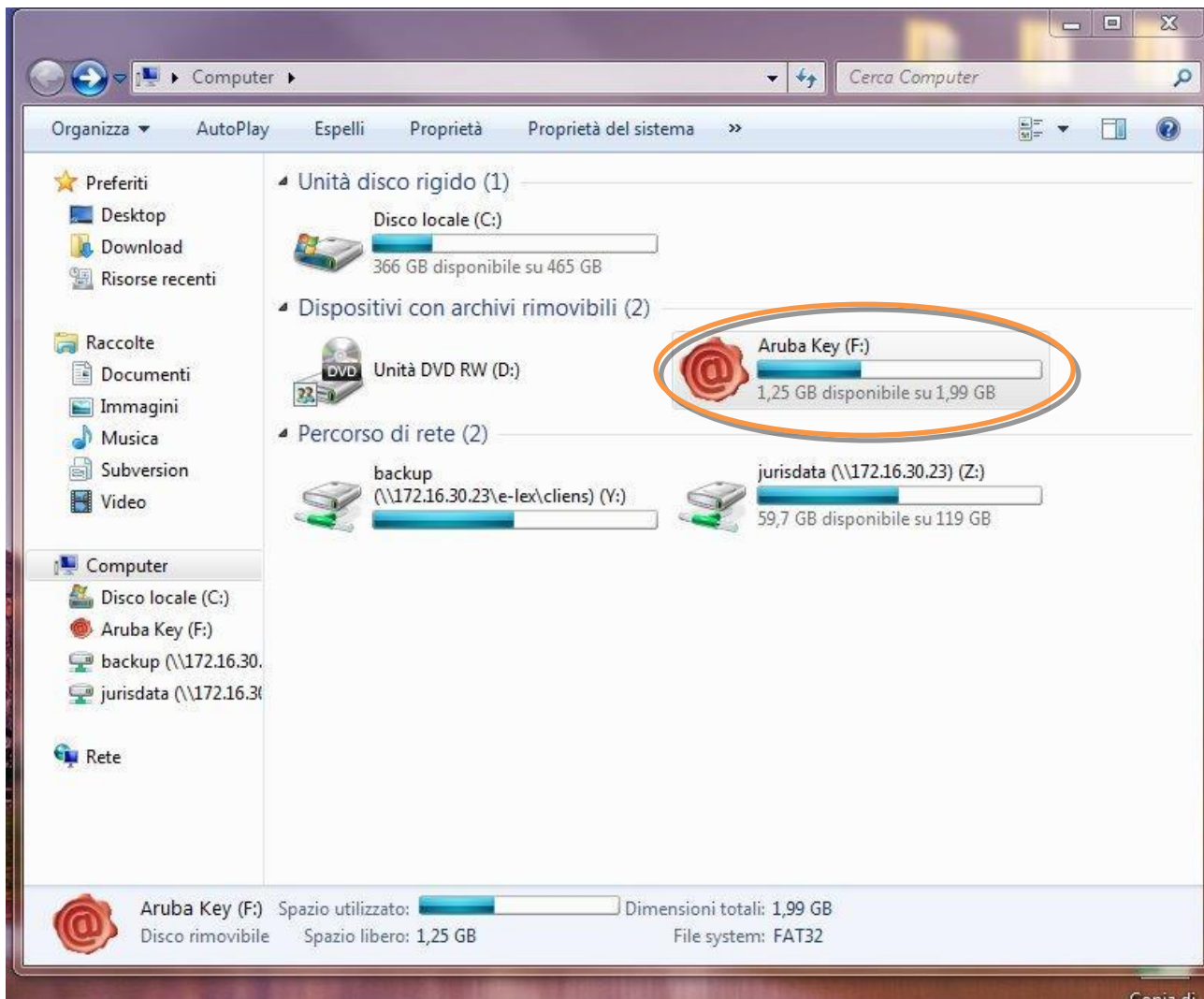
Effettuata la generazione dell'istanza, viene creato un file in formato "pdf" comprendente la domanda compilata da salvare sul proprio personal computer.



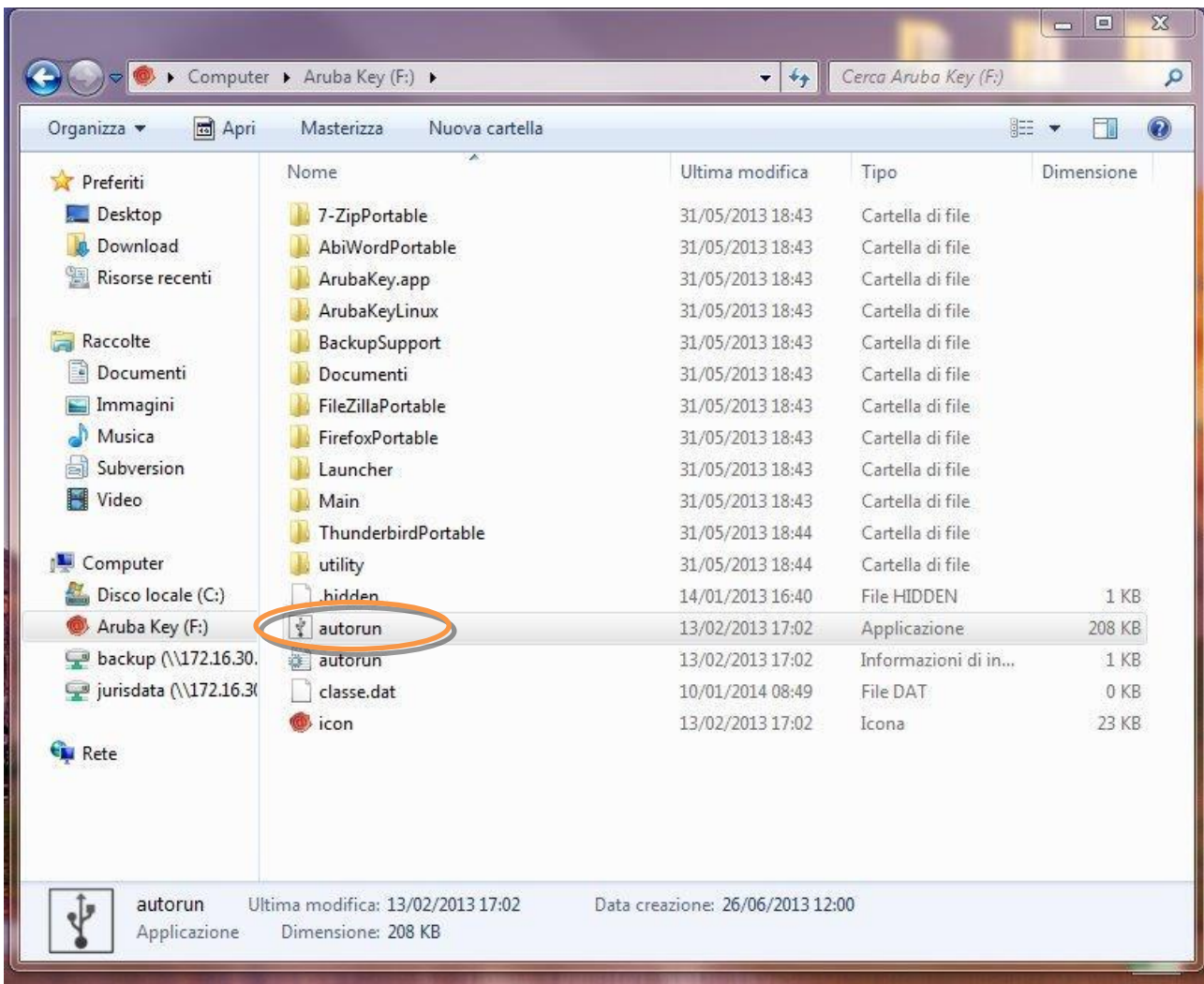
Dopo aver salvato il predetto file pdf (es. IST16000073.pdf) e/o utilizzato il link sopra indicato, è necessario firmare il documento, con firma digitale in corso di validità, al fine di poter completare la fase successiva.

COME FIRMARE DIGITALMENTE L' ISTANZA (FILE PDF)

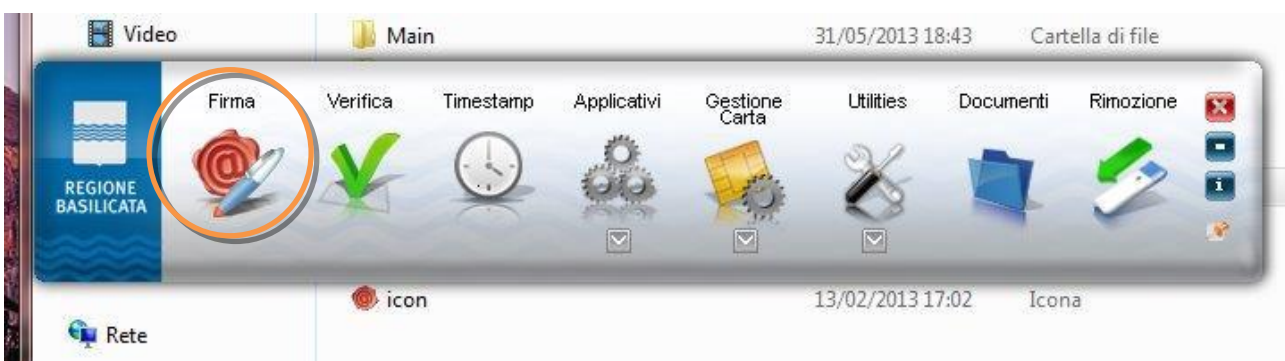
1. Inserire il token (Chiavetta usb) nella porta usb del computer



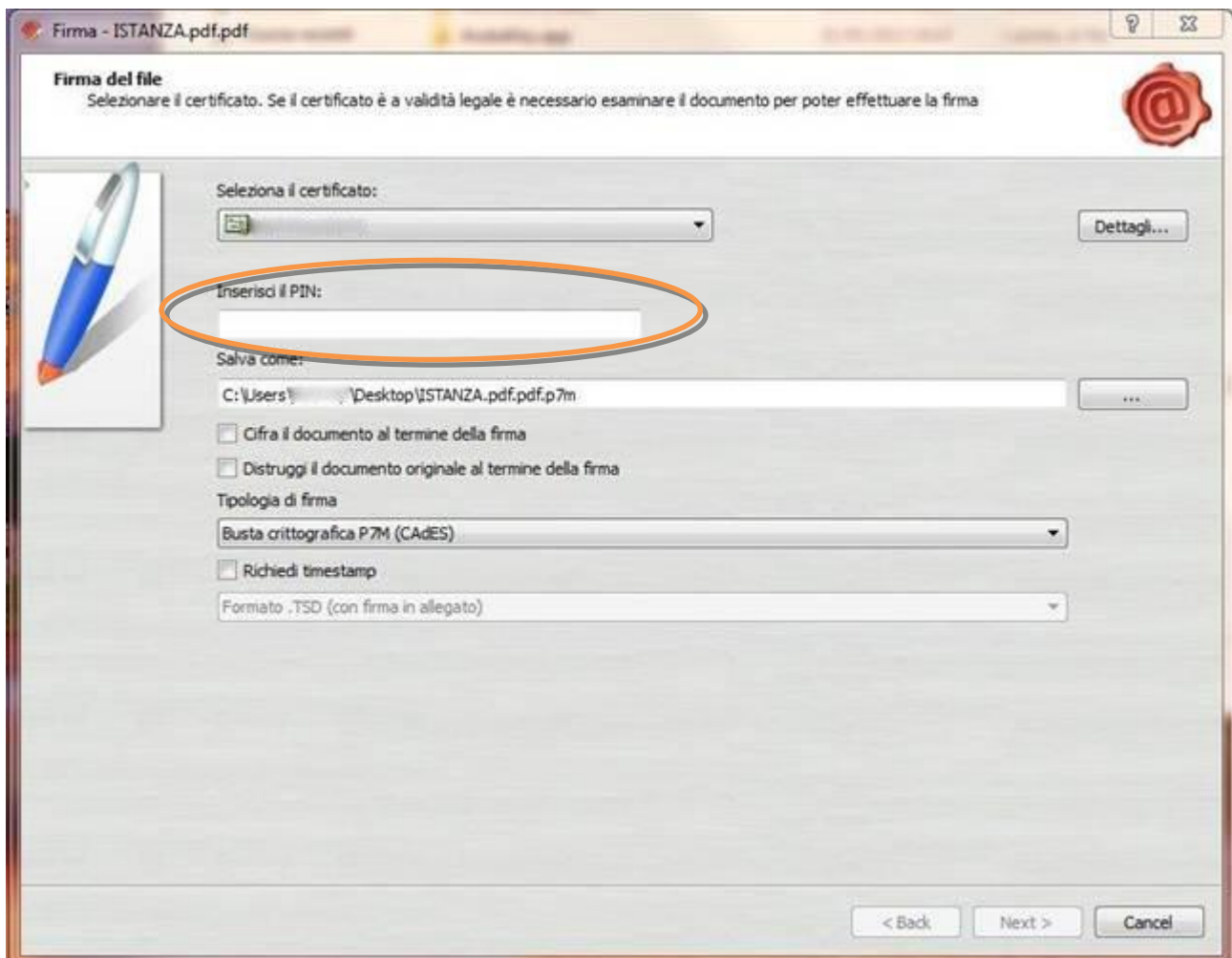
2. Cliccare (due volte) su “Aruba Key”.



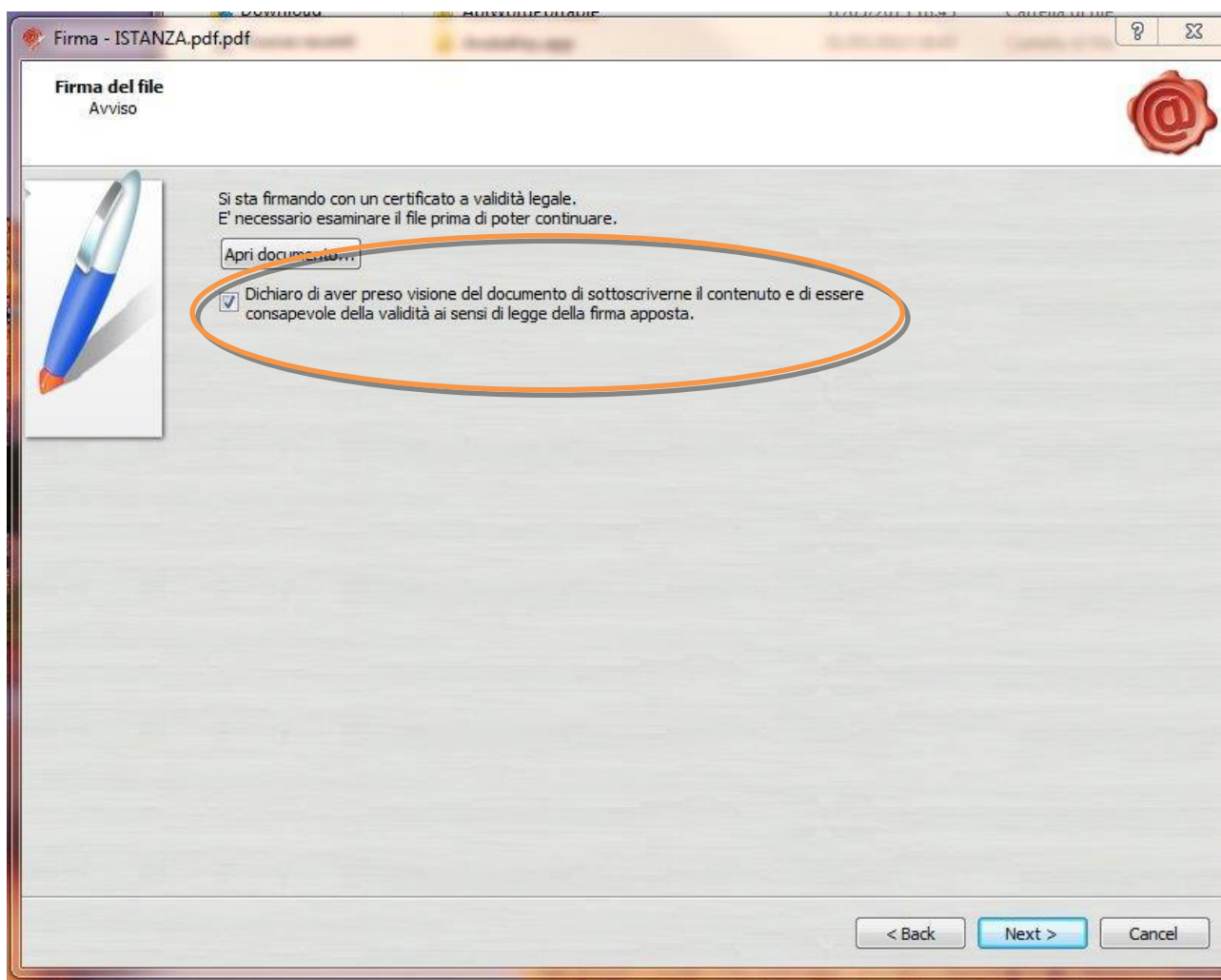
3. Cliccare (due volte) su “autorun”



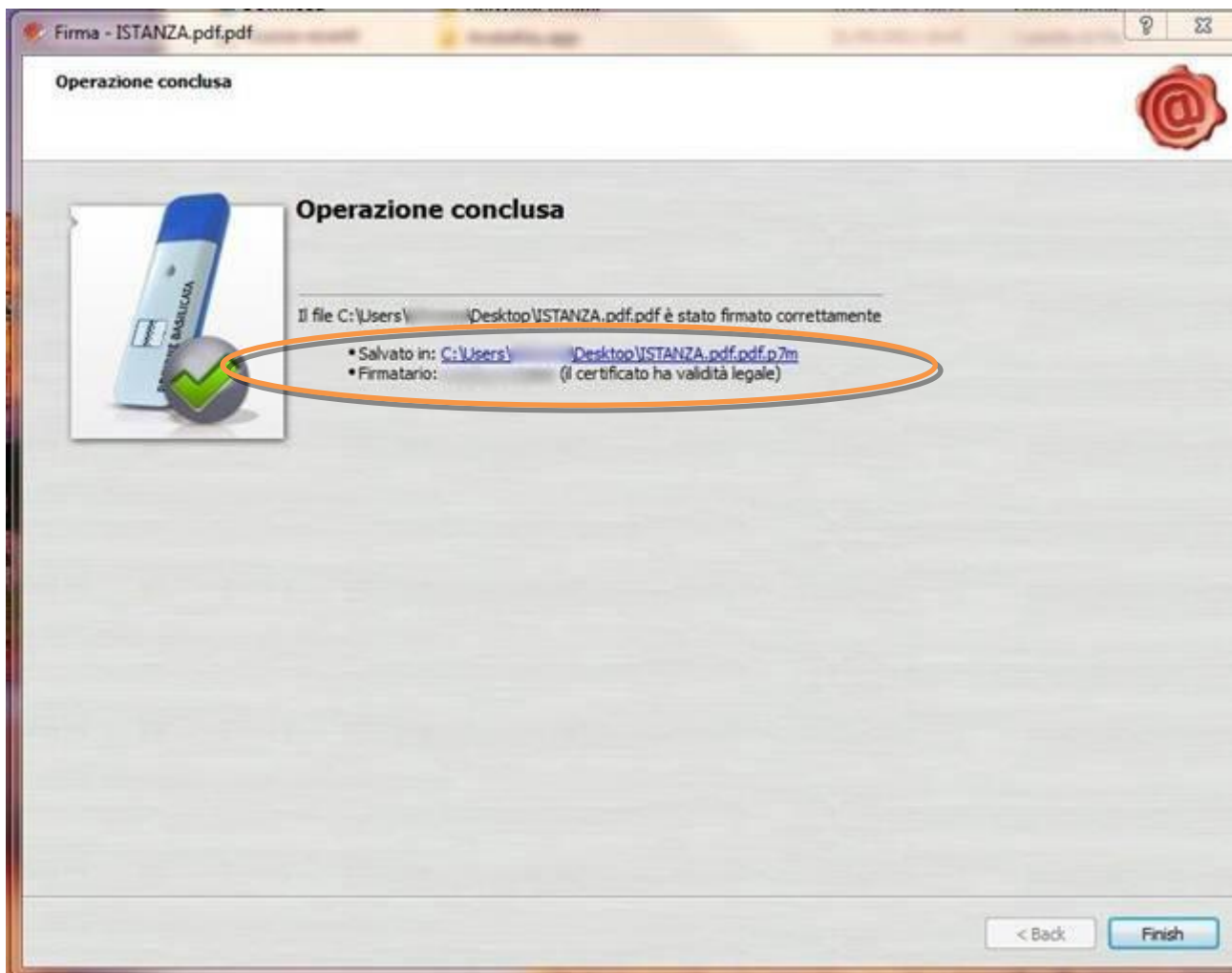
4. Cliccare su “Firma” e selezionare il file o trascinare il file su “Firma”.



5. Inserire il PIN e cliccare su "Next".



6. Selezionare “Dichiaro di aver preso visione” e cliccare su “Next”.



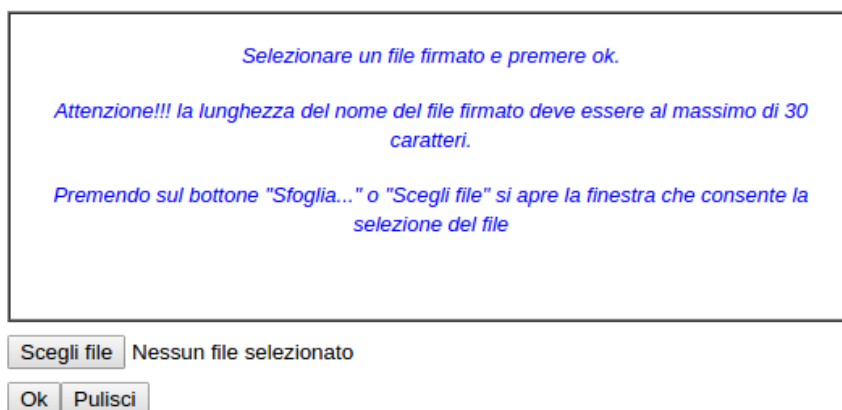
7. Cliccare su “Finish”. Il documento è firmato correttamente ed è stato salvato nella posizione indicata alla voce “Salvato in” sopra evidenziata.

Ultimata la procedura di firma del documento sul proprio computer, è necessario allegare il file pdf firmato all'istanza online.

Pertanto, ritornare alla procedura web su centrale bandi e cliccare su **“Allega Istanza Firmata”**



Compare la seguente schermata:



Cliccare su “Scegli file”, selezionare il file firmato digitalmente con **firma digitale in corso di validità** e alla fine cliccare su “OK”.

Se il processo è stato eseguito correttamente comparirà la seguente videata che informa l'utente del corretto caricamento dell'istanza firmata.



Cliccare su “OK”.

ATTENZIONE!!! SE NEI MESSAGGI VISUALIZZATI NON COMPARE IL BOTTONE “OK” LA MOTIVAZIONE È CHE NON SI È PROCEDUTO, PREVENTIVAMENTE, A DISABILITARE IL BLOCCO DEI POP-UP.

SI RIBADISCE CHE È NECESSARIO DISABILITARE PREVENTIVAMENTE IL BLOCCO DEI POP-UP DEL PROPRIO BROWSER INTERNET (L'ATTIVAZIONE DEL BLOCCO DEI POP-UP, COMPORTERÀ L'IMPOSSIBILITÀ DA PARTE DEL SISTEMA DI VISUALIZZARE LE FINESTRE PER L'INSERIMENTO DEI VALORI RICHIESTI E/O PER LA VISUALIZZAZIONE DI MESSAGGI DI ERRORE).

Effettuato il caricamento del file firmato, è possibile visionare e/o salvare il file sul proprio personal computer cliccando sulla voce di menu **Documento firmato**.



Dopo aver caricato il file firmato digitalmente, è necessario eseguire l'ultima fase al fine di confermare ed inoltrare la candidatura cliccando sulla voce di menu **Protocollo Istanza Firmata**.



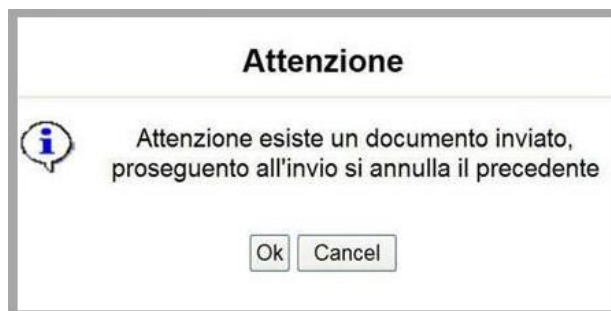
Eseguita l'ultima fase, il sistema invierà al protocollo della Regione Basilicata l'istanza del candidato e otterrà il relativo numero. L'istanza protocollata è consultabile cliccando su "Gestione istanze", ed è possibile visualizzare i dati di protocollo nelle colonne "Protocollo Generale" e "Data Protocollo Generale".

NOTA: l'assegnazione del numero di protocollo potrebbe non essere istantanea.

ATTENZIONE!!! SE SI VUOLE ACCEDERE AD UN'ISTANZA GIA' GENERATA, SALVATA O PROTOCOLLATA: da Avvisi e Bandi > Accedi alle tue istanze > autenticarsi come indicato in precedenza > Gestione Istanze No Metanizzati qui troverete tutte le vostre istanze per l'AVVISO PUBBLICO "CONTRIBUTI A FONDO PERDUTO PER L'INSTALLAZIONE DI IMPIANTI DA FONTI RINNOVABILI A SERVIZIO DELLE UNITA' ABITATIVE NON ALLACCIATE ALLA RETE METANO RICADENTI NEL TERRITORIO LUCANO"

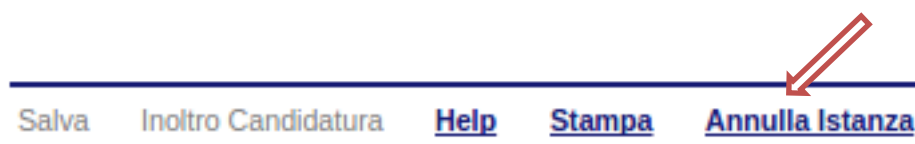
ANNULLAMENTO ISTANZA

Attenzione!!! Una volta inoltrata la domanda non è più modificabile. In caso di errore nella compilazione dell'istanza è possibile sostituirla con una nuova. All'atto dell'inoltro della nuova istanza la precedente verrà automaticamente annullata.



Tipo Intervento	Protocollo	Data Invio	Stato
---			Inviato
			Annullato

Dopo aver inoltrato l'istanza, è possibile annullarla cliccando sulla voce di menu [Annulla istanza](#)



Viene mostrata la seguente videata all'interno della quale bisognerà specificare il numero di pratica (IST16000073) e cliccare sul bottone "Annulla istanza" per confermare l'annullamento della stessa.

ATTENZIONE! il numero di pratica, va inserito per intero (Es. IST16000073)

ATTENZIONE!!! PROSEGUENDO L'ISTANZA SARA' DEFINITIVAMENTE ANNULLATA.

L'ANNULLAMENTO E' IRREVERSIBILE!!!

PER PROSEGUIRE INSERIRE NUMERO DI PRATICA (IST.)

E CLICCARE SU "Annulla Istanza"

Annulla Istanza

Chiudi