



REGIONE BASILICATA


FASI DA ESEGUIRE ON-LINE

- a) Compilazione della “candidatura telematica” secondo il modello illustrato nel formulario.

Compilazione della “candidatura telematica”

ATTENZIONE!!! Per poter interagire correttamente con i contenuti del Portale, è necessario disabilitare preventivamente il blocco dei pop-up del proprio browser internet (l’attivazione del blocco dei pop-up, comporterà la impossibilità da parte del sistema di visualizzare le finestre per l’inserimento dei valori richiesti e/o per la visualizzazione di messaggi di errore).

Ad esempio in Internet Explorer 11:

1. Avvia Internet Explorer sulla barra delle applicazioni o sul desktop
2. Fai clic sul pulsante Strumenti  e clicca su Opzioni Internet
3. Nella scheda Privacy nella sezione Blocco popup deseleziona, se attiva, la casella di controllo Attiva Blocco popup e quindi tocca o fai clic su OK.

Per accedere a Centrale Bandi ed individuare il bando a cui si intende partecipare, bisogna collegarsi al seguente indirizzo web <http://www.regione.basilicata.it> e cliccare sulla voce di menu a sinistra “Avvisi e Bandi”.



The screenshot shows the official website of the Regione Basilicata. The header includes the logo and name 'REGIONE BASILICATA', along with navigation links for 'Il Presidente della Regione', 'Giunta', and 'Consiglio'. Below this is a secondary navigation bar with 'iBasilicata', 'CHI È', 'URP', 'SERVIZI ONLINE', 'PUBBLICITÀ LEGALE', 'PEC', 'WEBMAIL', and 'INTRANET'. A search bar is located on the right. The main content area is divided into three columns: 'REGIONE' (with a list of departments), 'NEWS' (with a list of recent news items), and 'PRIMO PIANO' (with featured content). A red arrow points to the 'Avvisi e bandi' link in the 'REGIONE' sidebar menu.

Si accede così nel Portale di Centrale Bandi dove è possibile ricercare l’avviso di interesse



Portale Istituzionale | Bandi Regione Basilicata | Bandi Altri Enti | Istanze on-line | P.E.C. | Firma Digitale

Ricerca rapida
Cerca | Ricerca Avanzata

Accedi alle tue istanze
Profilo Committente
Centro di Competenza Regionale
Informazioni

Numero avvisi on-line pubblicati: 210
Numero istanze inviate: 75577
da Cittadini: 41883
da Imprese: 16240
da Enti: 15331
Numero utenti registrati: 43391
Cittadini: 32493
Imprese: 9702
Enti: 1196
Utenti collegati: 0

Trovati 28 risultati

IN | SCADUTI | ALTRI | TUTTI

Tipo Bando	Titolo	Giorni alla Scadenza
Forniture	Fornitura In Somministrazione, Agli Utenti Aveniti Diritto, Di Ausili Per Le Prestazioni Di Assistenza Integrativa E Protetica Di Cui Al D.P.C.M. 12 Gennaio 2017, Occorrenti Per Le Aziende Sanitarie Della Regione Basilicata	8
Avviso pubblico	Bando Di Concorso Pubblico Per Soli Esami Per L'assunzione, A Tempo Pieno E Indeterminato, .. "D1 - Profilo Specialista Tecnico" ...	10
Avviso pubblico	Bando Di Concorso Pubblico Per Soli Esami Per L'assunzione, A Tempo Pieno E Indeterminato .. "D1 - Profilo Specialista Giuridico-Administrativo" ..	10
Forniture	Fornitura E Relativa Gestione Di Prodotti In Tessuto Non Tessuto Occorrenti Alle Sale Operative Delle Aziende Del Servizio Sanitario Della Regione Basilicata	12
Programmazione Annuale	Piano Regionale Annuale Per Lo Sviluppo Dello Sport 2016 - Interventi Di Promozione E Sviluppo Dell'impiantistica Sportiva	13
Avviso pubblico	Piano Regionale Annuale Per Lo Sviluppo Dello Sport - Anno 2016 - Interventi Di Promozione E Il Sostegno Della Pratica Sportiva	13
Avviso pubblico	Procedure D'attivazione Dei Tirocini Extracurricolari Nell'ambito Del Programma Garanzia Giovani Regione Basilicata	15
Avviso pubblico	Bando Di Vendita Mediante Asta Pubblica Di Immobili Siti In Policoro (Mt)	20
Forniture	Gara D'appalto Mediante Procedura Aperta Per La Conclusione, In Relazione A Ciascun Lotto, Di Un Accordo Quadro Con Piu' Operatori Economici Per La Fornitura Di Dispositivi Medici Per Procedure Di Cardiologia Invasiva Ed Interventistica Strutturale Occorrenti All'or San Carlo Di Potenza E All'asm Di Matera	21
Servizi	Procedura Aperta Per L'affidamento Della Progettazione Esecutiva E Dell'allestimento Di 'Basilicata Openspace' Presso Il Palazzo Dell'annunziata Di Matera	25
Avviso pubblico	Fondo Di Coesione Interna 2017	29

Cliccando sul bando specifico vengono visualizzate le informazioni di dettaglio.

IN DETTAGLIO | LINEE INTERVENTO | QUESITI

Stampa | Partecipa

Dotazione del Fondo di Coesione Interna. Annualita' 2017 -2018
GIORNI ALLA SCADENZA: 29

Inizio presentazione istanze: 01/02/2018 08:00:00	Scadenza presentazione istanze: 02/03/2018 23:59:59
Destinatari: ENTE	Numero istanze protocollate: 0
Dipartimento: PRESIDENZA	Importo totale €: 2.000.000
Ufficio: UFFICIO AUTONOMIE LOCALI E DECENTRAMENTO AMMINISTRATIVO	Atto: D.G.R. 1101 del: 24 ottobre 2017
Note: -	BUR: - del -

AVVISO

- Si comunica che dal 19.04.2017 le modalità di accesso sono le seguenti:
- SPID (Sistema Pubblico d'Identità Digitale): utilizzare le credenziali SPID (di livello uguale o superiore al 2) per l'accesso. Per maggiori dettagli sul funzionamento e sul come richiedere le credenziali SPID consultare il seguente link: <http://www.spid.gov.it/>
 - Regione Basilicata:
Solo per chi è già registrato ai servizi di Regione Basilicata
Accedere mediante:
a. Carta Nazionale dei Servizi;
o
b. Utilizzando Nome utente password e PIN;

Per partecipare all'avviso è necessario cliccare sul tasto "PARTECIPA" e selezionare la modalità di autenticazione.

Autenticazione mediante SPID

Cliccare su “**Entra con SPID**” e selezionare il provider relativo al proprio account SPID.

Regione Basilicata

spid
Sistema Pubblico di Identità Digitale

Entra con SPID

Accedi al servizio con autenticazione SPID. Potrai selezionare il provider da te scelto in fase di registrazione per accedere ai servizi. Ricorda che con SPID potrai accedere a tutti i servizi della PA nazionale.

Regione Basilicata

Accedi al servizio con autenticazione Regione Basilicata.

Eseguita la fase di autenticazione, solo nel caso in cui le informazioni del profilo utente risultano essere carenti, verrà mostrata la seguente schermata. Tale schermata è dinamica, pertanto saranno visualizzati solo i campi relativi alle informazioni mancanti. Avvalorare obbligatoriamente tutti i campi presenti e cliccare su “**Conferma Anagrafica**” per proseguire.

NOTA: i dati da inserire devono essere quelli relativi all’utente che effettua l’accesso alla piattaforma.

CENTRALE BANDI

REGIONE BASILICATA

ANAGRAFICA UTENTE

Il profilo utente risulta carente di alcune informazioni. Compilare obbligatoriamente i campi sottostanti.

Cognome:

Nome:

Codice fiscale:

Data di nascita:
[gg/mm/aaaa]

Indirizzo:

Comune:


Telefono:

Cellulare:

Email:

- Accesso **ENTE**

Selezionare il profilo “Ente” e inserire il codice fiscale dell’Ente.



The screenshot shows the 'CENTRALE BANDI' interface for the 'REGIONE BASILICATA'. Under the heading 'SCELTA DEL PROFILO CHE SI VUOLE UTILIZZARE', three options are listed: 'Cittadino' (with a person icon), 'Impresa' (with a factory icon), and 'Ente' (with a building icon). The 'Ente' option is selected, indicated by a red arrow. To the right, a blue button labeled 'INSERISCI IL CODICE FISCALE DELL'ENTE' is visible, with a text input field below it and a 'Conferma' button. A second red arrow points to the 'Conferma' button.

Se il codice fiscale dell’ente risulta presente nell’archivio, attendere la visualizzazione della pagina personale, altrimenti caricare i dati anagrafici dell’ente mediante la schermata proposta.

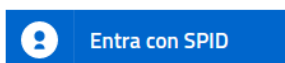


The screenshot shows the 'ANAGRAFICA ENTE' form. It contains several input fields: 'Codice Fiscale:' and 'Partita IVA:' (both with masked text), 'Ragione sociale:', 'Città:', 'Indirizzo:', 'Telefono:', and 'PEC:'. At the bottom of the form is a button labeled 'Conferma anagrafica'.

Cliccare su “Conferma anagrafica” e attendere la visualizzazione della pagina personale.

Autenticazione mediante credenziali rilasciate da Regione Basilicata

Cliccare su “Regione Basilicata”



Accedi al servizio con autenticazione SPID. Potrai selezionare il provider da te scelto in fase di registrazione per accedere ai servizi. Ricorda che con SPID potrai accedere a tutti i servizi della PA nazionale.



Accedi al servizio con autenticazione Regione Basilicata.

Mediante la seguente schermata, sarà possibile accedere con la Carta Nazionale dei Servizi (SmartCard/USBToken) cliccando sul bottone “Accedi” posto in alto. Alternativamente è possibile accedere mediante Username, Password e PIN (tale modalità è utilizzabile solo se si è già in possesso delle credenziali rilasciate da Regione Basilicata in quanto dal 19 Aprile 2017 non è più possibile effettuare nessuna registrazione).



La tua identità digitale per accedere a tutti i servizi



IMS: il sistema specializzato nell'autenticazione univoca ai servizi della Regione Basilicata, anche da Smartphone e Tablet.

[Hai smarrito le tue credenziali?](#)

Accedi con Carta Nazionale dei Servizi (SmartCard/USBToken)



Accedi con Username e Password

Nome utente

Password

PIN



Eseguita la fase di autenticazione, solo nel caso in cui le informazioni del profilo utente risultano essere carenti, verrà mostrata la seguente schermata. Tale schermata è dinamica, pertanto saranno visualizzati solo i campi relativi alle informazioni mancanti. Avvalorare obbligatoriamente tutti i campi presenti e cliccare su “Conferma Anagrafica” per proseguire.

NOTA: i dati da inserire devono essere quelli relativi all’utente che effettua l’accesso alla piattaforma.

REGIONE BASILICATA

CENTRALE BANDI

ANAGRAFICA UTENTE

Il profilo utente risulta carente di alcune informazioni. Compilare obbligatoriamente i campi sottostanti.

Cognome:

Nome:

Codice fiscale:

Data di nascita:
[gg/mm/aaaa]

Indirizzo:

Comune:

Telefono:

Cellulare:

Email:

- Accesso **ENTE**

Selezionare il profilo “Ente” e inserire il codice fiscale dell’Ente.

REGIONE BASILICATA

CENTRALE BANDI

SCELTA DEL PROFILO CHE SI VUOLE UTILIZZARE

Cittadino

Impresa

Ente

Se il codice fiscale dell'ente risulta presente nell'archivio, attendere la visualizzazione della pagina personale, altrimenti caricare i dati anagrafici dell'ente mediante la schermata proposta.



The screenshot shows a web interface for the 'CENTRALE BANDI' (Central Bids) system. At the top left, there is a logo for 'REGIONE BASILICATA' (Basilicata Region). The main header is 'CENTRALE BANDI'. Below the header, there is a section titled 'ANAGRAFICA ENTE' (Entity Anagraphic Data). This section contains several input fields for entering entity information:

- Codice Fiscale:
- Partita IVA:
- Ragione sociale:
- Città: Indirizzo:
- Telefono: PEC:

At the bottom of the form, there is a button labeled 'Conferma anagrafica' (Confirm anagraphic data).

Cliccare su “Conferma anagrafica” e attendere la visualizzazione della pagina personale.

Terminata la fase di autenticazione, viene visualizzata la schermata della pagina personale e
Cliccando su **“Visualizza Dettaglio Avviso Selezionato”**



Alternativamente, cliccando su **“Gestione Bandi”** si accede all’elenco dei bandi :



Cliccando sulla lente della colonna dettaglio si accede al dettaglio del bando dove c’è anche il
bottono **“PARTECIPA”**



Visualizzato il dettaglio dell’avviso è presente il pulsante **“PARTECIPA”**

Gruppo	Intervento	Risorse assegnate	Partecipa (e inserisci PIN se richiesto)
Linea 1	Fondo Coesione	2.000.000,00	PARTECIPA

Cliccando sul bottone **“PARTECIPA”**, si procede alla compilazione dell’istanza telematica.

AVVERTIMENTI !!

L'Utente viene avvisato, dalla seguente schermata, di salvare periodicamente, ciò al fine di evitare la perdita dei dati inseriti con il conseguente reinserimento:



Cliccando sul pulsante "Ok" si procede alla compilazione dell'istanza.

Nel caso in cui l'utente intenda sospendere la compilazione, è possibile completarla successivamente accedendo nuovamente al portale bandi (Regione Basilicata > Avvisi e Bandi > Accedi alle tue istanze) e cliccando sulla voce di menu "**Gestione istanze**"



MENU' FUNZIONALE

Nella parte superiore del modulo dell'istanza telematica, evidenziate da sottolineatura, sono accessibili le voci del menù: **Salva, Inoltro Candidatura, Stampa, Help, Annulla Istanza.**

Salva Inoltro Candidatura Stampa Help Annulla Istanza

- 1) **Salva** : questa voce serve a salvare in maniera temporanea l'istanza in compilazione. Per evitare di perdere i dati immessi in caso di caduta imprevista della sessione, si consiglia di salvare periodicamente l'istanza.
- 2) **Inoltro Candidatura** : questa voce serve per inviare al protocollo della Regione Basilicata l'istanza generata, con questa funzione si chiude la procedura di presentazione della domanda.
- 3) **Stampa** : questa voce serve per stampare l'istanza compilata.
- 4) **Help** : serve per scaricare questo manuale.
- 5) **Annulla istanza**: questa voce serve per annullare un'istanza precedentemente inoltrata.



Attenzione!!!! Ai fini della visualizzazione, della stampa e del salvataggio dell'istanza telematica è necessario aver installato sul proprio personal computer il software **Adobe Acrobat Reader®**

Prima di procedere alla compilazione dell'istanza occorre accertarsi di aver installato tale software. In caso contrario è possibile scaricarlo dal seguente indirizzo: <http://get.adobe.com/it/reader/> e installarlo sul computer.

COMPILAZIONE DOMANDA

Alcuni campi dell'istanza saranno già pre-compilati dal sistema con i dati inseriti all'atto della registrazione del candidato. I campi non avvalorati devono essere compilati a cura dell'utente.

Allegato B/1

DOMANDA DI CONTRIBUTO

N. Protocollo
data
Pratica N.
data

Ufficio Autonomie Locali e Decent. A" data

OGGETTO: Fondo di Coesione ta contributo ai sensi della D.G.R. n.
- del

Campi inseriti
nella scheda di
registrazione
del candidato

Il/la sottoscritto/a , in qualità di legale rappresentante
p.t. del Comune di
con sede in c.a.p. prov.

preso atto delle condizioni e criteri stabiliti dalla Disciplina di Applicazione del Fondo di Coesione Interna di cui alla D.C.R. nr. 354 del 9 ottobre 2012 pubblicata sul sito istituzionale della regione Basilicata e delle previsioni del bando per l'annualità 2017 di cui al provvedimento della giunta regionale in oggetto,

CHIEDE

la concessione del contributo a valere sul Fondo di cui all'oggetto di complessivi €
per spese volte al mantenimento e/o miglioramento quali-quantitativo dei seguenti servizi:

Campi da
inserire
manualmente

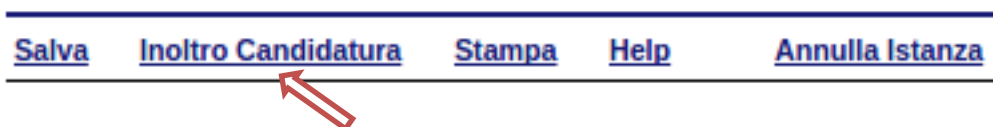
	SERVIZIO	Contributo concesso
1	<input type="text"/>	<input type="text"/>
2	<input type="text"/>	<input type="text"/>

Si allega alla domanda la seguente documentazione:

nr. scheda/e servizio (all. B2);

scheda servizio (all. B2)	<input type="text"/>
scheda servizio (all. B2)	<input type="text"/>
scheda di sintesi (all. B3)	<input type="text"/>

Terminata la compilazione dell'istanza telematica si può procedere all'inoltro della stessa cliccando sulla voce di menu **Inoltro candidatura**



All'atto della generazione dell'istanza il sistema telematico effettua delle verifiche sulla compilazione ed in assenza della compilazione/selezione di una voce obbligatoria non permetterà la generazione dell'istanza evidenziando i campi da compilare o selezionare.

Esempio:

Per proseguire e' necessaria la compilazione di almeno uno dei campi evidenziati

Allegato B/1

N. Protocollo

data

Pratica N.

data

Alla Regione Basilicata
Ufficio Autonomie Locali e Decentramento Amministrativo
Via Vincenzo Verrastro, n. 6
- 85100 Potenza

OGGETTO: Fondo di Coesione Interna Annualità 2017 – Richiesta contributo ai sensi della D.G.R. n.

- del

Il/la sottoscritto/a , in qualità di legale rappresentante
 p.t. del Comune di ,
 con sede in c.a.p. prov. ,

preso atto delle condizioni e criteri stabiliti dalla Disciplina di Applicazione del Fondo di Coesione Interna di cui alla D.C.R. nr. 354 del 9 ottobre 2012 pubblicata sul sito istituzionale della regione Basilicata e delle previsioni del bando per l'annualità 2017 di cui al provvedimento della giunta regionale in oggetto,

CHIEDE

la concessione del contributo a valere sul Fondo di cui all'oggetto di complessivi €

per spese volte al mantenimento e/o miglioramento quali-quantitativo dei seguenti servizi:

	SERVIZIO	Contributo concesso
1		<input style="width: 50px;" type="text"/>
2		<input style="width: 50px;" type="text"/>

Si allega alla domanda la seguente documentazione:
 nr. scheda/e servizio (all. B2);

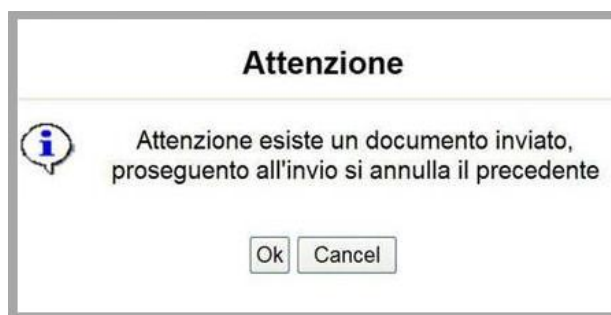
scheda servizio (all. B2)

scheda servizio (all. B2)

Effettuata la generazione dell'istanza, viene creato un file in formato "pdf" comprendente la domanda compilata da salvare sul proprio personal computer.

ANNULLAMENTO ISTANZA

Attenzione!!! Una volta generata la domanda non è più modificabile. In caso di errore nella compilazione dell'istanza è possibile sostituirla con una nuova. All'atto della generazione della nuova istanza la precedente verrà automaticamente annullata.



Cliccare su OK per procedere con l'annullamento della precedente.

Protocollo Bando	Tipo Intervento	Protocollo	Data Invio	Stato
CON14000013	Fondo Coesione			Inviato
CON14000013	Fondo Coesione			Annullato

Dopo aver inoltrato l'istanza, è possibile annullarla cliccando sulla voce di menu [Annulla istanza](#)



Viene mostrata la seguente videata all'interno della quale bisognerà specificare il numero di pratica (IST16000073) e cliccare sul bottone "Annulla istanza" per confermare l'annullamento della stessa.

ATTENZIONE!!! PROSEGUENDO L'ISTANZA SARA' DEFINITIVAMENTE ANNULLATA.

L'ANNULLAMENTO E' IRREVERSIBILE!!!

PER PROSEGUIRE INSERIRE NUMERO DI PRATICA (IST.)

E CLICCARE SU "Annulla Istanza"