



REGIONE BASILICATA

AVVISO PUBBLICO

SELEZIONE DEI BENEFICIARI DEL PROGRAMMA “REDDITO MINIMO DI INSERIMENTO”

CATEGORIA B

PRESENTAZIONE DELLA DOMANDA CITTADINO

FASI DA ESEGUIRE ON-LINE

- a) “registrazione” del candidato mediante apposito link presente sul portale della Regione Basilicata e rilascio delle credenziali di accesso necessarie per procedere alla “candidatura telematica”;
- b) Richiesta firma digitale
- c) Compilazione della “candidatura telematica” secondo il modello illustrato.

PRIMA FASE: “registrazione”

1. L'utente dovrà registrarsi online all'indirizzo:

<http://servizi.basilicatanet.it/servizi/index.jsp> cliccando su “SERVIZI ON-LINE” ed infine su “REGISTRATI”

The screenshot shows the 'REGIONE BASILICATA' website interface. At the top, there is a navigation bar with 'IL MIO ACCOUNT' and icons for 'Il Presidente della Regione', 'Giunta', and 'Consiglio'. Below this is a secondary navigation bar with 'vai al Portale Territoriale', 'Home', 'CHI E'', 'SERVIZI ON-LINE', 'CONSULTAZIONE', and 'TEMI'. The main content area is titled 'Dati accesso' and contains the following fields:

- Nome utente (*): ?
- Password (*): ?
- E-Mail (*):
- PEC: [Richiedi PEC](#)

A blue 'Prosegui »' button is located at the bottom right of the form. A light blue footer bar contains the text: "(*) Campi obbligatori. (**) Un solo campo è obbligatorio."

Compilare i campi, quelli con l'asterisco sono obbligatori, e cliccare su prosegui, fare particolare attenzione al campo E-Mail dove inserire un'e-mail valida perché a questo indirizzo di posta elettronica verrà inviata la mail per la conferma registrazione.

REGIONE BASILICATA

IL MIO ACCOUNT

Il Presidente della Regione Giunta Consiglio

vai al Portale Territoriale Home CHI E' SERVIZI ON-LINE CONSULTAZIONE TEMI

DATI PERSONALI
Dati accesso
I tuoi dati
Privacy
Riepilogo

ENTE / IMPRESA
Ente
Impresa

I tuoi dati

Nominativo (*) Nome Cognome

Sesso (*) Maschio Femmina

Comune di nascita (*)

Data di nascita (*)

Codice fiscale (*)

Comune di residenza (*)

Indirizzo, N° (*)

Telefono (**)

Cellulare (**)

Completare la scheda e cliccare su “Prosegui”.

REGIONE BASILICATA

IL MIO ACCOUNT

Il Presidente della Regione Giunta Consiglio

vai al Portale Territoriale Home CHI E' **SERVIZI ON-LINE** CONSULTAZIONE TEMI

DATI PERSONALI
 Dati accesso
 I tuoi dati
Privacy
 Riepilogo

ENTE / IMPRESA
 Ente
 Impresa

LINK UTILI
 Pagina personale
 Portale servizi

Privacy

Accesso ai servizi online della Regione Basilicata

Condizioni Generali:
 La Regione Basilicata, al fine di rendere possibile l'erogazione dei servizi on line solo a chi ne ha diritto e con un livello di sicurezza predefinito, per gli stessi servizi adotta una procedura che consente la personalizzazione dell'interazione per la quale è utile che l'utente si registri ed ottenga credenziali imputabili solo alla sua persona. Per accedere alla sezione protetta del sito, quindi, l'utente dovrà identificarsi con i codici in Suo possesso. In caso di 5 tentativi consecutivi di accesso con un PIN errato, il sistema inibirà l'accesso all'utente, la sessione dell'utente verrà chiusa in seguito ad un periodo di inattività di 30 minuti e tutte le transazioni effettuate sono soggette a tracciatura ed imputate al titolare del PIN. In caso di diniego del consenso a ricevere il PIN a mezzo posta elettronica all'indirizzo scelto, il PIN non potrà essere ritirato in alcun modo alternativo dall'utente. Il blocco definitivo dei codici di accesso ai servizi on line della Regione Basilicata, il recesso dal presente contratto e la sospensione, interruzione o blocco temporaneo dei codici per oltre 60 giorni, comportano la cancellazione del PIN e

Accetto

Inserisci codice di sicurezza

IC1G2 [« Indietro](#) [Prosegui »](#)

[Cambia codice](#)

(*) Campi obbligatori. (**) Un solo campo è obbligatorio.

Informativa sulla privacy, leggere inserire il codice di sicurezza e cliccare su prosegui.

Scheda riepilogativa, verificare i dati e cliccare su "Salva".

REGIONE BASILICATA

IL MIO ACCOUNT

Il Presidente della Regione Giunta Consiglio

vai al Portale Territoriale Home CHI E' **SERVIZI ON-LINE** CONSULTAZIONE TEMI

DATI PERSONALI
 Dati accesso
 I tuoi dati
Riepilogo

ENTE / IMPRESA
 Ente
 Impresa

LINK UTILI
 Pagina personale
 Portale servizi

Complimenti vincarcieri!
 Il tuo account è stato **registrato** con successo!
 Per attivarlo è necessario cliccare sul link che ti è stato inviato sulla casella di posta elettronica da te indicata.

Videata finale di avvenuta registrazione.

 noreply@regione.basilicata.it
a me ▾

Gentile
Per confermare l'attivazione della sua utenza sul Portale dei servizi della Regione Basilicata, è necessario cliccare sul seguente collegamento

<https://ibasho.basilicata.net.it.443/profile/user/activation?code=aFQZfLP9PSdAee7kXqtpQ==>

Immediatamente dopo, Le verrà permesso di accedere ai servizi di base che non richiedono il PIN per l'accesso.

Cordiali Saluti

Per ulteriori informazioni:

- Numero Verde della Regione Basilicata: 800.29.20.20, attivo dal lunedì al venerdì dalle ore 8.00 alle ore 20.00 e il sabato dalle ore 8.00 alle ore 14.00.
- Email: centroservizi@regione.basilicata.it

Non rispondere a questa mail in quanto è stata inviata attraverso un sistema automatico.

Accedere alla propria casella di posta elettronica e cliccare sul link per la conferma attivazione. **Attenzione!!! Solo dopo aver cliccato sul link l'utenza sarà attiva e si potrà accedere ai Servizi e in particolare a Centrale Bandi.**



The screenshot shows the 'IL MIO ACCOUNT' section of the Regione Basilicata portal. A green banner displays the message: 'Complimenti vincarcieri! Il tuo account è stato attivato con successo! Potrai ora iniziare ad utilizzare i servizi della Regione Basilicata. Torna al sito di partenza'. Below this, there are three buttons: 'ente' (Sei un ente? Clicca qui), 'impresa' (Sei un'impresa? Clicca qui), and 'ho finito' (Operazione completata Clicca qui). The 'ho finito' button is highlighted, indicating the next step.

A questo punto cliccare su “ho finito”.

Attenzione!!! Per partecipare al bando è necessario disporre di firma digitale. Il link informativo per il rilascio della firma digitale è il seguente :

<http://www.firmadigitale.regione.basilicata.it/infocard/pub/>.

SECONDA FASE: Compilazione della “candidatura telematica”

ATTENZIONE!!! Per poter interagire correttamente con i contenuti del Portale, è necessario disabilitare preventivamente il blocco dei pop-up del proprio browser internet (l'attivazione del blocco dei pop-up, comporterà la impossibilità da parte del sistema di visualizzare le finestre per l'inserimento dei valori richiesti e/o per la visualizzazione di messaggi di errore).

I punti di accesso a Centrale Bandi sono due:

1) Direttamente da <http://www.regione.basilicata.it/giunta/site/giunta/home.jsp> cliccando su Avvisi e Bandi

The screenshot shows the homepage of the Regione Basilicata website. At the top, there is a header with the logo of the region and the text "REGIONE BASILICATA". Below this, there are navigation tabs for "Il Presidente della Regione", "Giunta", and "Consiglio". A secondary navigation bar includes "iBasilicata", "CHI È", "URP", "SERVIZI ONLINE", "PUBBLICITÀ LEGALE", "PEC", "WEBMAIL", and "INTRANET". The main content area is divided into two columns. The left column, titled "REGIONE", lists various departments: "Presidenza della Giunta", "Salute e Sicurezza", "Infrastrutture e Opere Pubbliche", "Formazione, Cultura e Sport", "Attività Produttive", "Ambiente e Territorio", "Agricoltura e Sviluppo Rurale", "Amministrazione trasparente", "Bollettino ufficiale", "Avvisi e bandi", and "Gazzetta amministrativa". A red arrow points to the "Avvisi e bandi" link. The right column, titled "NEWS", displays a list of news items with dates and times, such as "23.07.2015 > 12:21 [AGR] SCELA CIVICA PRESENTA DDL DI INIZIATIVA POPOLARE SU MIGRANTI". At the bottom of the news section, there are buttons for "Approfondimenti", "TGWeb", and "GRWeb".

2) Pubblicità Legale > Avvisi e Bandi

- ➔ BUR
- ➔ Avvisi e Bandi
- ➔ S.I.A.B.
- ➔ Leggi
- ➔ Disegni di Legge di Iniziativa della Giunta Regionale
- ➔ Regolamenti

Si entra nel Portale di Centrale Bandi

The screenshot shows the CeBas portal for the Basilicata Region. The page features a search bar, navigation tabs for 'Regione Basilicata', 'Giunta', and 'Bandi e Avvisi Regione Basilicata'. The main content area displays 'Trovati 4 risultati' (Found 4 results) under the 'IN SCADENZA' (Upcoming) filter. The results table lists various public notices and bandi with their titles and expiration dates.

Tipo Bando	Titolo	Giorni alla Scadenza
Avviso pubblico	Avviso Pubblico "Interventi A Favore Dei Destinatari Del Programma Un Ponte Per L'occupazione"	SCADE OGGI
Concorsi	Bando Corso Triennale Specifica In Medicina Generale Anni 2014-2017	14
Avviso pubblico	Avviso Pubblico Sperimentale "Spic Sportello Impresa Formazione Continua" - Ulteriore Finanziamento	16
Avviso pubblico	Avviso Pubblico Sperimentazione Apprendistato Alta Formazione E Ricerca	595

Additional statistics on the left side of the page:

- Numero avvisi on-line pubblicati: 72
- Numero istanze inviate da Cittadini: 11462
- da Imprese: 7778
- da Enti: 3307
- 359
- Numero utenti registrati: 11010
- Cittadini: 8170
- Imprese: 2527
- Enti: 313
- Utenti collegati: 6

Cliccando sul bando che interessa si accede alla visualizzazione dell'anagrafica del bando selezionato.

The screenshot shows the CeBas website interface. At the top, there's a navigation bar with 'Regione Basilicata', 'Bandi Regione Basilicata', and 'Bandi Altri Enti'. Below that, there are search filters and a 'Partecipa' button highlighted with a red arrow. The main content area displays the details of a public notice: 'Avviso Pubblico "Interventi a favore dei destinatari del Programma Un Ponte per l'occupazione"'. It includes information about the deadline ('GIORNI ALLA SCADENZA: SCADA OGGI'), the start and end dates for submitting applications, the number of recipients (CITTADINI E IMPRESE), the department (POLITICHE DI SVILUPPO, LAVORO, FORMAZIONE E RICERCA), and the total amount (€ 4.160.000,00).

Dalla pagina relativa all'anagrafe del Bando, cliccando sul tasto "PARTECIPA", si accede alla seguente videata.

The screenshot shows the CHI SEI identity management system login page. It features a header with the logo of the Regione Basilicata and the text 'CHI SEI identity management system identità digitale in rete'. The main content area is divided into two sections. On the left, there's a 'Smart Card / USB Token' section with a 'Configura certificati con Mozilla Firefox: clicca qui' link and an 'Accedi' button. Below that is the 'Nome utente e Password' section with input fields for 'Nome utente (es. mario.rossi)' and 'Password', and an 'Accedi' button. At the bottom left, there are links for 'REGISTRATI' and 'Hai smarrito le tue credenziali? Torna indietro'. On the right, there's a section titled 'Una password per accedere a tutti i servizi.' which lists three authentication methods: 'Identity management system (IMS)', 'Personal Identification Number (PIN)', and 'Accesso tramite smartphone'. Each method is accompanied by a small icon and a brief description of how to use it.

Previo inserimento del nome utente e password, si accede alla seguente videata

REGIONE BASILICATA

CENTRALE BANDI

RICERCA DATI IMPRESA

Consentire al sistema di invocare il servizio InfoCamere per rilevare i dati di impresa associati al suo profilo?

Si No, Grazie

Attenzione ! Per le imprese iscritte alla camera di commercio e` obbligatorio invocare il servizio InfoCamere.

Attenzione ! Cliccare sul "si" una sola volta e attendere, il servizio InfoCamere richiede un intervallo di tempo tra i 15 e i 30 secondi.

Cliccare su “No,Grazie”

REGIONE BASILICATA Il Presider

ceBas

REGIONE BASILICATA - CENTRALE BANDI

- [Visualizza Dettaglio Avviso Selezionato](#)

Bando
Gestione Bandi
Gestione Istanze
Elenco quesiti inviati

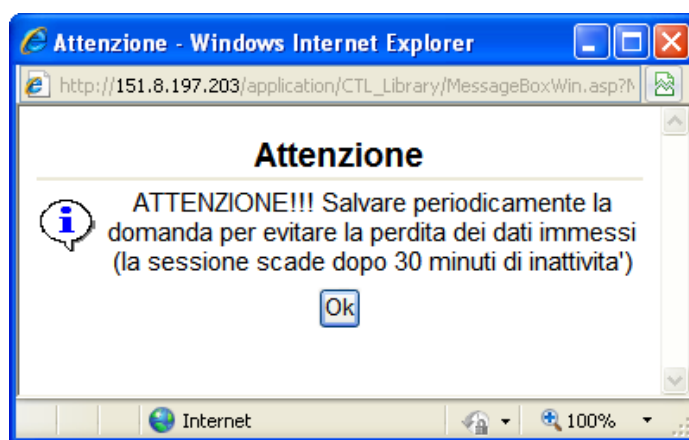
Cliccando su “Visualizza Dettaglio Avviso Selezionato” si accede al dettaglio del bando o su “Gestione Bandi” si accede ai bandi :

Cliccando sulla lente della colonna dettaglio si accede al dettaglio del bando dove c'è anche il bottone “PARTECIPA”

Cliccando sulla lente della colonna dettaglio si accede al dettaglio del bando dove c'è anche il bottone "PARTECIPA" cliccandoci sopra si accede all'istanza telematica da compilare.

ATTENZIONE!!

La seguente schermata avvisa di salvare periodicamente i dati, ciò al fine di evitare la perdita dei dati inseriti e di doverli reinscrivere:



Cliccando sul pulsante Ok si procede alla compilazione dell'istanza:

MENU' FUNZIONALE

Nella parte superiore del modulo dell'istanza telematica, evidenziate da sottolineatura, sono accessibili le voci del menù: **Salva, Stampa, Help, Invio Istanza, Protocolla Istanza Firmata.**



- 1) **Salva** : questa voce serve a salvare in maniera temporanea l'istanza in compilazione. Per evitare di perdere i dati immessi in caso di caduta imprevista della sessione, si consiglia di salvare periodicamente l'istanza.
- 2) **Help** : serve per scaricare questo manuale.
- 3) **Invio Istanza** : questa voce ha il seguente sottomenu:



- 4) **Genera Istanza**: questa voce serve per salvare in maniera definitiva l'istanza, qualora tutte le verifiche effettuate dal sistema siano risultate positive. All'atto del salvataggio l'istanza risulterà non più modificabile. Il sistema visualizzerà l'istanza in formato pdf (vedi la nota seguente) , e tramite i comandi File->Stampa e File->Salva di Acrobat Reader si può sia stampare che salvare sul proprio personal computer l'istanza telematica da firmare digitalmente con firma in corso di validità
- 5) **Visualizza Istanza da firmare digitalmente**: questa voce serve per visualizzare e salvare sul proprio personal computer l'istanza telematica da firmare digitalmente con una firma in corso di validità del rappresentante legale.
- 6) **Allega Istanza Firmata** : questa voce serve per allegare l'istanza firmata digitalmente con firma in corso di validità.
- 7) **Protocolla Istanza Firmata** : questa voce serve per inviare al protocollo della Regione Basilicata l'istanza firmata digitalmente, con questa funzione si chiude la procedura di presentazione della domanda.



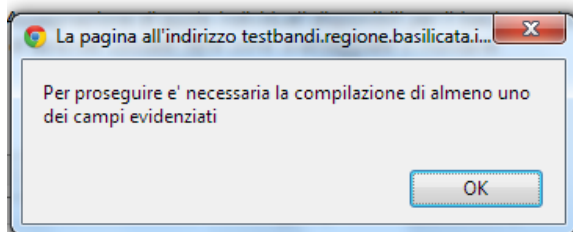
Attenzione!!!! Ai fini della visualizzazione, della stampa e del salvataggio dell'istanza telematica è necessario aver installato sul proprio personal computer il software **Adobe Acrobat Reader®**

Prima di procedere alla compilazione dell'istanza occorre accertarsi di aver installato tale software. In caso contrario è possibile scaricarlo gratuitamente dal seguente indirizzo: <http://get.adobe.com/it/reader/> e installarlo sul computer.

GENERA ISTANZA

Terminata la compilazione dell'istanza telematica si può procedere all'inoltro della stessa cliccando sulla voce di menu **Invio Istanza > Genera Istanza**.

All'atto dell'invio dell'istanza il sistema telematico effettua una verifica sulla compilazione ed in assenza della selezione di una voce obbligatoria non permetterà l'invio dell'istanza.



Esempio:

Al termine della procedura di inoltro verrà assegnato un numero di protocollo all'istanza, , che vale quale codice identificativo univoco dell'istanza stessa.

Attenzione: tale codice va accuratamente conservato e utilizzato per controllare la propria posizione in graduatoria e per qualsiasi comunicazione relativa all'avviso pubblico, ivi incluse eventuali istanze di riesame avverso la graduatoria degli ammessi o dell'elenco dei non ammessi.

ANNULLAMENTO ISTANZA

Attenzione!!! Una volta inviata la domanda non è più modificabile.

In caso di errore nella compilazione dell'istanza bisogna annullare l'istanza per poter inserire una nuova.

Salva Inoltro Candidatura [Help](#) [Stampa](#) [Annulla Istanza](#)

Cliccando su "Annulla Istanza"

ATTENZIONE!!! PROSEGUENDO L'ISTANZA SARA' DEFINITIVAMENTE ANNULLATA.

L'ANNULLAMENTO E' IRREVERSIBILE!!!

PER PROSEGUIRE INSERIRE NUMERO DI PRATICA (IST.)

E CLICCARE SU "Annulla Istanza"

Bisogna inserire il numero di pratica IST.. e cliccare sul bottone "Annulla Istanza".

Il risultato è visualizzabile nella colonna "Stato"

REGIONE BASILICATA		Gestione Bandi				Cognome Nome	
Bando Gestione Bandi Gestione Istanze Elenco quesiti inviati		Filtro				09/02/2011	
		Stampa lista	Esporta				
Protocollo Bando	Tipo Intervento	Protocollo	Data Invio	Stato	Protocollo Generale		
CON11000001	Micro,Piccole e Medie imprese Investimento complessivo inferiore o uguale a € 100.000,00 (Elenco A)	IST11000007	07/02/2011 09.24.37	Inviato			
CON11000001	Micro,Piccole e Medie imprese Investimento complessivo inferiore o uguale a € 100.000,00 (Elenco A)	IST11000004	04/02/2011 09.47.48	Annullato			

Quesiti

E' possibile inviare un quesito (richiesta chiarimento) sul singolo bando:

CHIARIMENTI	
PER INVIARE UN QUESITO SULLA PROCEDURA CLICCA QUI	
Chiarimenti Pubblicati	Per ricercare nei quesiti, inserire il Protocollo o parole contenute nel quesito nell'area accanto e cliccare sulla lente. Per ritornare all'elenco completo dei chiarimenti clicca qui
Nessun chiarimento presente.	



L'elenco dei quesiti inviati e delle risposte inserite dal Dipartimento di competenza può essere consultato da "Elenco quesiti inviati"

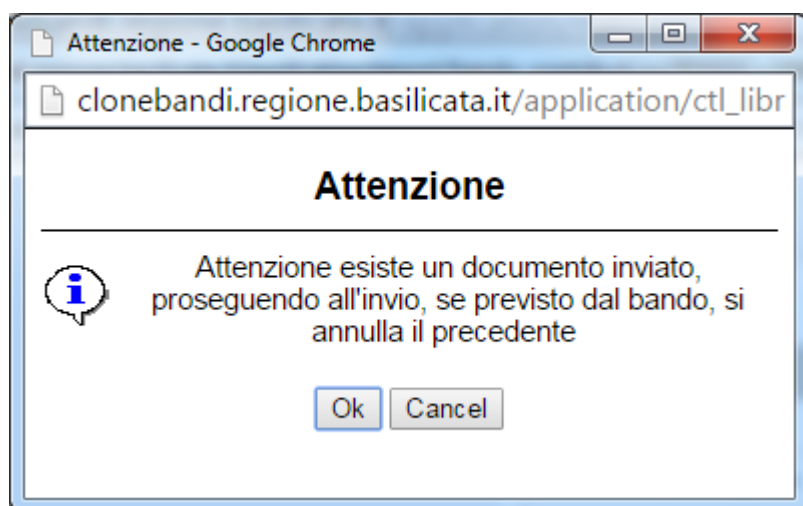
AVVISO PUBBLICO

SELEZIONE DEI BENEFICIARI DEL PROGRAMMA “REDDITO MINIMO DI INSERIMENTO” CATEGORIA B

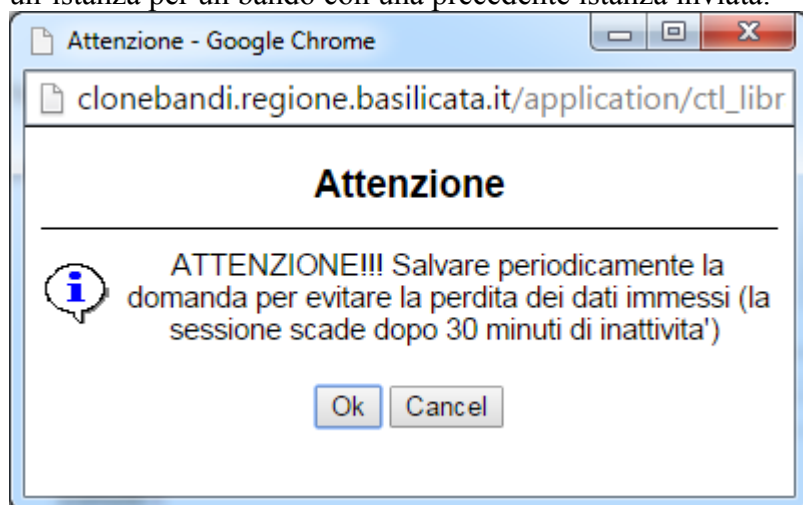
Compilazione della “candidatura telematica”

Effettuato l'accesso come illustrato in precedenza, si deve cliccare su “Partecipa” in corrispondenza di “Reddito Minimo A Cittadino”

Gruppo	Intervento	Risorse assegnate	Partecipa (e inserisci PIN se richiesto)
Linea 1	Reddito Minimo A Cittadino		<input type="button" value="PARTECIPA"/>
Linea 2	Reddito Minimo A Delegato		<input type="button" value="PARTECIPA"/>



Se vi appare la seguente videata, ignoratela, è solo un messaggio di avviso che si sta inserendo un'istanza per un bando con una precedente istanza inviata.



Questo messaggio vi ricorda di salvare ogni tanto l'istanza, un tempo abbastanza lungo di interruzione nella compilazione vi farà perdere i dati inseriti.

Attenzione!!! La sua istanza risulta non ancora inoltrata
Attenzione!!! Per completare la procedura bisogna necessariamente eseguire le fasi indicate in seguito:

ATTENZIONE !!!!

Per completare la presentazione della candidatura bisogna **necessariamente** eseguire le seguenti fasi:

- 1) **Compilare il modello**
- 2) **Cliccare su : "Invio Istanza" > "Genera Istanza"**
- 3) **Cliccare su : "Invio Istanza" > "Visualizza Istanza" salvare in locale il pdf dell'istanza e firmarlo digitalmente (Attenzione la firma deve essere in corso di validità)**
- 4) **Cliccare su : "Invio Istanza" > "Allega Istanza Firmata" e allegare il documento firmato in precedenza**
- 5) **Cliccare su : "Protocollo Istanza Firmata"**

DGR. N 936 - del 13/07/2015 --

Pratica N.
data

A Regione Basilicata
Dipartimento Presidenza della Giunta
Via Vincenzo Verrastro, n. 5
- 85100 Potenza

OGGETTO: Programma per un reddito minimo di inserimento.

Il/la sottoscritto/a
nato/a a
il e residente in CAP
indirizzo civico
Codice Fiscale

CHIEDE

di essere inserito/a tra i beneficiari del programma "Reddito minimo di inserimento"

CATEGORIA B

Alcuni campi sono già precompilati, in base a ciò che è stato inserito in fase di registrazione.

data
Pratica N.
data

OGGETTO:

il/la sottoscritto/a
nato/a a
e residente in
indirizzo
Codice Fiscale

La pagina all'indirizzo clonebandi.regione.basilicata.it dice: x

Attenzione!!! L'utente con codice fiscale rcrpq62m05g942e ha già un'istanza inviata con n. pratica: IST15000090 Tipo Intervento : Reddito Minimo B Delegato . Bisogna prima annullare la predetta istanza prima di poterne inviare un'altra. Per chiarimenti contattare 800.29.20.20

OK

A Regione Basilicata
Dipartimento Presidenza
Via Vincenzo Verrastro, n. 5
- 85100 Potenza

Nel caso in cui il codice fiscale del cittadino che presenta l'istanza sia già presente nel nucleo familiare di un'altra istanza già inviata a valere sull'avviso per la CATEGORIA B compare

questo

messaggio

di

segnalazione.

Prati data

OGGI

La pagina all'indirizzo clonebandi.regione.basilicata.it dice: ✕

Per proseguire e' necessaria la compilazione di almeno uno dei campi evidenziati

OK

A Regione Basilicata
Dipartimento Presidenza
Via Vincenzo Verrastro, n. 5
- 85100 Potenza

il/la sottoscritto/a : Cognome	<input type="text"/>	Nome	<input type="text"/>
nato/a a	<input type="text"/>	il	<input type="text"/>
e residente in	<input type="text"/>	CAP	<input type="text"/>
indirizzo	<input type="text"/>	civico	<input type="text"/>
Codice Fiscale	<input type="text" value="rcrpq62m05g942e"/>		
documento d'identità:	Tipo: <input type="text" value="-- Effettuare una selezione --"/>	n.	<input type="text"/>
	Emesso da: <input type="text"/>	il	<input type="text"/>
delega	<input type="text" value="Comune 1"/>		
nato/a a	<input type="text" value="POTENZA"/>	il	<input type="text" value="11/08/1957"/>
e residente in	<input type="text" value="PIGNOLA"/>	CAP	<input type="text"/>
indirizzo	<input type="text" value="VIA DI PROVA"/>	civico	<input type="text"/>
Codice Fiscale	<input type="text" value="CLZNLN58S04G942R"/>		
incaricato da	<input type="text" value="Comune DI PROVA"/>	Codice Fiscale	<input type="text" value="00000000001"/>
telefono	<input type="text" value="124565"/>	e-mail	<input type="text" value="email@email.com"/>

A PRESENTARE LA PRESENTE ISTANZA E CHIEDE

Se clicca su "Genera Istanza" vengono effettuati alcuni controlli di congruità e sono evidenziati i campi da completare o correggere.


dichiara

<input type="checkbox"/>	B.a.	di aver compiuto il <input type="text"/> anno di età e di non aver raggiunto l'età pensionabile
<input type="checkbox"/>	B.b.	di essere residente in Basilicata e precisamente nel Comune di <input type="text" value="-- Effettuare una selezione --"/> da almeno 24 mesi antecedenti la data di pubblicazione del presente avviso pubblico sul B.U.R.
ovvero		
<input type="checkbox"/>	B.b.1	di essere stato iscritto all'A.I.R.E. presso il Comune di <input type="text" value="-- Effettuare una selezione --"/> e di essere rientrato in Basilicata prima della data di pubblicazione del presente avviso pubblico sul B.U.R. e di risiedere nel Comune di <input type="text" value="-- Effettuare una selezione --"/>
ovvero		
<input type="checkbox"/>	B.b.2	di essere domiciliato in Basilicata e precisamente nel Comune di <input type="text" value="-- Effettuare una selezione --"/> da almeno 24 mesi antecedenti la data di pubblicazione del presente avviso pubblico sul B.U.R. dimostrabile attraverso: <input type="checkbox"/> un contratto di locazione ad uso abitativo, estremi di registrazione: <input type="text"/> <input type="checkbox"/> un comodato di uso gratuito regolarmente registrato, estremi di registrazione: <input type="text"/> <input type="checkbox"/> altra documentazione idonea a dimostrare l'abitabilità della dimora: <input type="text"/> allega documentazione <input type="button" value="..."/>
<input type="checkbox"/>	B.c.	<input type="checkbox"/> di essere disoccupato/a - inoccupato/a da almeno 24 mesi ovvero <input type="checkbox"/> di essere disoccupato/a - inoccupato/a da almeno 12 mesi e <input type="checkbox"/> non possedere un diploma di scuola media superiore o professionale (livello ISCED 3) <input type="checkbox"/> di aver superato i 50 anni di età <input type="checkbox"/> di appartenere ad un nucleo familiare monoreddito disoccupato/a - inoccupato/a dal <input type="text"/> <input type="button" value="..."/>
<input type="checkbox"/>	B.d.	di non essere in una delle seguenti condizioni: inabile al lavoro, pensionato
<input type="checkbox"/>	B.e.	che l'indicatore della Situazione Economica Equivalente(ISEE), redatto ai sensi del D.P.C.M. 5 dicembre 2013, n. 159 è di € <input type="text"/> annui, con riferimento ai redditi precepti dall'intero nucleo familiare (Per la definizione di "Nucleo familiare" si rimanda all'art. 3 del D.P.C.M. 5 dicembre 2013, N. 159)
ovvero		
<input type="checkbox"/>		di aver presentato la D.S.U. in data <input type="text"/> <input type="button" value="..."/> numero <input type="text"/> e di non aver ancora ricevuto l'Attestazione ISEE

Se si è in possesso dell'attestazione ISEE si seleziona la prima scelta, nel caso in cui non si è ancora in possesso dell'attestazione e il bando sta per scadere si clicca sulla seconda scelta e si inseriscono la data di presentazione della D.S.U. e il numero assegnato.

<input type="checkbox"/>	dichiara, inoltre, di avere n. <input type="text"/> figli a carico
	ovvero
<input type="checkbox"/>	di non avere figli a carico
<input type="checkbox"/>	Dichiara di essere a conoscenza che potranno essere eseguiti controlli sulla veridicità di quanto dichiarato ai sensi dell'art. 71 del D.P.R. 445/2000.
<input type="checkbox"/>	Dichiara di acconsentire espressamente al trattamento dei propri dati personali nell'ambito delle procedure di cui all'Avviso pubblico Selezione dei beneficiari del programma "Reddito minimo di inserimento" CATEGORIA B per le finalità e gli scopi ivi indicati e dichiara di essere informato, ai sensi del D. Lgs. n. 196/2003, che i dati personali saranno trattati, anche con strumenti informatici, esclusivamente nell'ambito del procedimento amministrativo per il quale gli stessi dati sono stati raccolti.

Allega alla presente dichiarazione:

Attestazione ISEE relativa ai redditi percepiti dall'intero nucleo familiare, redatta ai sensi del D.P.C.M. n. 159/2013	
---	---

Cliccando sul bottone ... si può allegare il file, chiaramente, se non si è in possesso dell'attestazione ISEE non si allega nulla.

Dichiara di scegliere come modalità (barrare una tipologia) e recapito eletto per le comunicazioni:

Raccomandata A/R

Intestatario

Indirizzo

Comune

Provincia

CAP

Posta elettronica certificata

ripetere Posta elettronica certificata

AVVISO: La Regione Basilicata e/o il Soggetto Gestore non assumono alcuna responsabilità per dispersione di comunicazioni dipendenti da errore nel recapito indicato in domanda ovvero da eventuali disguidi o ritardi postali e/o causati dal gestore della casella di posta elettronica o comunque imputabili a fatto di terzi, a caso fortuito o forza maggiore.


Scegliere la modalità e il recapito eletto per le comunicazioni con la Regione Basilicata e/o il Soggetto Gestore

Cliccando su "Aggiungi Familiare" si aggiungono i componenti nucleo familiare, bisogna inserire anche il richiedente, all'atto dell' inserimento di ciascun componente si effettua la verifica sul codice fiscale per verificare se c'è già un'istanza per il bando in questione o per il bando per la CATEGORIA B.

[AggiungiFamiliare](#)

AggiungiFamiliare

COMPONENTI NUCLEO FAMILIARE

El	Cognome e Nome	Codice Fiscale	Grado di parentela
	<input type="text"/>	<input type="text"/>	-- Effettuare una selezione -- ▼

Pratica n. data

OGGETTO:

il/la sottoscrittato/a nato/a a e residente in indirizzo Codice Fiscale

www
01/07/2015 ...
8510e

A Regione Basilicat
 Dipartimento Presidenz
 Via Vincenzo Verrastro, n.
 - 85100 Potenzi

Attenzione!!! L'utente con codice fiscale rcrpq162m05g942e ha già un'istanza inviata con n. pratica: IST15000090 Tipo Intervento : Reddito Minimo B Delegato . Bisogna prima annullare la predetta istanza prima di poterne inviare un' altra. Per chiarimenti contattare 800.29.20.20

OK

eeeeeeeeeee CAP
 ddd civico
 rcrpq162m05g942e

Se il richiedente ha già un'istanza per il bando in questione o per il bando per la CATEGORIA A viene visualizzato il messaggio sopra indicato e il sistema bloccherà automaticamente l'invio di una nuova istanza, ovvero non si potrà inviare l'istanza se prima non si annulla l'istanza precedente.

Avvertenza : Attenzione!!! Il componente del nucleo familiare con codice fiscale rcrpq162m05g942e ha già un'istanza inviata con n. pratica: IST15000090 Tipo Intervento : Reddito Minimo B Delegato. Bisogna prima annullare la predetta istanza prima di poterne inviare un' altra. Per chiarimenti contattare 800.29.20.20. Si vuol procedere comunque all'invio dell'istanza?

OK Annulla

Se un componente il nucleo familiare ha già un'istanza per il bando in questione viene visualizzato il messaggio senza però il blocco, cliccando su "OK" si può inviare comunque l'istanza.

Una volta completata la compilazione dell'istanza bisogna eseguire le seguenti fasi.

- 1) **Genera Istanza:** questa voce serve per salvare in maniera definitiva l'istanza, qualora tutte le verifiche effettuate dal sistema siano risultate positive. All'atto del salvataggio l'istanza risulterà non più modificabile.
Il sistema visualizzerà l'istanza in formato pdf (vedi la nota seguente) , e tramite i comandi File->Stampa e File->Salva di Acrobat Reader si può sia stampare che salvare sul proprio personal computer l'istanza telematica da firmare digitalmente con firma in corso di validità
- 2) **Visualizza Istanza da firmare digitalmente:** questa voce serve per visualizzare e salvare sul proprio personal computer l'istanza telematica da firmare digitalmente con una firma in corso di validità del rappresentante legale.
- 3) **Allega Istanza Firmata :** questa voce serve per allegare l'istanza firmata digitalmente con firma in corso di validità.

4) **Protocolla Istanza Firmata** : questa voce serve per inviare al protocollo della Regione Basilicata l'istanza firmata digitalmente, con questa funzione si chiude la procedura di presentazione della domanda.

Dopo aver cliccato su **Protocolla Istanza Firmata**, se non vengono riscontrate anomalie, si visualizzerà :

Complimenti!!! La sua istanza è stata inoltrata
Il numero di protocollo associato è :

Nell'intestazione della domanda.

PER OGNI EVENTUALE INFORMAZIONE E/O CHIARIMENTO, PUÒ CONTATTARE:
Numero verde: 800.29.20.20 dal lunedì-venerdì 8:00 20:00 o il sabato 8:00 14:00
oppure inviare una e-mail a: centroservizi@regione.basilicata.it