



REGIONE BASILICATA

## FASI DA ESEGUIRE ON-LINE

- a) Compilazione della “candidatura telematica” secondo il modello illustrato nel formulario.

Per informazioni ed eventuali chiarimenti contattare: **Ing. Vito Nardiello**  
Ufficio Economia Circolare, Rifiuti e Bonifiche  
tel. 0971 669052 - email: [vito.nardiello@regione.basilicata.it](mailto:vito.nardiello@regione.basilicata.it);

Per le problematiche di natura tecnica riguardanti la compilazione delle istanze e l’inoltro il servizio di assistenza è attivo dal lunedì al venerdì (dalle ore 08:00 alle ore 14:00 e dalle ore 15:00 alle ore 18:00):

**Email:**  
[centralebandi@assistenza.regione.basilicata.it](mailto:centralebandi@assistenza.regione.basilicata.it)

Per problemi riguardanti l’accesso e ulteriori informazioni il servizio di assistenza è attivo dal lunedì al venerdì (dalle ore 08:00 alle ore 14:00 e dalle ore 15:00 alle ore 18:00):


**Contatti:**  
Numero Verde 800 292020  
Da mobile 0971 471372

**Email:**  
[centroservizi@regione.basilicata.it](mailto:centroservizi@regione.basilicata.it)

# Compilazione della “candidatura telematica”

**ATTENZIONE!!!** Per poter interagire correttamente con i contenuti del Portale, è necessario disabilitare preventivamente il blocco dei pop-up del proprio browser internet (l’attivazione del blocco dei pop-up, comporterà la impossibilità da parte del sistema di visualizzare le finestre per l’inserimento dei valori richiesti e/o per la visualizzazione di messaggi di errore).

Ad esempio in Internet Explorer 11:

1. Avvia Internet Explorer sulla barra delle applicazioni o sul desktop
2. Fai clic sul pulsante Strumenti  e clicca su Opzioni Internet
3. Nella scheda Privacy nella sezione Blocco popup deseleziona, se attiva, la casella di controllo Attiva Blocco popup e quindi tocca o fai clic su OK.

Per accedere a Centrale Bandi ed individuare il bando a cui si intende partecipare, bisogna collegarsi al seguente indirizzo web <http://www.regione.basilicata.it> e cliccare sulla voce di menu a sinistra “Avvisi e Bandi”.



The screenshot shows the homepage of the Regione Basilicata website. The header includes the logo and name 'REGIONE BASILICATA', navigation tabs for 'Il Presidente della Regione', 'Giunta', and 'Consiglio', and a search bar. The main navigation menu includes 'iBasilicata', 'CHI È', 'URP', 'SERVIZI ONLINE', 'PUBBLICITÀ LEGALE', 'PEC', 'WEBMAIL', and 'INTRANET'. A sidebar on the left lists various regional services, with 'Avvisi e bandi' highlighted by a red arrow. The central content area displays news items with dates and titles. The right sidebar features a 'PRIMO PIANO' section with logos for the European Union and the Italian Ministry of the Interior, and a 'Basilicata bella scoperta' banner.

Si accede così nel Portale di Centrale Bandi dove è possibile ricercare l'avviso di interesse

CeBas  
Avvisi e Bandi Pubblici della Regione Basilicata

Portale Istituzionale | Bandi Regione Basilicata | Bandi Altri Enti | Istanze on-line | P.E.C. | Firma Digitale

Ricerca rapida  
Cerca | Ricerca Avanzata

Trovati 15 risultati

IN	SCADUTI	ALTRI	TUTTI
Tipo Bando	Titolo	Giorni alla Scadenza	
Avviso pubblico	Avviso Di Manifestazione Di Interesse Per La Presentazione Di Progetti Innovativi Volti Al Contrasto Della Violenza Di Genere	SCADE OGGI	
Avviso pubblico	Piano Spettacolo 2021	14	
Avviso pubblico	Avviso Pubblico Destinazione Giovani Tirocini Obbligatori E Non Obbligatori Delle Professioni Ordinarie - Seconda Finestra	31	
Avviso pubblico	Avviso Pubblico Concessione Di Contributi Per La Rimozione E Smaltimento Di Amianto	32	

Cliccando sul bando specifico vengono visualizzate le informazioni di dettaglio.

IN DETTAGLIO | LINEE INTERVENTO | FAQ - QUESITI

stampa | **Partecipa**

**AVVISO PUBBLICO CONCESSIONE DI CONTRIBUTI PER LA RIMOZIONE E LO SMALTIMENTO DI PICCOLE QUANTITA' DI MANUFATTI/MATERIALI CONTENENTI AMIANTO**

**GIORNI ALLA SCADENZA: 37**

Inizio presentazione istanze: 01/01/2024 08:00:00 | Scadenza presentazione istanze: 09/02/2024 23:59:59

Destinatari: CITTADINO | Numero istanze protocollate: 0

Dipartimento: DIREZIONE GENERALE DELL'AMBIENTE DEL TERRITORIO E DELL'ENERGIA | Importo totale €: 450.000

Ufficio: UFFICIO ECONOMIA CIRCOLARE, RIFIUTI E BONIFICHE | Atto: D.D. n. 1426 del: 30 novembre 2023

BUR: - del -

Note: -

**AVVISO**

Si comunica che dal 19.04.2017 le modalità di accesso sono le seguenti:  
SPID (Sistema Pubblico d'Identità Digitale): utilizzare le credenziali SPID (di livello uguale o superiore al 2) per l'accesso. Per maggiori dettagli sul funzionamento e sul come richiedere le credenziali SPID consultare il seguente link: <http://www.spid.gov.it/>  
Regione Basilicata:  
Accedere mediante:  
Carta Nazionale dei Servizi;

DOCUMENTAZIONE ALLEGATA: 8 ELEMENTI

Avviso Pubblico | D.D. n. 1426 del 30.11.2023

Per partecipare all'avviso è necessario cliccare sul tasto "PARTECIPA". Mediante la seguente schermata è possibile scegliere la modalità di autenticazione

## Autenticazione mediante SPID - L'account SPID deve essere di Livello 2 o superiore

Cliccare su “**Entra con SPID**” e selezionare il provider relativo al proprio account SPID.

The diagram illustrates two authentication options. On the left, a blue circle contains the SPID logo and the text 'Sistema Pubblico di Identità Digitale'. Below it is a blue button with a person icon and the text 'Entra con SPID'. A red arrow points to this button. Below the button, text explains that users can access services by selecting a provider during registration, and that SPID allows access to all national PA services. On the right, a grey button with a regional flag icon and the text 'Regione Basilicata' is shown. Below it, text explains that users can access services with Regione Basilicata authentication.

Eseguita la fase di autenticazione, solo nel caso in cui le informazioni del profilo utente risultano essere carenti, verrà mostrata la seguente schermata. Tale schermata è dinamica, pertanto saranno visualizzati solo i campi relativi alle informazioni mancanti. Avvalorare obbligatoriamente tutti i campi presenti e cliccare su “**Conferma Anagrafica**” per proseguire.

**NOTA:** i dati da inserire devono essere quelli relativi all'utente che effettua l'accesso alla piattaforma.

The screenshot shows a web interface for 'CENTRALE BANDI' in the 'REGIONE BASILICATA'. The main heading is 'ANAGRAFICA UTENTE'. Below the heading, a message states: 'Il profilo utente risulta carente di alcune informazioni. Compilare obbligatoriamente i campi sottostanti.' The form contains several input fields: 'Cognome:', 'Nome:', 'Codice fiscale:', 'Data di nascita: [gg/mm/aaaa]', 'Indirizzo:', 'Comune:', 'Telefono:', 'Cellulare:', and 'Email:'. At the bottom of the form is a button labeled 'Conferma anagrafica', which is highlighted with a red arrow.

Selezionare il profilo “Cittadino”



Terminata la fase di autenticazione, viene visualizzata la schermata della pagina personale. Cliccando su **“Visualizza Dettaglio Avviso Selezionato”** si accede al dettaglio dello stesso.



Alternativamente, cliccando su **“Gestione Bandi”** si accede all’elenco dei bandi :



Cliccando sulla lente della colonna dettaglio si accede al dettaglio del bando dove c’è anche il bottone **“PARTECIPA”**



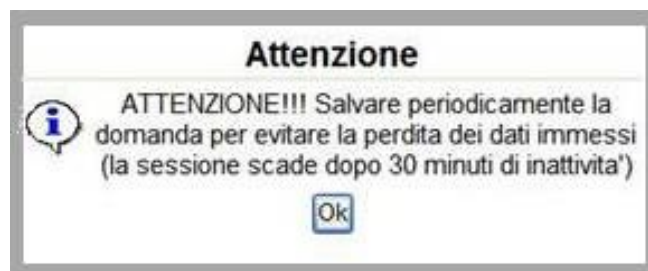
Visualizzato il dettaglio dell’avviso è presente il pulsante **“PARTECIPA”**

Gruppo	Intervento	Risorse assegnate	Partecipa (e inserisci PIN se richiesto)
Linea 1	Contributi per la rimozione e lo smaltimento di piccole quantita' di amianto		<b>PARTECIPA</b>

Cliccare sul bottone **“PARTECIPA”** in corrispondenza della linea di intervento di interesse per procede con la compilazione dell’istanza telematica.

## AVVERTIMENTI !!

L'Utente viene avvisato, dalla seguente schermata, di salvare periodicamente, ciò al fine di evitare la perdita dei dati inseriti con il conseguente reinserimento:



Cliccando sul pulsante "Ok" si procede alla compilazione dell'istanza. Nel caso in cui l'utente intenda sospendere la compilazione, è possibile completarla successivamente accedendo nuovamente al portale bandi e cliccando sulla voce di menu "Gestione Istanze"



## MENU' FUNZIONALE

Nella parte superiore del modulo dell'istanza telematica, evidenziate da sottolineatura, sono accessibili le voci del menù: **Salva, Stampa, Help, Invio Istanza, Protocolla Istanza Firmata, Annulla Istanza**.



- 1) **Salva** : questa voce serve a salvare in maniera temporanea l'istanza in compilazione. Per evitare di perdere i dati immessi in caso di caduta imprevista della sessione, si consiglia di salvare periodicamente l'istanza.
- 2) **Stampa** : questa voce serve per stampare l'istanza compilata.
- 3) **Help** : serve per scaricare questo manuale.
- 4) **Invio Istanza** : questa voce ha il seguente sottomenu:



- 5) **Genera Istanza**: questa voce serve per salvare in maniera definitiva l'istanza, qualora tutte le verifiche effettuate dal sistema siano risultate positive. All'atto del salvataggio **l'istanza risulterà non più modificabile**.  
Il sistema visualizzerà l'istanza in formato pdf (*vedi la nota seguente*), e tramite i comandi File->Stampa e File->Salva di Acrobat Reader si può sia stampare che salvare sul proprio personal computer l'istanza telematica da firmare digitalmente con firma in corso di validità.
- 6) **Visualizza Istanza da firmare digitalmente** : questa voce serve per visualizzare e salvare sul proprio personal computer l'istanza telematica da firmare digitalmente con una firma in corso di validità.
- 7) **Allega Istanza Firmata** : questa voce serve per allegare l'istanza firmata digitalmente con firma in corso di validità.
- 8) **Documento firmato** : questa voce serve per scaricare il documento firmato digitalmente.
- 9) **Protocolla Istanza Firmata** : questa voce serve per inviare al protocollo della Regione Basilicata l'istanza firmata digitalmente, con questa funzione si chiude la procedura di presentazione della domanda.
- 10) **Annulla istanza**: questa voce serve per annullare un'istanza precedentemente inoltrata.



**Attenzione!!!!** Ai fini della visualizzazione, della stampa e del salvataggio dell'istanza telematica è necessario aver installato sul proprio personal computer il software **Adobe Acrobat Reader®**

Prima di procedere alla compilazione dell'istanza occorre accertarsi di aver installato tale software. In caso contrario è possibile scaricarlo dal seguente indirizzo: <http://get.adobe.com/it/reader/> e installarlo sul computer.



## COMPILAZIONE DOMANDA

Alcuni campi dell'istanza saranno già pre-compilati dal sistema. I restanti campi devono essere compilati a cura dell'utente.

**NOTA: Se si è nella situazione di dover presentare più istanze, è necessario avvalorare il campo "Domanda N." al fine di evitare, in fase di generazione dell'istanza, l'annullamento delle istanze precedentemente inviate per lo stesso bando.**

### ALLEGATO A

**DOMANDA DI CONTRIBUTO PER RIMOZIONE E SMALTIMENTO DI PICCOLE  
QUANTITA' DI MANUFATTI/MATERIALI CONTENENTI AMIANTO  
(Legge regionale 24 settembre 2015, n. 42)**

Pratica N.   
data

**ALLA REGIONE BASILICATA  
Dip. Ambiente ed Energia  
Uff. Prevenzione e Controllo Ambientale  
Via Vincenzo Verrastro, 5  
85100 Potenza**

Domanda N.

Il/La sottoscritto/a (Cognome e Nome)

nato/a a  il  ... C.F.

in qualità di   
dell'immobile   
sito in loc.   
del Comune di  -- Effettuare una selezione --  
riportato in catasto al   
foglio   
part.   
avente destinazione

### CHIEDE

L'assegnazione, ai sensi della legge regionale 24 settembre 2015, n. 42, del contributo di €   
per la rimozione e lo smaltimento dei seguenti manufatti e materiali contenenti amianto:


presenti sull'immobile di proprietà innanzi descritto.

A tal fine, consapevole della responsabilità penale previste in caso di dichiarazioni non veritiere e di falsità negli atti di cui all'art. 76 del D.P.R. 28 dicembre 2000, n. 445 e della conseguente decadenza dei benefici di cui all'art. 75 del citato decreto,

### DICHIARA

ai sensi degli artt. 46 e 47 del D.P.R. n. 445/2000 quanto segue:

a - che è proprietario/  dell'immobile

**NOTA: COMPILAZIONE CAMPI NUMERICI**

**Non inserire mai il separatore delle migliaia. Come separatore dei decimali utilizzare la virgola.**

**Esempi:**

**Inserimento valore numerico CORRETTO: 9500,35**

**Inserimento valore numerico ERRATO: 9.500,35**

**Inserimento valore numerico ERRATO: 9.500.35**

**NOTA: UPLOAD ALLEGATI**

**Per ogni singola voce è possibile caricare solo un allegato, pertanto nel caso in cui è stato già allegato un file e se ne allega uno successivamente, quest'ultimo sovrascrive il precedente. In caso di allegati multipli, creare un unico file e allegarlo.**

## GENERA ISTANZA

Terminata la compilazione dell'istanza telematica si può procedere alla generazione della stessa cliccando sulla voce di menu **Invio istanza > Genera Istanza**



All'atto della generazione dell'istanza il sistema telematico effettua delle verifiche sulla compilazione ed in assenza della compilazione/selezione di una voce obbligatoria non permetterà la generazione dell'istanza evidenziando i campi da compilare o selezionare. Esempio:

Per proseguire e' necessaria la compilazione dei campi evidenziati

ALLEGATO A

OK

QUANTITÀ DI MANUFATTI E MATERIALI CONTENENTI AMIANTO  
(Legge regionale 24 settembre 2015, n. 42)

Pratica N.   
data

ALLA REGIONE BASILICATA  
Dip. Ambiente ed Energia  
Uff. Prevenzione e Controllo Ambientale  
Via Vincenzo Verrastro, 5  
85100 Potenza

Domanda N.

Il/La sottoscritto/a (Cognome e Nome)   
nato/a a  il  ... C.F.

in qualità di   
dell'immobile   
sito in loc.   
del Comune di  -- Effettuare una selezione --  
riportato in catasto al   
foglio   
part.   
avente destinazione

**CHIEDE**

L'assegnazione, ai sensi della legge regionale 24 settembre 2015, n. 42, del contributo di €   
per la rimozione e lo smaltimento dei seguenti manufatti e materiali contenenti amianto:

presenti sull'immobile di proprietà innanzi descritto.

A tal fine, consapevole della responsabilità penale previste in caso di dichiarazioni non veritiere e di falsità negli atti di cui all'art. 76 del D.P.R. 28 dicembre 2000, n. 445 e della conseguente decadenza dei benefici di cui all'art. 75 del citato decreto,

**DICHIARA**

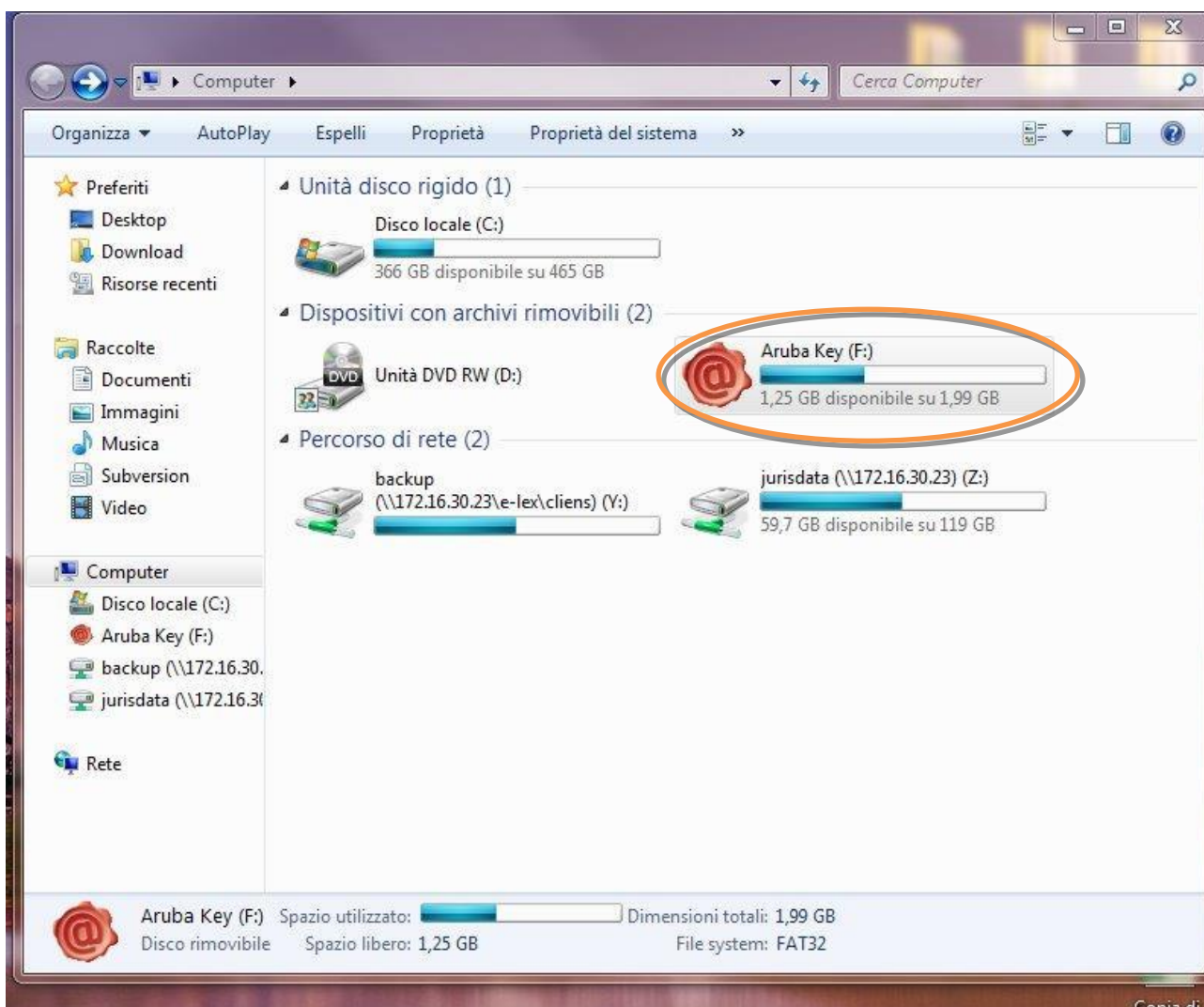
Effettuata la generazione dell'istanza, viene creato un file in formato "pdf" comprendente la domanda compilata da salvare sul proprio personal computer.



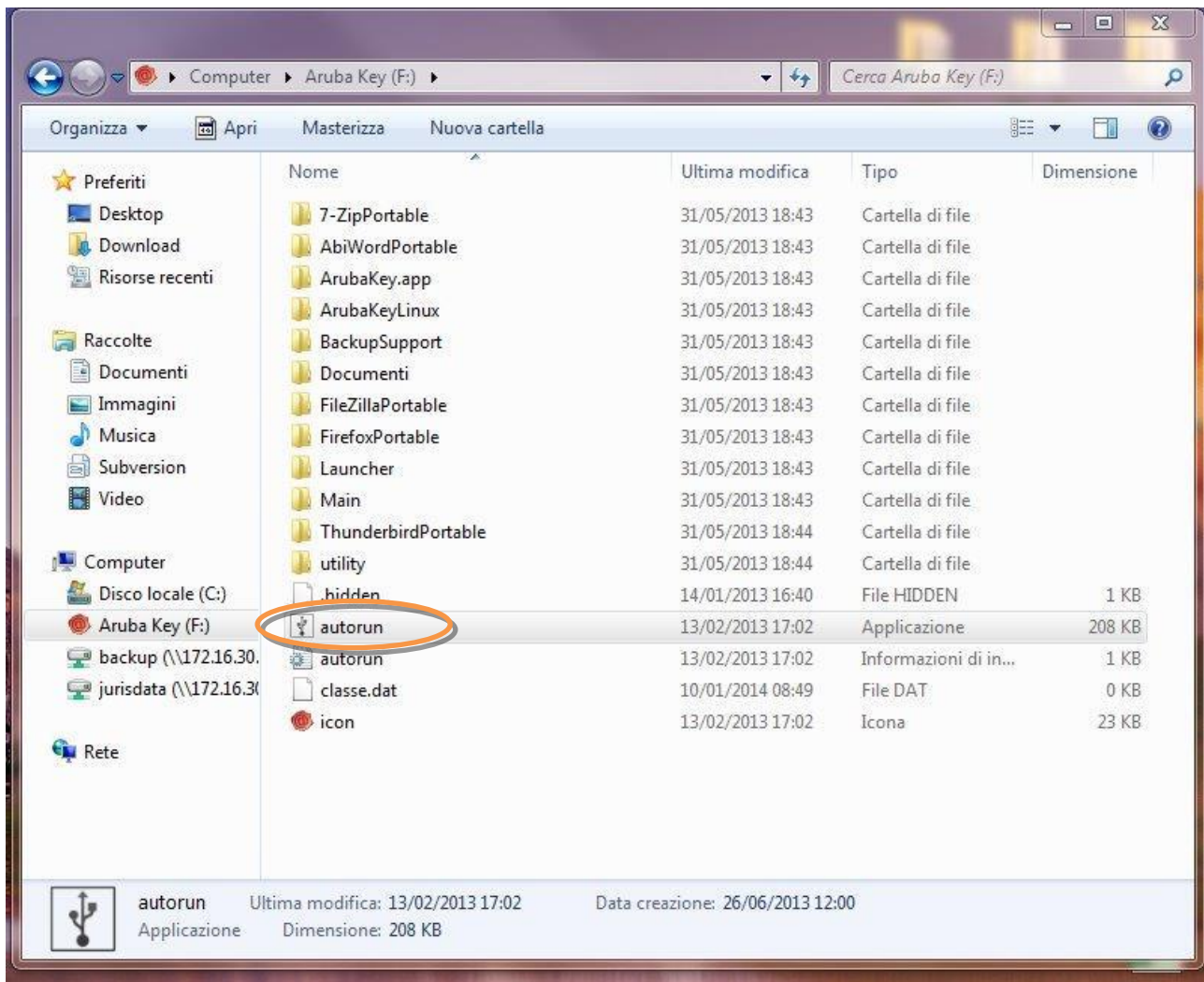
Dopo aver salvato il predetto file pdf (es. IST20000073.pdf) e/o utilizzato il link sopra indicato, è necessario firmare il documento, con firma digitale in corso di validità, al fine di poter completare la fase successiva.

## COME FIRMARE DIGITALMENTE L' ISTANZA (FILE PDF)

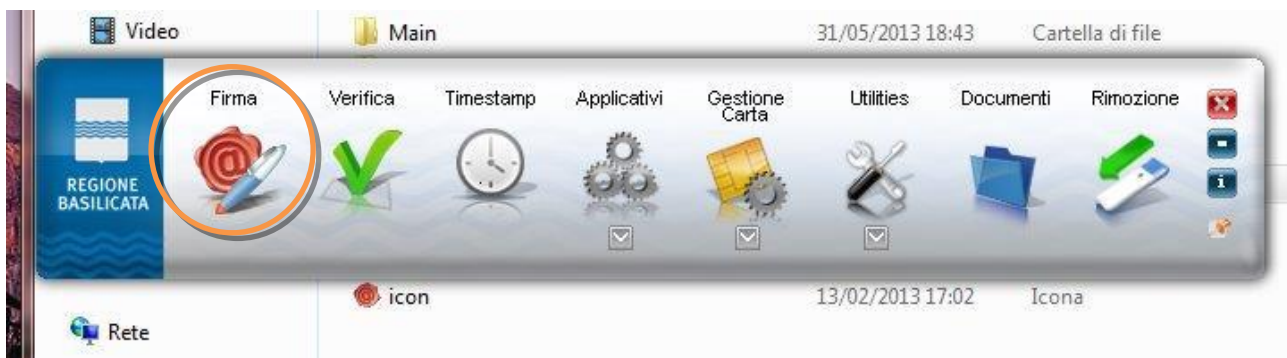
1. Inserire il token (Chiavetta usb) nella porta usb del computer



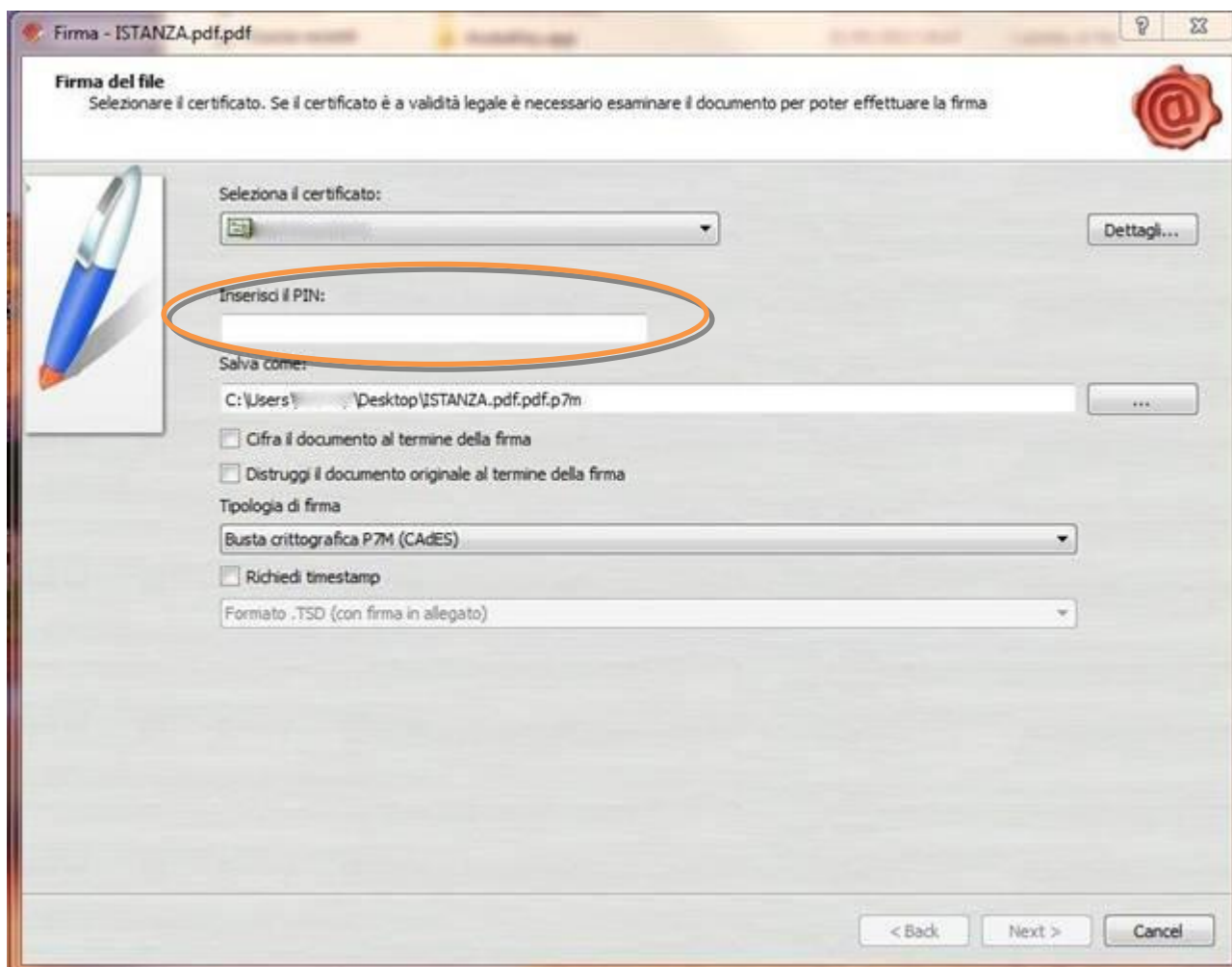
2. Cliccare (due volte) su “Aruba Key”.



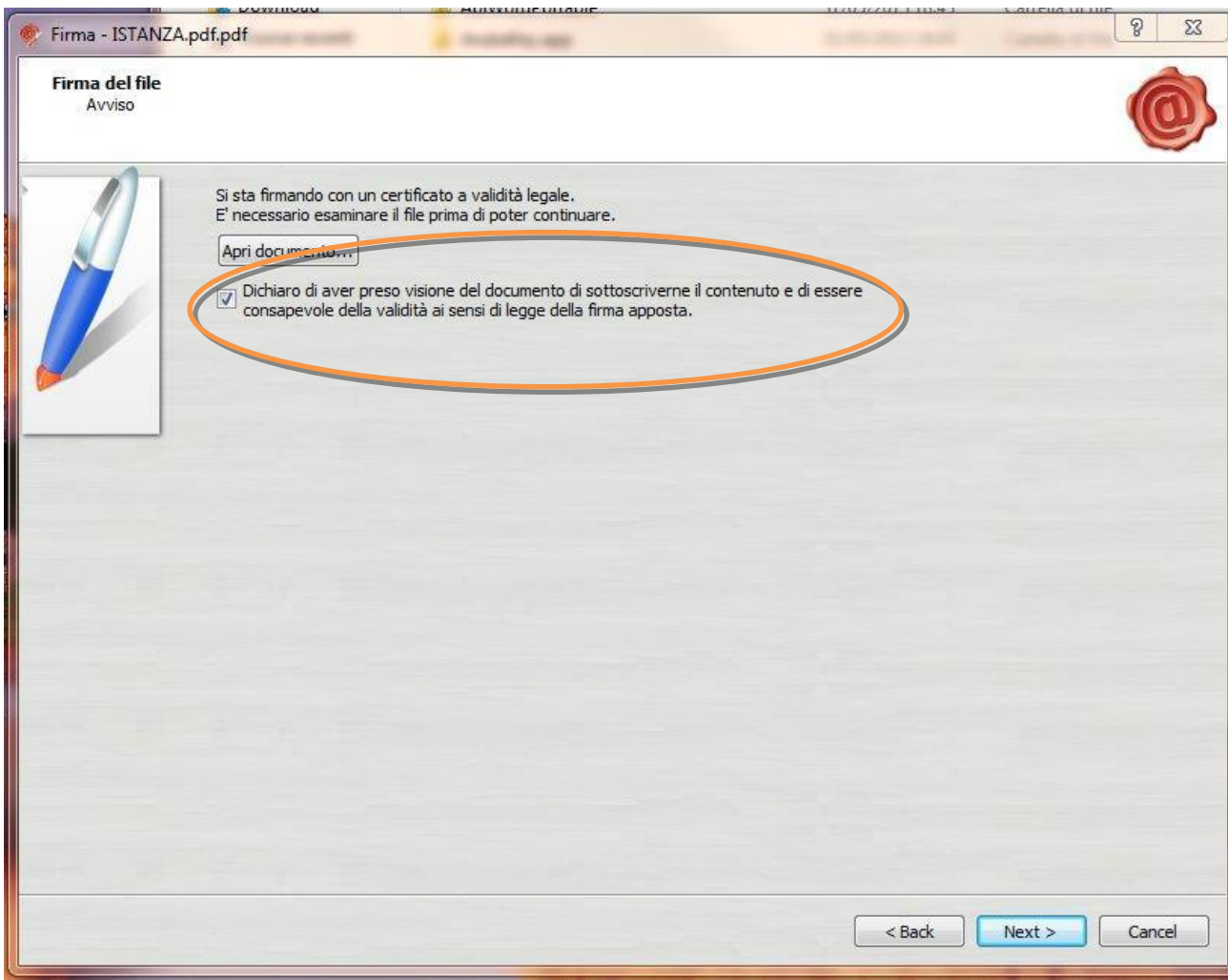
3. Cliccare (due volte) su “autorun”



4. Cliccare su “Firma” e selezionare il file o trascinare il file su “Firma”.

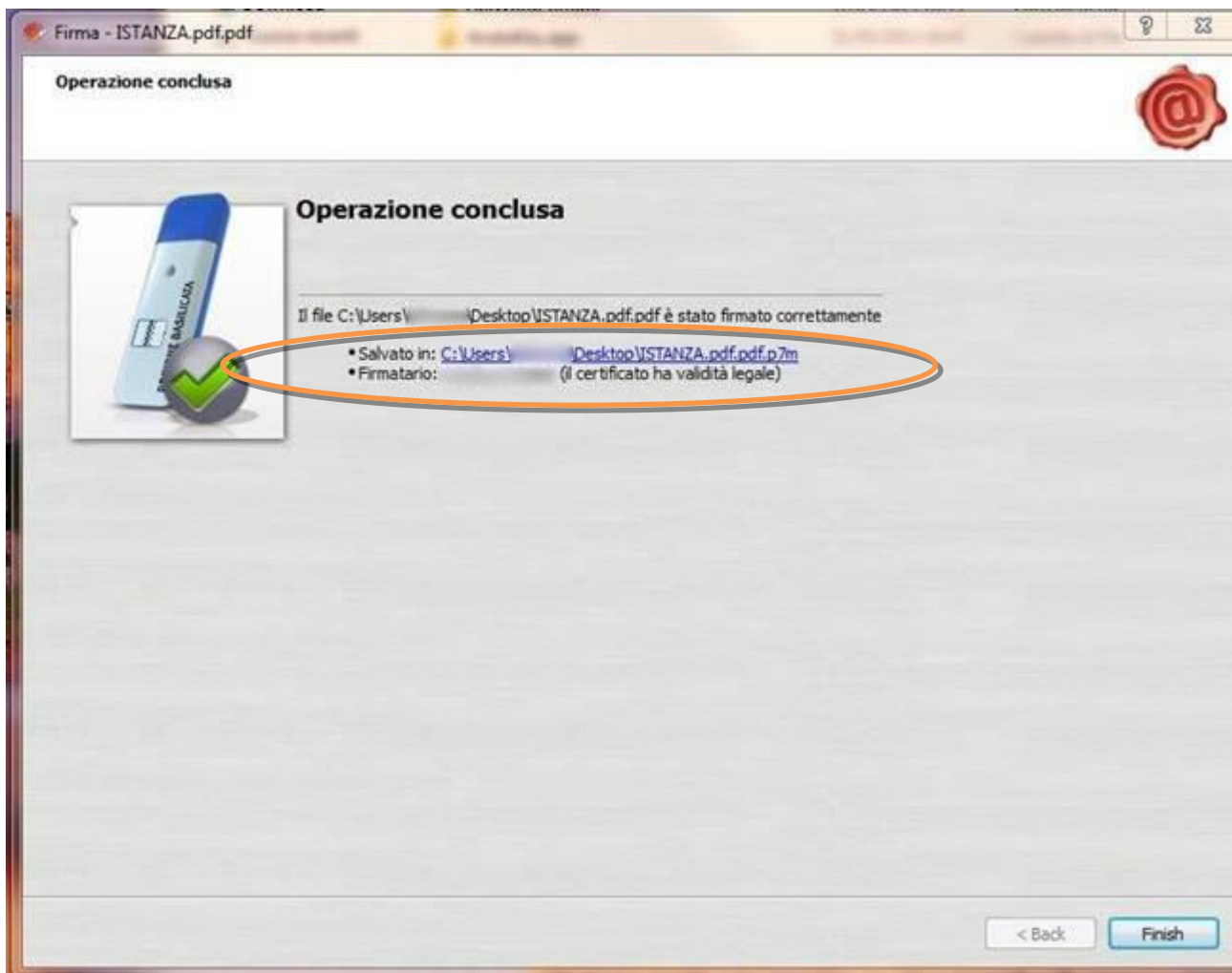


5. Inserire il PIN e cliccare su "Next".





6. Selezionare “Dichiaro di aver preso visione .....” e cliccare su “Next”.



7. Cliccare su “Finish”. Il documento è firmato correttamente ed è stato salvato nella posizione indicata alla voce “Salvato in” sopra evidenziata.

## COME FIRMARE DIGITALMENTE L' ISTANZA (FILE PDF) UTILIZZANDO LA FIRMA DIGITALE REMOTA RILASCIATA DA REGIONE BASILICATA (Namirial)

Per coloro che sono in possesso della firma digitale remota rilasciata da Regione Basilicata (Namirial), è possibile consultare i manuali d'uso presenti al seguente link per firmare l'istanza (file pdf).

### [Manuali - Firma Remota Digitale](#)

Se utilizzando il link sopra indicato, non viene mostrata la pagina relativa ai manuali, copiare e incollare il testo di seguito riportato nella barra degli indirizzi del browser (Internet Explorer, Google Chrome):

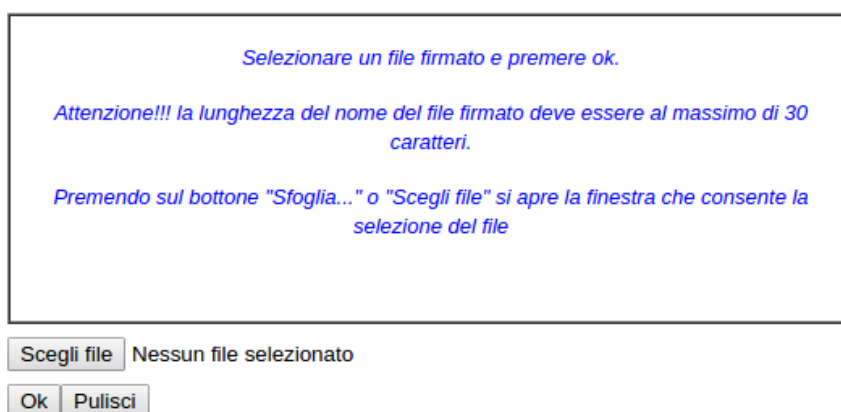
<https://www.regione.basilicata.it/giunta/site/giunta/departement.jsp?dep=100435&area=3063510>

Ultimata la procedura di firma del documento sul proprio computer, è necessario allegare il file pdf firmato all'istanza online.

Pertanto, ritornare alla procedura web su centrale bandi e cliccare su **“Allega Istanza Firmata”**



Compare la seguente schermata:



Cliccare su “Scegli file”, selezionare il file firmato digitalmente con **firma digitale in corso di validità** e alla fine cliccare su “OK”.

Se il processo è stato eseguito correttamente comparirà la seguente videata che informa l'utente del corretto caricamento dell'istanza firmata.



Cliccare su “OK”.

**ATTENZIONE!!! SE NEI MESSAGGI VISUALIZZATI NON COMPARE IL BOTTONE “OK” LA MOTIVAZIONE È CHE NON SI È PROCEDUTO, PREVENTIVAMENTE, A DISABILITARE IL BLOCCO DEI POP-UP.**

**SI RIBADISCE CHE È NECESSARIO DISABILITARE PREVENTIVAMENTE IL BLOCCO DEI POP-UP DEL PROPRIO BROWSER INTERNET (L'ATTIVAZIONE DEL BLOCCO DEI POP-UP, COMPORTERÀ L'IMPOSSIBILITÀ DA PARTE DEL SISTEMA DI VISUALIZZARE LE FINESTRE PER L'INSERIMENTO DEI VALORI RICHIESTI E/O PER LA VISUALIZZAZIONE DI MESSAGGI DI ERRORE).**

#### **NOTA: UPLOAD ISTANZA FIRMATA**

Se per un qualsiasi motivo, ad esempio è scaduta la sessione e/o si è chiuso “accidentalmente” la finestra del browser, non è più visibile la schermata dell'istanza, per allegare l'istanza firmata, bisogna procedere nel seguente modo:

1. Collegarsi al sito di Regione Basilicata
2. Cliccare su "Avvisi e Bandi" sulla sinistra
3. Cliccare su "Accedi alle tue istanze" sulla sinistra
4. Autenticarsi mediante l'inserimento delle proprie credenziali
5. Selezionare il profilo
6. Cliccare su "Gestione Istanze"
7. Selezionare l'istanza cliccando sul testo riportato nella colonna "Tipo intervento" e attendere l'apertura della stessa
8. Cliccare sulla voce di menu posta in alto “Invio istanza (solo Firma Digitale)” > “Allega istanza firmata”

**Per allegare il documento firmato, ad un'istanza precedentemente generata, non bisogna mai eseguire un nuovo “PARTECIPA”, ma procedere seguendo i punti precedentemente riportati.**

Effettuato il caricamento del file firmato, è possibile visionare e/o salvare il file sul proprio personal computer cliccando sulla voce di menu **Documento firmato.**



Dopo aver caricato il file firmato digitalmente, è necessario eseguire l'ultima fase al fine di confermare ed inoltrare la candidatura cliccando sulla voce di menu [Protocollo Istanza Firmata](#).

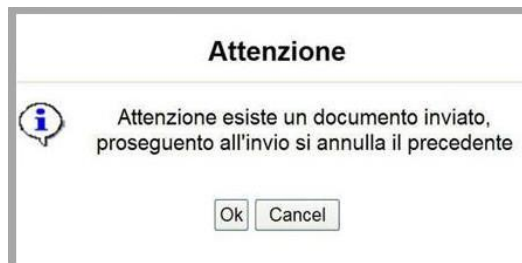


Eseguita l'ultima fase, il sistema invierà al protocollo della Regione Basilicata l'istanza del candidato e otterrà il relativo numero. L'istanza protocollata è consultabile cliccando su "Gestione istanze", ed è possibile visualizzare i dati di protocollo nelle colonne "Protocollo Generale" e "Data Protocollo Generale".

**NOTA:** l'assegnazione del numero di protocollo potrebbe non essere istantanea.

## ANNULLAMENTO ISTANZA

**Attenzione!!!** Una volta inoltrata la domanda non è più modificabile. In caso di errore nella compilazione dell'istanza è possibile sostituirla con una nuova. All'atto dell'inoltro della nuova istanza la precedente verrà automaticamente annullata.



**ATTENZIONE!!!** Se non viene visualizzato il bottone "OK" la motivazione è che non si è proceduto, preventivamente, a disabilitare il blocco dei popup.

Tipo Intervento	Protocollo	Data Invio	Stato
<a href="#">Contributi per la rimozione e lo smaltimento di piccole quantita' di amianto</a>			Inviato
<a href="#">Contributi per la rimozione e lo smaltimento di piccole quantita' di amianto</a>			Annullato




Dopo aver inoltrato l'istanza, è possibile annullarla cliccando sulla voce di menu [Annulla istanza](#)



Viene mostrata la seguente videata all'interno della quale bisognerà specificare il numero di pratica (IST20000073) e cliccare sul bottone "Annulla istanza" per confermare l'annullamento della stessa.

**ATTENZIONE!** il numero di pratica, va inserito per intero (Es. IST20000073)

**ATTENZIONE!!!** PROSEGUENDO L'ISTANZA SARA' DEFINITIVAMENTE ANNULLATA.  
**L'ANNULLAMENTO E' IRREVERSIBILE!!!**  
PER PROSEGUIRE INSERIRE NUMERO DI PRATICA (IST..)    
E CLICCARE SU "Annulla Istanza"