



REGIONE BASILICATA

FASI DA ESEGUIRE ON-LINE

- a) Compilazione della “candidatura telematica” secondo il modello illustrato nel formulario.


Per qualsiasi informazione in merito al presente Avviso Pubblico le persone interessate potranno rivolgersi al Dott. MATARAZZO Giuseppe al seguente recapito 0835 284204

Per le problematiche di natura tecnica il servizio di assistenza è attivo dal lunedì al venerdì (dalle ore 08:00 alle ore 14:00 e dalle ore 15:00 alle ore 18:00)

Compilazione della “candidatura telematica”

ATTENZIONE!!! Per poter interagire correttamente con i contenuti del Portale, è necessario disabilitare preventivamente il blocco dei pop-up del proprio browser internet (l’attivazione del blocco dei pop-up, comporterà la impossibilità da parte del sistema di visualizzare le finestre per l’inserimento dei valori richiesti e/o per la visualizzazione di messaggi di errore).

Ad esempio in Internet Explorer 11:

1. Avvia Internet Explorer sulla barra delle applicazioni o sul desktop
2. Fai clic sul pulsante Strumenti  e clicca su Opzioni Internet
3. Nella scheda Privacy nella sezione Blocco popup deseleziona, se attiva, la casella di controllo Attiva Blocco popup e quindi tocca o fai clic su OK.

Per accedere a Centrale Bandi ed individuare il bando a cui si intende partecipare, bisogna collegarsi al seguente indirizzo web <http://www.regione.basilicata.it> e cliccare sulla voce di menu a sinistra “Avvisi e Bandi”.



The screenshot shows the website of the Regione Basilicata. The main navigation menu includes 'CHI È', 'URP', 'SERVIZI ONLINE', 'PUBBLICITÀ LEGALE', 'PEC', 'WEBMAIL', and 'INTRANET'. A search bar is located on the right. The left sidebar contains a list of menu items: 'REGIONE', 'Presidenza della Giunta', 'Agricoltura e Sviluppo Rurale', 'Ambiente e Territorio', 'Attività Produttive', 'Formazione, Cultura e Sport', 'Infrastrutture e Opere Pubbliche', 'Salute e Sicurezza', 'Stazione Unica Appaltante', 'Amministrazione trasparente', 'Bollettino ufficiale', 'Avvisi e bandi', and 'Gazzetta amministrativa'. A red arrow points to the 'Avvisi e bandi' item. The main content area displays a list of news items with dates and titles, such as 'IL 1° GIUGNO INAUGURAZIONE DEL PARCO "GREENLAB" DI TOLVE'. The right sidebar features a 'PRIMO PIANO' section with logos for the European Union and the Italian Ministry of the Interior, and a banner for 'Basilicata bella scoperta'.

Si accede così nel Portale di Centrale Bandi dove è possibile ricercare l'avviso di interesse

CeBas
Avvisi e Bandi Pubblici della Regione Basilicata

Portale Istituzionale | Bandi Regione Basilicata | Bandi Altri Enti | Istanze on-line | P.E.C. | Firma Digitale

Ricerca rapida
Cerca | Ricerca Avanzata

Accedi alle tue istanze
Profilo Committente
Centro di Competenza Regionale
Informazioni

Numero avvisi on-line pubblicati: 215
Numero istanze inviate: 76086
da Cittadini: 42254
da Imprese: 16353
da Enti: 15356

Numero utenti registrati: 43464
Cittadini: 32552
Imprese: 9714
Enti: 1198

Utenti collegati: 4

Trovati 31 risultati

IN | SCADUTI | ALTRI | TUTTI

Tipo Bando	Titolo	Giorni alla Scadenza
Avviso pubblico	Avviso Pubblico Per La Presentazione Di Proposte Progettuali Innovative Finalizzate Alla Creazione Di Percorsi Di Accompagnamento	16
Avviso pubblico	Avviso Pubblico "Matera - Matera-Basilicata Investe In Apprendimento" - II Tranche	16
Avviso pubblico	Bando Di Concorso Pubblico Per Soli Esami Per L'assunzione, A Tempo Pieno E Indeterminato, .. "D1 - Profilo Specialista Tecnico" ...	17
Avviso pubblico	Bando Di Concorso Pubblico Per Soli Esami Per L'assunzione, A Tempo Pieno E Indeterminato .. "D1 - Profilo Specialista Giuridico- Amministrativo" ...	17
Avviso pubblico	Fondo Di Coesione Interna 2017	17
Forniture	Procedura Telematica Per La Fornitura Triennale Di Materiale Per Emodinamica Occorrente All'azienda Sanitaria Di Matera E All'a.O.R. 'San Carlo' Di Potenza	21
Servizi	Procedura Aperta Per L'affidamento Dei Servizi Di Progettazione Di Fattibilità' Tecnica Ed Economica, Progettazione Definitiva Ed Esecutiva E Coordinamento Della Sicurezza In Fase Di Progettazione, Relativi All'intervento Denominato 'Lavori Di Completamento Per L'adeguamento Ed Ampliamento Del P.O. Di Villa D'agri - 1^ Stralcio Funzionale'	21
Lavori	Procedura Aperta Per L'affidamento Dei Lavori Di Costruzione Di Un Fabbricato Per Complessivi 36 Alloggi A Macchia Giocoli, Nel Comune Di Potenza	22
Avviso pubblico	Por Fse 2014-2020: Avviso Pubblico Per La Presentazione Di Proposte Per La Costituzione Di Un Istituto Tecnico Superiore (Its) Per L'area	22
Servizi	Manutenzione Migliorativa, Adeguativa, Correttiva Ed Evolutiva Del Sistema Informativo Per I Controlli Relativi Alle Costruzioni In Zona Sismica	25
Avviso pubblico	Tromba D'aria Del 14.07.2017 E Del 29.08.2017 Nelle Province Di Matera E Potenza. D.Lgs. N. 102/2004 E Ss.Mm.II. Ex Dgr N. 1128/2017	28

Cliccando sul bando specifico vengono visualizzate le informazioni di dettaglio.

IN DETTAGLIO | LINEE INTERVENTO | QUESITI

stampa | Partecipa

D.Lgs. n. 102/2004 - Tromba d'aria del 14.07.2017 e del 29.08.2017 nelle Province di Matera e Potenza. Presa d'atto Decreto del MIPAAF del 16.01.2018 pubblicato sulla G.U. n. 22 del 27.01.2018. Pubblicazione Avviso ai sensi dell'art. 5 D.Lgs. 102/2004 per le aree individuate dalla D.G.R. n. 1128/2017

GIORNI ALLA SCADENZA: 28

Inizio presentazione istanze: 09/02/2018 08:00:00 | Scadenza presentazione istanze: 13/03/2018 18:00:00

Destinatari: IMPRESA | Numero istanze protocollate: 0

Dipartimento: POLITICHE AGRICOLE E FORESTALI | Importo totale €: -

Ufficio: UFFICIO SOSTEGNO ALLE IMPRESE AGRICOLE, ALLE INFRASTRUTTURE RURALI ED ALLO SVILUPPO DELLA PROPRIETA' | Atto: D.G.R. 108 del: 7 febbraio 2018

BUR: 8 del 9 febbraio 2018

Note: -

AVVISO

- Si comunica che dal 19.04.2017 le modalità di accesso sono le seguenti:
- SPID (Sistema Pubblico d'Identità Digitale): utilizzare le credenziali SPID (di livello uguale o superiore al 2) per l'accesso. Per maggiori dettagli sul funzionamento e sul come richiedere le credenziali SPID consultare il seguente link: <http://www.spid.gov.it/>
 - Regione Basilicata:
Solo per chi è già registrato ai servizi di Regione Basilicata
Accedere mediante:
a. Carta Nazionale dei Servizi;
o
b. Utilizzando Nome utente password e PIN;

Per partecipare all'avviso è necessario cliccare sul tasto "PARTECIPA". Mediante la seguente schermata è possibile scegliere la modalità di autenticazione

Autenticazione mediante SPID

Cliccare su “**Entra con SPID**” e selezionare il provider relativo al proprio account SPID.



Regione Basilicata

spid
Sistema Pubblico di Identità Digitale

Entra con SPID

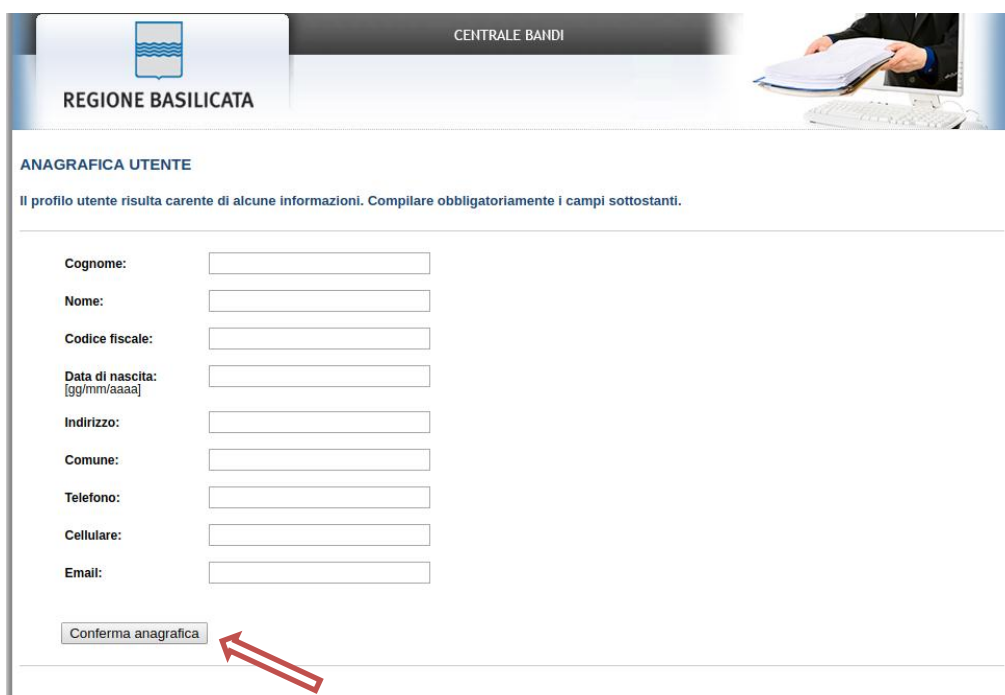
Accedi al servizio con autenticazione SPID. Potrai selezionare il provider da te scelto in fase di registrazione per accedere ai servizi. Ricorda che con SPID potrai accedere a tutti i servizi della PA nazionale.

Regione Basilicata

Accedi al servizio con autenticazione Regione Basilicata.

Eseguita la fase di autenticazione, solo nel caso in cui le informazioni del profilo utente risultano essere carenti, verrà mostrata la seguente schermata. Tale schermata è dinamica, pertanto saranno visualizzati solo i campi relativi alle informazioni mancanti. Avvalorare obbligatoriamente tutti i campi presenti e cliccare su “**Conferma Anagrafica**” per proseguire.

NOTA: i dati da inserire devono essere quelli relativi all’utente che effettua l’accesso alla piattaforma e **NON** quelli relativi all’impresa.



CENTRALE BANDI

REGIONE BASILICATA

ANAGRAFICA UTENTE

Il profilo utente risulta carente di alcune informazioni. Compilare obbligatoriamente i campi sottostanti.

Cognome:

Nome:

Codice fiscale:

Data di nascita:
[gg/mm/aaaa]

Indirizzo:

Comune:

Telefono:

Cellulare:

Email:

Conferma anagrafica

Selezionare il profilo “Impresa”

REGIONE BASILICATA

CENTRALE BANDI

SCELTA DEL PROFILO CHE SI VUOLE UTILIZZARE

Cittadino

Impresa

Ente

Selezionare “Si” affinché venga effettuata la ricerca dati impresa.

REGIONE BASILICATA

CENTRALE BANDI

RICERCA DATI IMPRESA

Consentire al sistema di invocare il servizio InfoCamere per rilevare i dati di impresa associati al suo profilo?

Si No, Grazie

Attenzione !Per le imprese iscritte alla camera di commercio e` obbligatorio invocare il servizio InfoCamere.

Attenzione ! Cliccare sul "si" una sola volta e attendere, il servizio InfoCamere richiede un intervallo di tempo tra i 15 e i 30 secondi.

Autenticazione mediante credenziali rilasciate da Regione Basilicata

Cliccare su “Regione Basilicata”



The screenshot shows a blue header with the Regione Basilicata logo and name. Below it are two main options: 'Entra con SPID' and 'Regione Basilicata'. The 'Regione Basilicata' button is highlighted with a red arrow pointing to it from the right.

Regione Basilicata

spid
Sistema Pubblico di Identità Digitale

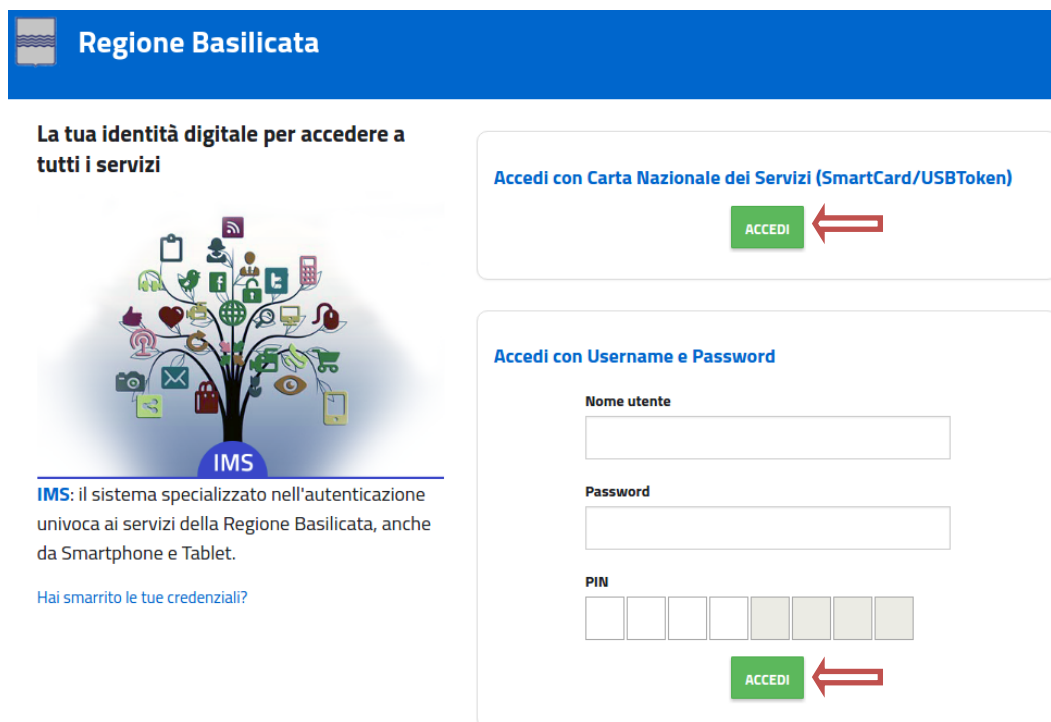
Entra con SPID

Regione Basilicata

Accedi al servizio con autenticazione SPID. Potrai selezionare il provider da te scelto in fase di registrazione per accedere ai servizi. Ricorda che con SPID potrai accedere a tutti i servizi della PA nazionale.

Accedi al servizio con autenticazione Regione Basilicata.

Mediante la seguente schermata, sarà possibile accedere con la Carta Nazionale dei Servizi (SmartCard/USBToken) cliccando sul bottone “Accedi” posto in alto. Alternativamente è possibile accedere mediante Username, Password e PIN (tale modalità è utilizzabile solo se si è già in possesso delle credenziali rilasciate da Regione Basilicata in quanto dal 19 Aprile 2017 non è più possibile effettuare nessuna registrazione).



The screenshot shows the login page for Regione Basilicata services. It features a blue header with the Regione Basilicata logo and name. Below the header, there is a section titled 'La tua identità digitale per accedere a tutti i servizi' with an illustration of a tree of icons and the IMS logo. To the right, there are two login options: 'Accedi con Carta Nazionale dei Servizi (SmartCard/USBToken)' and 'Accedi con Username e Password'. The 'Accedi con Carta Nazionale dei Servizi' button is highlighted with a red arrow pointing to it from the right. The 'Accedi con Username e Password' section includes input fields for 'Nome utente', 'Password', and 'PIN', with the 'Accedi' button highlighted by a red arrow.

Regione Basilicata

La tua identità digitale per accedere a tutti i servizi

IMS

IMS: il sistema specializzato nell'autenticazione univoca ai servizi della Regione Basilicata, anche da Smartphone e Tablet.

Hai smarrito le tue credenziali?

Accedi con Carta Nazionale dei Servizi (SmartCard/USBToken)

ACCEDI

Accedi con Username e Password

Nome utente

Password

PIN

ACCEDI

Eseguita la fase di autenticazione, solo nel caso in cui le informazioni del profilo utente risultano essere carenti, verrà mostrata la seguente schermata. Tale schermata è dinamica, pertanto saranno visualizzati solo i campi relativi alle informazioni mancanti. Avvalorare obbligatoriamente tutti i campi presenti e cliccare su “Conferma Anagrafica” per proseguire.

NOTA: i dati da inserire devono essere quelli relativi all’utente che effettua l’accesso alla piattaforma e NON quelli relativi all’impresa.

REGIONE BASILICATA

CENTRALE BANDI

ANAGRAFICA UTENTE

Il profilo utente risulta carente di alcune informazioni. Compilare obbligatoriamente i campi sottostanti.

Cognome:

Nome:

Codice fiscale:

Data di nascita:
[gg/mm/aaaa]

Indirizzo:

Comune:

Telefono:

Cellulare:

Email:

Selezionare “Si” affinché venga effettuata la ricerca dati impresa.

REGIONE BASILICATA

CENTRALE BANDI

RICERCA DATI IMPRESA

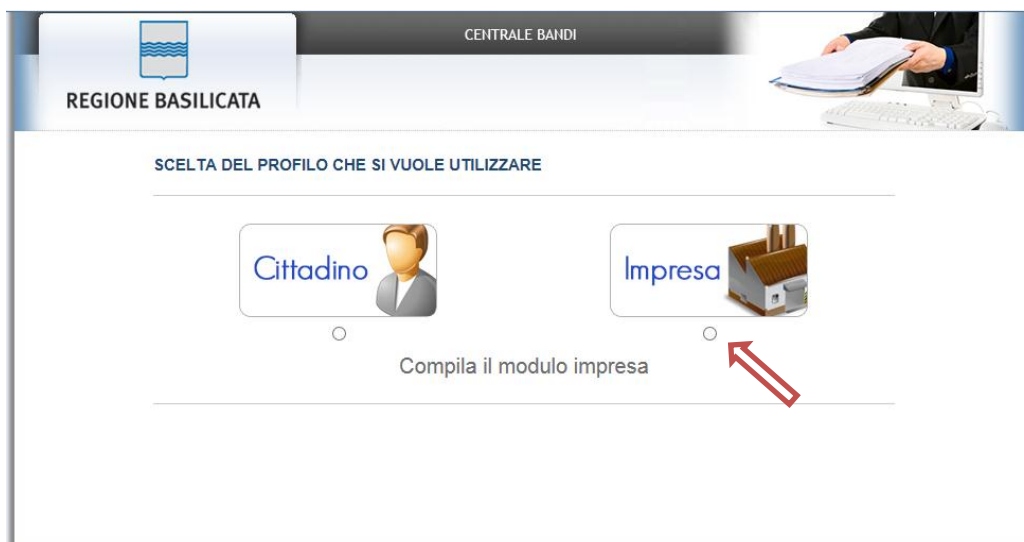
Consentire al sistema di invocare il servizio InfoCamere per rilevare i dati di impresa associati al suo profilo?

Si No, Grazie

Attenzione !Per le imprese iscritte alla camera di commercio e` obbligatorio invocare il servizio InfoCamere.

Attenzione ! Cliccare sul "si" una sola volta e attendere, il servizio InfoCamere richiede un intervallo di tempo tra i 15 e i 30 secondi.

Nella schermata successiva, selezionare il profilo “Impresa” per proseguire.



Terminata la fase di autenticazione, viene visualizzata la schermata della pagina personale. Cliccando su “**Visualizza Dettaglio Avviso Selezionato**” si accede al dettaglio dello stesso.



Alternativamente, cliccando su “Gestione Bandi” si accede all’elenco dei bandi :



Cliccando sulla lente della colonna dettaglio si accede al dettaglio del bando dove c’è anche il bottone “PARTECIPA”

CENTRALE BANDI

REGIONE BASILICATA

Il Presidente della Regione Giunta Consiglio

Gestione Bandi | Cambia Profilo | Esci

Stampa lista Esporta

Pag. 1 / 2 << < [1] 2 >> >>

Oggetto	Protocollo Bando	Data Scadenza	Dettaglio
AVVISO PUBBLICO "CATALOGO UNICO REGIONALE"			
AVVISO TIROCINI NUOVI			
AVVISO PUBBLICO INDUSTRIA 4.0 - IMPRESA 4.0 Agevolazioni per l'innovazione e lo sviluppo di tecnologie abilitanti			
Piano spettacolo 2018			
Tromba d'aria del 14/07/2017 e del 29/08/2017 nelle Province di Matera e Potenza. D.Lgs. n. 102/2004 e ss.mm.ii. Ex DGR n. 1128/2017			



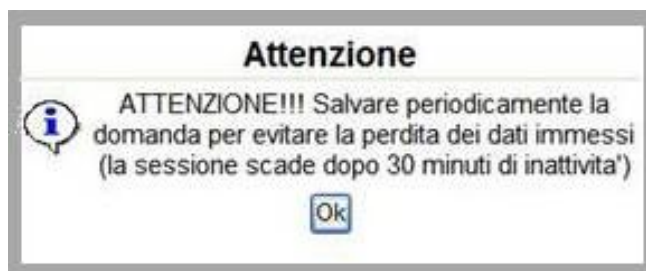
Visualizzato il dettaglio dell'avviso è presente il pulsante "PARTECIPA"

Gruppo	Intervento	Risorse assegnate	Partecipa (e inserisci PIN se richiesto)
Linea 1	TROMBA D'ARIA DEL 14/07/2017 E DEL 29/08/2017		PARTECIPA

Cliccando sul bottone "PARTECIPA" in corrispondenza della linea di intervento di interesse, si procede alla compilazione dell'istanza telematica.

AVVERTIMENTI !!

L'Utente viene avvisato, dalla seguente schermata, di salvare periodicamente, ciò al fine di evitare la perdita dei dati inseriti con il conseguente reinserimento:



Cliccando sul pulsante "Ok" si procede alla compilazione dell'istanza. Nel caso in cui l'utente intenda sospendere la compilazione, è possibile completarla successivamente accedendo nuovamente al portale bandi e cliccando sulla voce di menu "Gestione Istanze"



MENU' FUNZIONALE

Nella parte superiore del modulo dell'istanza telematica, evidenziate da sottolineatura, sono accessibili le voci del menù: **Salva, Inoltro Candidatura, Help, Stampa, Annulla istanza.**

Salva Inoltro Candidatura Help Stampa Annulla Istanza

- 1) **Salva** : questa voce serve a salvare in maniera temporanea l'istanza in compilazione. Per evitare di perdere i dati immessi in caso di caduta imprevista della sessione, si consiglia di salvare periodicamente l'istanza.
- 2) **Inoltro candidatura**: questa voce serve per salvare in maniera definitiva l'istanza, qualora tutte le verifiche effettuate dal sistema siano risultate positive. All'atto del salvataggio **l'istanza risulterà non più modificabile** e verrà inviata al protocollo della Regione Basilicata.
Il sistema visualizzerà l'istanza in formato pdf (*vedi la nota seguente*) , e tramite i comandi File->Stampa e File->Salva di Acrobat Reader si può sia stampare che salvare sul proprio personal computer l'istanza telematica.
- 3) **Help** : serve per scaricare questo manuale.
- 4) **Stampa** : questa voce serve per stampare l'istanza compilata.
- 5) **Annulla istanza** : questa voce serve per annullare un'istanza precedentemente inoltrata.

NOTA: La modalità di inoltro della candidatura, non richiede di firmare digitalmente l'istanza compilata, in quanto, a seguito delle modalità di autenticazione previste (autenticazione forte), risulterà essere firmata elettronicamente ai sensi dell'art. 21 del Codice Amministrazione Digitale.



Attenzione!!!! Ai fini della visualizzazione, della stampa e del salvataggio dell'istanza telematica è necessario aver installato sul proprio personal computer il software **Adobe Acrobat Reader®**

Prima di procedere alla compilazione dell'istanza occorre accertarsi di aver installato tale software. In caso contrario è possibile scaricarlo dal seguente indirizzo: <http://get.adobe.com/it/reader/> e installarlo sul computer.

COMPILAZIONE DOMANDA

Alcuni campi dell'istanza saranno già pre-compilati dal sistema con i dati inseriti all'atto della registrazione del candidato. I campi non compilati, devono essere compilati a cura dell'utente.

N. Protocollo

data

Pratica N.

data

A Regione Basilicata
Dipartimento Politiche Agricole e Forestali
Ufficio Sostegno alle Imprese, alle Infrastrutture rurali ed allo Sviluppo della proprietà
85100 POTENZA

del 14/07/2017 e del 29/08/2017 nelle Province di Matera e Potenza. D.Lgs. n. 102/2004
D.P.R. n. 1128/2017.

Campi inseriti nella scheda di registrazione

Il/la sottoscritto/a

titolare/legale rappresentante della ditta

nato/a a il

residente in

indirizzo civico

tel/Cell e-mail

Indirizzo PEC

sede azienda comune

codice C.U.A.A. (codice fiscale)

avendo registrato nella propria azienda un danno alle strutture superiore al 30% della P.L.V. (Produzione Lorda Vendibile) a causa della calamità in secondo le indicazioni contenute negli allegati della DGR n. 1128/2017

CHIEDE

la concessione art. 5 comma 3 del D.Lgs. n. 102/2004 per danni alle strutture, sino ad un massimo di

DICHIARA
(ai sensi del D.P.R. n. 445/2000)

che la superficie totale dell'azienda, nell'annata 2017 è così ripartita:

Campi da inserire manualmente

[Aggiungi Coltura](#)

El	Colture	Specie	Ha	di cui non in produzione
----	---------	--------	----	--------------------------

DICHIARO DI NON AVER ASSICURATO LE STRUTTURE AZIENDALI OGGETTO DI QUESTA RICHIESTA DI RISTORO

Allega:

a)	relazione tecnico-esplicativa, firmata da un tecnico abilitato contenente la documentazione necessaria a comprovare i danni subiti e il nesso di casualità con l'evento calamitoso;	...
b)	progetto delle opere da realizzare, firmato da un tecnico abilitato, completo di elaborati grafici e computo metrico redatto con riferimento ai prezzi del prezzario vigente;	...
c)	copia del documento d'identità in corso di validità	...
d)	eventuali n. 3 preventivi di acquisto di macchinari o altro, ove occorrenti	...

N.B.: L'Ufficio potrà chiedere fatture e/o documentazione integrativa al fine di verificare quanto dichiarato.

FIRMATO ELETTRONICAMENTE AI SENSI DELL'ART. 21 DEL CODICE AMMINISTRAZIONE DIGITALE

Per il caricamento dei dati relativi ad ogni singola coltura, seguire alcuni semplici e comuni passaggi:

1. Aggiungere una nuova riga premendo su “Aggiungi Coltura”
2. Procedere progressivamente con la compilazione dei campi relativi ad ogni singola coltura.



[Aggiungi Coltura](#)

El	Colture	Specie	Ha	di cui non in produzione
	<input type="text"/>	<input type="text"/>	<input type="text"/>	<input type="text"/>

Nel caso in cui una coltura caricata, necessita di essere eliminata cliccare sul bottone contrassegnato dal simbolo posto sulla sinistra dello stesso.

[Aggiungi Coltura](#)

El	Colture	Specie	Ha	di cui non in produzione
	<input type="text"/>	<input type="text"/>	<input type="text"/>	<input type="text"/>



INOLTRO CANDIDATURA

Terminata la compilazione dell'istanza telematica si può procedere all'inoltro della stessa cliccando sulla voce di menu **Inoltro candidatura**.



All'atto della generazione dell'istanza il sistema telematico effettua delle verifiche sulla compilazione ed in assenza della compilazione/selezione di una voce obbligatoria non permetterà la generazione dell'istanza evidenziando i campi da compilare o selezionare.

Esempio:

The screenshot shows a web form with several input fields. A modal dialog box is overlaid on the form, containing the text: "Per proseguire e' necessaria la compilazione di tutti i campi evidenziati". Below the dialog, the form fields are partially visible, including "N. Protocollo", "data", "Pratica N.", and "data". To the right, there is a text block: "Forestali", "Ufficio Sostegno alle Imprese, alle Infrastrutture rurali ed allo Sviluppo della proprietà", "85100 POTENZA".

OGGETTO: Tromba d'aria del 14/07/2017 e del 29/08/2017 nelle Province di Matera e Potenza. D.Lgs. n. 102/2004 e ss.mm.ii. Ex DGR n. 1128/2017.

The screenshot shows a form with the following fields: "Il/la sottoscritto/a", "titolare/legale rappresentante della ditta", "nato/a a", "residente in", "indirizzo", "tel/Cell", "Indirizzo PEC", "sede azienda", "codice C.U.A.A. (codice fiscale)". On the right side, there are fields for "il", "civico", "e-mail", and "comune" with a dropdown menu labeled "-- Effettuare una selezione --".

avendo registrato nella propria azienda un danno alle strutture superiore al 30% della P.L.V. (Produzione Lorda Vendibile) a causa della calamità in oggetto, calcolato secondo le indicazioni contenute negli allegati della DGR n. 1128/2017

CHIEDE

la concessione di un contributo in conto capitale ex art. 5 comma 3 del D.Lgs. n. 102/2004 per danni alle strutture, sino ad un massimo di € 20.000,00 per azienda

DICHIARA

(ai sensi del D.P.R. n. 445/2000)

che la superficie totale dell'azienda, nell'annata 2017 è così ripartita:

[Aggiungi Cultura](#)

El	Colture	Specie	Ha	di cui non in produzione
----	---------	--------	----	--------------------------

DICHIARO DI NON AVER ASSICURATO LE STRUTTURE AZIENDALI OGGETTO DI QUESTA RICHIESTA DI RISTORO

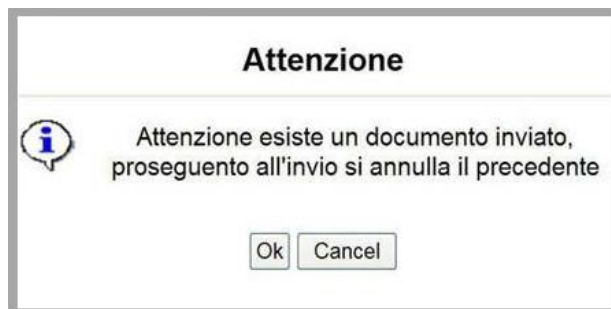
Allega:

a)	relazione tecnico-esplicativa, firmata da un tecnico abilitato contenente la documentazione necessaria a comprovare i danni subiti e il nesso di casualità con l'evento calamitoso;	...
b)	progetto delle opere da realizzare, firmato da un tecnico abilitato, completo di elaborati grafici e computo metrico redatto con riferimento ai prezzi del prezzario vigente;	...
c)	copia del documento d'identità in corso di validità	...

Superata la fase di verifica e controllo dei dati inseriti durante la compilazione, il sistema invierà al protocollo della Regione Basilicata l'istanza e otterrà il relativo numero. L'istanza protocollata è consultabile cliccando su "Gestione istanze", nelle colonne "Protocollo Generale" e "Data Protocollo Generale".

ANNULLAMENTO ISTANZA

Attenzione!!! Una volta generata la domanda non è più modificabile. In caso di errore nella compilazione dell'istanza è possibile sostituirla con una nuova. All'atto della generazione della nuova istanza la precedente verrà automaticamente annullata.



Tipo Intervento	Protocollo	Data Invio	Stato
TROMBA D'ARIA DEL 14/07/2017 E DEL 29/08/2017			Inviato
TROMBA D'ARIA DEL 14/07/2017 E DEL 29/08/2017			Annullato



Dopo aver inoltrato l'istanza, è possibile annullarla cliccando sulla voce di menu [Annulla istanza](#)



Viene mostrata la seguente videata all'interno della quale bisognerà specificare il numero di pratica (IST16000073) e cliccare sul bottone "Annulla istanza" per confermare l'annullamento della stessa.

ATTENZIONE! il numero di pratica, va inserito per intero (Es. IST16000073)

ATTENZIONE!!! PROSEGUENDO L'ISTANZA SARA' DEFINITIVAMENTE ANNULLATA.

L'ANNULLAMENTO E' IRREVERSIBILE!!!

PER PROSEGUIRE INSERIRE NUMERO DI PRATICA (IST.)

E CLICCARE SU "Annulla Istanza"

