



REGIONE BASILICATA


## FASI DA ESEGUIRE ON-LINE

- a) Compilazione della “candidatura telematica” secondo il modello illustrato nel formulario.

# Compilazione della “candidatura telematica”

**ATTENZIONE!!!** Per poter interagire correttamente con i contenuti del Portale, è necessario disabilitare preventivamente il blocco dei pop-up del proprio browser internet (l’attivazione del blocco dei pop-up, comporterà la impossibilità da parte del sistema di visualizzare le finestre per l’inserimento dei valori richiesti e/o per la visualizzazione di messaggi di errore).

Ad esempio in Internet Explorer 11:

1. Avvia Internet Explorer sulla barra delle applicazioni o sul desktop
2. Fai clic sul pulsante Strumenti  e clicca su Opzioni Internet
3. Nella scheda Privacy nella sezione Blocco popup deseleziona, se attiva, la casella di controllo Attiva Blocco popup e quindi tocca o fai clic su OK.

Per accedere a Centrale Bandi ed individuare il bando a cui si intende partecipare, bisogna collegarsi al seguente indirizzo web <http://www.regione.basilicata.it> e cliccare sulla voce di menu a sinistra “Avvisi e Bandi”.



The screenshot shows the homepage of the Regione Basilicata website. The header includes the logo and name 'REGIONE BASILICATA', navigation tabs for 'Il Presidente della Regione', 'Giunta', and 'Consiglio', and a search bar. The main navigation menu includes 'iBasilicata', 'CHI È', 'URP', 'SERVIZI ONLINE', 'PUBBLICITÀ LEGALE', 'PEC', 'WEBMAIL', and 'INTRANET'. A sidebar on the left lists various services, with 'Avvisi e bandi' highlighted by a red arrow. The central 'NEWS' section displays a list of recent news items with dates and categories. The right sidebar features a 'PRIMO PIANO' section with logos for the European Union and the Italian Ministry of the Interior, and a 'Basilicata bella scoperta' banner.

**CeBas**  
Avvisi e Bandi Pubblici della Regione Basilicata

Portale Istituzionale | Bandi Regione Basilicata | Bandi Altri Enti | Istanze on-line | P.E.C. | Firma Digitale

Ricerca rapida  
Cerca | Ricerca Avanzata

Accedi alle tue istanze  
Profilo Committente  
Centro di Competenza Regionale  
Informazioni

IN	SCADUTI	ALTRI	TUTTI
Forniture	Procedura Aperta Per La Fornitura Di Stent Per Angioplastica Coronarica Percutanea (Pica) E Cateteri Per Dilatazione Coronarica Destinati Alle Uu.Oo. Di Cardiologia Dell'a.O.R. San Carlo Di Potenza E Dell'azienda Sanitaria Locale Di Matera (Asm)	SCADE OGGI	
Avviso pubblico	Avviso Pubblico Selezione Dei Progetti Di Pubblica Utilità Per L'attuazione Del Programma "Reddito Minimo Di Inserimento"	11	
Forniture	Gara Di Appalto Mediante Procedura Aperta Per La Fornitura Quinquennale Di Materiale Ortopedico Occorrente Alle Aziende Del Servizio Sanitario Della Regione Basilicata	23	
Servizi	Procedura Aperta Per L'affidamento Della Gestione Dei Servizi Assistenziali, Terapeutico-Riabilitativi E Socio Riabilitativi Per Utenti Psichiatrici Presso Le Strutture Residenziali E Semi-Residenziali Delle Aziende Sanitarie Della Regione Basilicata	28	
Avviso pubblico	Piano Spettacolo 2017	30	

Cliccando sul bando specifico vengono visualizzate le informazioni di dettaglio.

IN DETTAGLIO | LINEE INTERVENTO | QUESITI

Stampa |  Partecipa

**Piano spettacolo 2017**  
GIORNI ALLA SCADENZA: 30

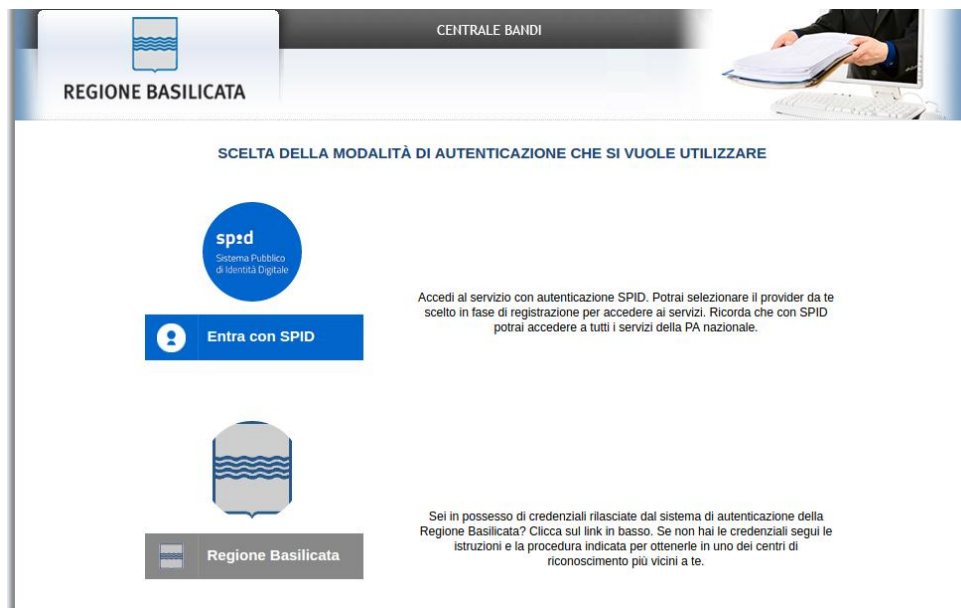
<b>Inizio presentazione istanze:</b> 11/07/2017 17:00:00	<b>Scadenza presentazione istanze:</b> 10/08/2017 17:00:00
<b>Destinatari:</b> CITTADINI E IMPRESE	<b>Numero istanze protocollate:</b> 0
<b>Dipartimento:</b> PRESIDENZA	<b>Importo totale €:</b> -
<b>Ufficio:</b> UFFICIO SISTEMI CULTURALI E TURISTICI. COOPERAZIONE INTERNAZIONALE	<b>Atto:</b> DGR n. 447 del: 26 maggio 2017
	<b>BUR:</b> 25 del 10 luglio 2017

**Note:** L'assistenza, numero verde: 800.29.20.20, (per eventuali problematiche relative alla compilazione dell'istanza e alla registrazione) è garantita dal lunedì al venerdì dalle 8,30 alle 18,00. Si raccomanda vivamente di registrarsi al più presto per evitare eventuali problemi. Browser consigliati Internet Explorer, Google Chrome. Attenzione!!! La versione di Internet Explorer 8.0 o superiore. Attenzione!!! E' obbligatorio abilitare i popup, se i popup sono disabilitati non si riesce ad accedere al modello di domanda on-line, per verificare se i pop-up sono abilitati per Internet Explorer andare in "Opzioni Internet", cliccare su "Privacy", se c'è la spunta su "Blocco popup" levare la spunta e cliccare su "Applica" e poi su "OK"

#### AVVISO

- Si comunica che dal 19.04.2017 le modalità di accesso sono le seguenti:
- **SPID (Sistema Pubblico d'Identità Digitale):** utilizzare le credenziali SPID (di livello uguale o superiore al 2) per l'accesso. Per maggiori dettagli sul funzionamento e sul come richiedere le credenziali SPID consultare il seguente link: <http://www.spid.gov.it>
  - **Regione Basilicata:**  
Solo per chi è già registrato ai servizi di Regione Basilicata  
Accedere mediante:
    - a. Carta Nazionale dei Servizi;
    - o
    - b. Utilizzando Nome utente password e PIN;

Per partecipare all'avviso è necessario cliccare sul tasto "PARTECIPA". Mediante la seguente schermata è possibile scegliere la modalità di autenticazione



- **Entra con SPID** (Sistema Pubblico d'Identità Digitale): utilizzare le credenziali SPID per l'accesso. Per maggiori dettagli sul funzionamento e sul come richiedere le credenziali SPID consultare il seguente link: <http://www.spid.gov.it/>
- **Regione Basilicata**: utilizzare le credenziali rilasciate dal sistema di autenticazione della Regione Basilicata mediante la seguente schermata. Nel caso specifico è possibile scegliere tra le seguenti modalità di autenticazione:
  1. Accesso mediante Smart Card / USB Token;
  2. Accesso mediante inserimento di nome utente, password e del PIN;

**NOTA:** tale modalità è utilizzabile solo se si è già in possesso delle credenziali rilasciate da Regione Basilicata in quanto dal 19 Aprile 2017 non è più possibile effettuare nessuna registrazione.

## Autenticazione mediante SPID

Cliccare su “**Entra con SPID**”



Cliccare di nuovo su “**Entra con SPID**” e selezionare il provider relativo al proprio account SPID.



- Accesso **IMPRESA**

Se si è registrati al Registro delle imprese, selezionare il profilo “Impresa” e attendere la visualizzazione della sezione personale.



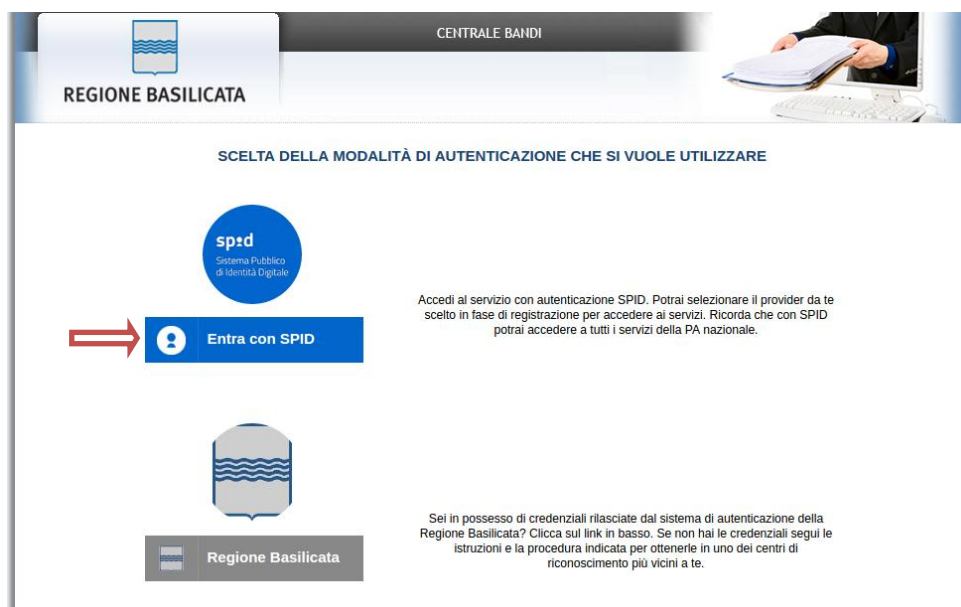
- Accesso **CITTADINO**

Se non si è registrati al Registro delle imprese, selezionare il profilo “Cittadino” e attendere la visualizzazione della sezione personale.



## Autenticazione mediante credenziali rilasciate da Regione Basilicata

Cliccare su “**Entra con SPID**”




Cliccare su “**Regione Basilicata**”



Mediante la seguente schermata, sarà possibile accedere con la Carta Nazionale dei Servizi (SmartCard/USBToken) cliccando sul bottone "Accedi" posto in alto. Alternativamente, è possibile accedere mediante Username, Password e PIN.

**Regione Basilicata**

La tua identità digitale per accedere a tutti i servizi



**IMS**  
IMS: il sistema specializzato nell'autenticazione univoca ai servizi della Regione Basilicata, anche da Smartphone e Tablet.

[Hai smarrito le tue credenziali?](#)

**Accedi con Carta Nazionale dei Servizi (SmartCard/USBToken)**

**ACCEDI** ←

**Accedi con Username e Password**

Nome utente

Password

PIN

**ACCEDI** ←

- Accesso **IMPRESA**

Selezionare "Si" affinché venga effettuata la ricerca dei dati impresa.

REGIONE BASILICATA

CENTRALE BANDI

**RICERCA DATI IMPRESA**

Consentire al sistema di invocare il servizio InfoCamere per rilevare i dati di impresa associati al suo profilo?

Si       No, Grazie

**Attenzione ! Per le imprese iscritte alla camera di commercio e' obbligatorio invocare il servizio InfoCamere.**

**Attenzione ! Cliccare sul "si" una sola volta e attendere, il servizio InfoCamere richiede un intervallo di tempo tra i 15 e i 30 secondi.**



- Accesso **CITTADINO**

Selezionare “No, grazie” affinché non venga effettuata la ricerca dei dati impresa.

REGIONE BASILICATA

CENTRALE BANDI

**RICERCA DATI IMPRESA**

Consentire al sistema di invocare il servizio InfoCamere per rilevare i dati di impresa associati al suo profilo?

Si  No, Grazie

Attenzione ! Per le imprese iscritte alla camera di commercio e` obbligatorio invocare il servizio InfoCamere.

Attenzione ! Cliccare sul "si" una sola volta e attendere, il servizio InfoCamere richiede un intervallo di tempo tra i 15 e i 30 secondi.

Nella schermata successiva, selezionare il profilo “Cittadino” per proseguire.

REGIONE BASILICATA

CENTRALE BANDI

**SCELTA DEL PROFILO CHE SI VUOLE UTILIZZARE**

Cittadino  Impresa

Compila il modulo impresa

Terminata la fase di autenticazione, viene visualizzata la schermata della pagina personale e Cliccando su “**Visualizza Dettaglio Avviso Selezionato**”

REGIONE BASILICATA

CENTRALE BANDI

Il Presidente della Regione Giunta Consiglio

**REGIONE BASILICATA - CENTRALE BANDI**

- Visualizza Dettaglio Avviso Selezionato

Cambia Profilo | Esci

Bando  
Gestione Bandi  
Gestione Istanze  
Elenco questi inviati

Alternativamente, cliccando su “Gestione Bandi” si accede all’elenco dei bandi :



Cliccando sulla lente della colonna dettaglio si accede al dettaglio del bando.



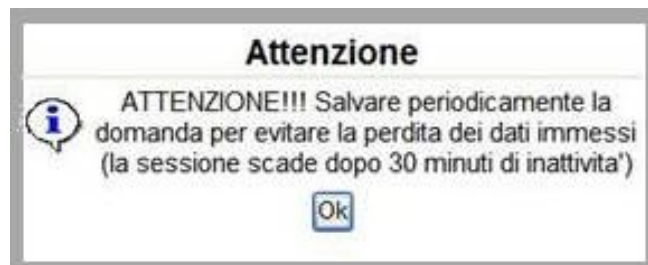
Visualizzato il dettaglio dell’avviso sono presenti i bottoni “PARTECIPA”

Gruppo	Intervento	Risorse assegnate	Partecipa (e inserisci PIN se richiesto)
Misura 1	Piano spettacolo 2017 Allegato A 1		<input type="button" value="PARTECIPA"/>
Misura 2	Piano spettacolo 2017 Allegato A 2		<input type="button" value="PARTECIPA"/>
Misura 3	Piano spettacolo 2017 Allegato A 3		<input type="button" value="PARTECIPA"/>

Cliccare sul bottone “PARTECIPA” relativo alla **MISURA 2** se si vuole compilare l’istanza di partecipazione relativa (Azioni in Convenzione con gli operatori beneficiari finanziamenti MIBACT a valere sul FUS);

## AVVERTIMENTI !!

L'Utente viene avvisato, dalla seguente schermata, di salvare periodicamente, ciò al fine di evitare la perdita dei dati inseriti con il conseguente reinserimento:



Cliccando sul pulsante "Ok" si procede alla compilazione dell'istanza. Nel caso in cui l'utente intenda sospendere la compilazione, è possibile completarla successivamente accedendo nuovamente al portale bandi e cliccando sulla voce di menu "Gestione istanze"



## MENU' FUNZIONALE

Nella parte superiore del modulo dell'istanza telematica, evidenziate da sottolineatura, sono accessibili le voci del menù: **Salva, Inoltro Candidatura, Help, Stampa, Annulla istanza.**

---

Salva   Inoltro Candidatura   Help   Stampa   Annulla Istanza

---

- 1) **Salva** : questa voce serve a salvare in maniera temporanea l'istanza in compilazione. Per evitare di perdere i dati immessi in caso di caduta imprevista della sessione, si consiglia di salvare periodicamente l'istanza.
- 2) **Inoltro candidatura**: questa voce serve per salvare in maniera definitiva l'istanza, qualora tutte le verifiche effettuate dal sistema siano risultate positive. All'atto del salvataggio **l'istanza risulterà non più modificabile** e verrà inviata al protocollo della Regione Basilicata.  
Il sistema visualizzerà l'istanza in formato pdf (*vedi la nota seguente*) , e tramite i comandi File->Stampa e File->Salva di Acrobat Reader si può sia stampare che salvare sul proprio personal computer l'istanza telematica.
- 3) **Help** : serve per scaricare questo manuale.
- 4) **Stampa** : questa voce serve per stampare l'istanza compilata.
- 5) **Annulla istanza** : questa voce serve per annullare un'istanza precedentemente inoltrata.

**NOTA:** La modalità di inoltro della candidatura, non richiede di firmare digitalmente l'istanza compilata, in quanto, a seguito delle modalità di autenticazione previste (autenticazione forte), risulterà essere firmata elettronicamente ai sensi dell'art. 21 del Codice Amministrazione Digitale.



**Attenzione!!!!** Ai fini della visualizzazione, della stampa e del salvataggio dell'istanza telematica è necessario aver installato sul proprio personal computer il software **Adobe Acrobat Reader®**

Prima di procedere alla compilazione dell'istanza occorre accertarsi di aver installato tale software. In caso contrario è possibile scaricarlo dal seguente indirizzo: <http://get.adobe.com/it/reader/> e installarlo sul computer.

## COMPILAZIONE DOMANDA

Alcuni campi dell'istanza saranno già pre-compilati dal sistema con i dati inseriti all'atto della registrazione del candidato. I campi non compilati, devono essere compilati a cura dell'utente.

**Attenzione!!! La sua istanza risulta non ancora inoltrata**

allegato A.2

### RICHIESTA FINANZIAMENTO PER LA REALIZZAZIONE DI ATTIVITÀ NEL SETTORE DELLO SPETTACOLO PER L'ANNO 2017

#### Misura 2. Azioni in Convenzione con gli operatori beneficiari finanziamenti MIBACT a valere sul FUS

Regione Basilicata  
Dipartimento Presidenza  
Ufficio Sistemi culturali e turistici. Cooperazione internazionale  
Via Vincenzo Verrastro n.4,  
85100 - Potenza

Campi  
inseriti nella  
scheda di  
registrazione

Domanda n.  (da compilare solo se si è rapp. legale di più operatori)

Il/la sottoscritto/a (Cognome, Nome)  nato/a a

prov.  il  ... Codice Fiscale

nella qualità di Legale Rappresentante de

con sede legale in  n.  cap

Provincia  -- Effettuare una selezione ... Comune  -- Effettuare una selezione -- ▼

Partiva IVA/Codice Fiscale

indirizzo di Posta Elettronica Certificata (PEC)  tel./cell

Data di costituzione:  ... Anno inizio attività :

Campi da  
inserire  
manualmente

Iscritto all'Albo Regionale dello Spettacolo nel **SETTORE**:

In uno dei seguenti settori di attività:

- Teatro
- Musica
- Danza
- Cinema
- Spettacolo viaggiante e circense

Relativo all' **AMBITO**:

- Produzione
- Produzione lirica
- Produzione concertistica
- Produzione corale

**Attenzione** i file da allegare devono essere, necessariamente, in formato pdf o p7m.

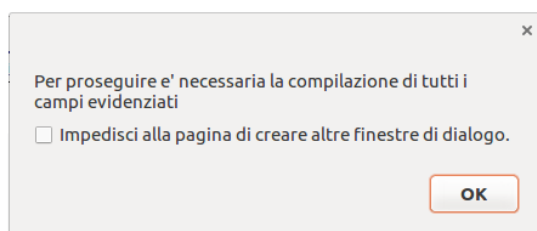
## INOLTRO CANDIDATURA

Terminata la compilazione dell'istanza telematica si può procedere all'inoltro della stessa cliccando sulla voce di menu [Inoltro candidatura](#).



All'atto della generazione dell'istanza il sistema telematico effettua delle verifiche sulla compilazione ed in assenza della compilazione/selezione di una voce obbligatoria non permetterà la generazione dell'istanza evidenziando i campi da compilare o selezionare.

Esempio:



allegato A.2

**RICHIESTA FINANZIAMENTO PER LA REALIZZAZIONE DI ATTIVITÀ NEL SETTORE DELLO SPETTACOLO PER L'ANNO 2017**

**Misura 2. Azioni in Convenzione con gli operatori beneficiari finanziamenti MIBACT a valere sul FUS**

Pratica N. \_\_\_\_\_ Regione Basilicata  
data \_\_\_\_\_ Dipartimento Presidenza  
Protocollo N. \_\_\_\_\_ Ufficio Sistemi culturali e turistici. Cooperazione internazionale  
Data Protocollo \_\_\_\_\_ Via Vincenzo Verrastro n.4,  
85100 - Potenza

Domanda n. \_\_\_\_\_ (da compilare solo se si è rapp. legale di più operatori)  
Il/la sottoscritto/a (Cognome, Nome) \_\_\_\_\_ nato/a a \_\_\_\_\_  
prov. \_\_\_\_\_ il \_\_\_\_\_ ... Codice Fiscale \_\_\_\_\_  
nella qualità di Legale Rappresentante de \_\_\_\_\_  
con sede legale in \_\_\_\_\_ n. \_\_\_\_\_ cap \_\_\_\_\_  
Provincia -- Effettuare una selezione ... Comune -- Effettuare una selezione --  
Partiva IVA/Codice Fiscale \_\_\_\_\_  
indirizzo di Posta Elettronica Certificata (PEC) \_\_\_\_\_ tel./cell \_\_\_\_\_  
Data di costituzione: \_\_\_\_\_ Anno inizio attività : \_\_\_\_\_

Iscritto all'Albo Regionale dello Spettacolo nel **SETTORE**:

In uno dei seguenti settori di attività:

- Teatro
- Musica
- Danza
- Cinema
- Spettacolo viaggiante e circense

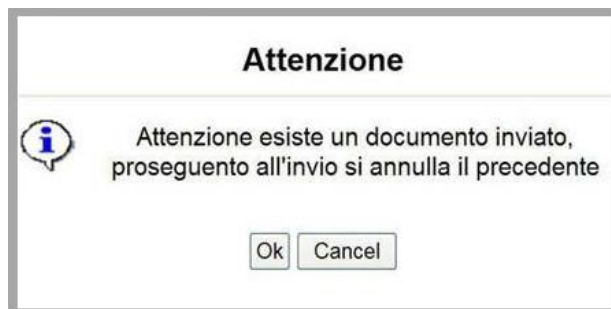
Relativo all' **AMBITO**:

- Produzione
- Produzione lirica
- Produzione concertistica
- Produzione corale

Superata la fase di verifica e controllo dei dati inseriti durante la compilazione, il sistema invierà al protocollo della Regione Basilicata l'istanza e otterrà il relativo numero. L'istanza protocollata è consultabile cliccando su "Gestione istanze", nelle colonne "Protocollo Generale" e "Data Protocollo Generale".

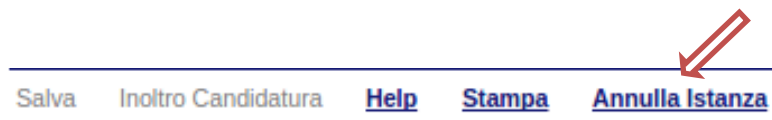
## ANNULLAMENTO ISTANZA

**Attenzione!!!** Una volta generata la domanda non è più modificabile. In caso di errore nella compilazione dell'istanza è possibile sostituirla con una nuova. All'atto della generazione della nuova istanza la precedente verrà automaticamente annullata.



Tipo Intervento	Protocollo	Data Invio	Stato
<a href="#">Piano spettacolo 2017 Allegato A 2</a>			Inviato
<a href="#">Piano spettacolo 2017 Allegato A 2</a>			Annullato

Dopo aver inoltrato l'istanza, è possibile annullarla cliccando sulla voce di menu [Annulla istanza](#)



Viene mostrata la seguente videata all'interno della quale bisognerà specificare il numero di pratica (IST16000073) e cliccare sul bottone "Annulla istanza" per confermare l'annullamento della stessa.

**ATTENZIONE!** il numero di pratica, va inserito per intero (Es. IST16000073)

**ATTENZIONE!!!** PROSEGUENDO L'ISTANZA SARA' DEFINITIVAMENTE ANNULLATA.

**L'ANNULLAMENTO E' IRREVERSIBILE!!!**

PER PROSEGUIRE INSERIRE NUMERO DI PRATICA (IST.)

E CLICCARE SU "Annulla Istanza"