



REGIONE BASILICATA

FASI DA ESEGUIRE ON-LINE

- a) Compilazione della “candidatura telematica” secondo il modello illustrato nel formulario.

Per qualsiasi informazione in merito al presente Avviso Pubblico le persone interessate potranno rivolgersi alla Dott.ssa **ABBATE Maria Teresa** al seguente recapito 0971 668026.

Per le problematiche di natura tecnica il servizio di assistenza è attivo dal lunedì al venerdì (dalle ore 08:00 alle ore 14:00 e dalle ore 15:00 alle ore 18:00)

Contatti:

Numero Verde 800 292020

Da mobile 0971 471372


Email:

centralebandi@assistenza.regione.basilicata.it

Compilazione della “candidatura telematica”

ATTENZIONE!!! Per poter interagire correttamente con i contenuti del Portale, è necessario disabilitare preventivamente il blocco dei pop-up del proprio browser internet (l’attivazione del blocco dei pop-up, comporterà la impossibilità da parte del sistema di visualizzare le finestre per l’inserimento dei valori richiesti e/o per la visualizzazione di messaggi di errore).

Ad esempio in Internet Explorer 11:

1. Avvia Internet Explorer sulla barra delle applicazioni o sul desktop
2. Fai clic sul pulsante Strumenti  e clicca su Opzioni Internet
3. Nella scheda Privacy nella sezione Blocco popup deseleziona, se attiva, la casella di controllo Attiva Blocco popup e quindi tocca o fai clic su OK.

Per accedere a Centrale Bandi ed individuare il bando a cui si intende partecipare, bisogna collegarsi al seguente indirizzo web <http://www.regione.basilicata.it> e cliccare sulla voce di menu a sinistra “Avvisi e Bandi”.



The screenshot shows the official website of the Regione Basilicata. At the top, there is a navigation bar with the logo and name 'REGIONE BASILICATA', and links for 'Il Presidente della Regione', 'Giunta', and 'Consiglio'. Below this is a secondary navigation bar with 'iBasilicata', 'CHI È', 'URP', 'SERVIZI ONLINE', 'PUBBLICITÀ LEGALE', 'PEC', 'WEBMAIL', and 'INTRANET'. A search box is located on the right. The main content area is divided into three columns. The left column is a vertical menu with categories like 'Presidenza della Giunta', 'Agricoltura e Sviluppo Rurale', 'Ambiente e Territorio', 'Attività Produttive', 'Formazione, Cultura e Sport', 'Infrastrutture e Opere Pubbliche', 'Salute e Sicurezza', 'Stazione Unica Appaltante', 'Amministrazione trasparente', 'Bollettino ufficiale', 'Avvisi e bandi', and 'Gazzetta amministrativa'. A red arrow points to the 'Avvisi e bandi' item. The middle column is titled 'NEWS' and contains a list of recent news items with dates and titles. The right column is titled 'PRIMO PIANO' and features a banner for the 'Ministero dell'Interno' and a section for 'Fondo Asilo, Migrazione e Integrazione'.

Si accede così nel Portale di Centrale Bandi dove è possibile ricercare l'avviso di interesse

CeBas
Avvisi e Bandi Pubblici della Regione Basilicata

Portale Istituzionale | Bandi Regione Basilicata | Bandi Altri Enti | Istanze on-line | P.E.C. | Firma Digitale

Ricerca rapida
Cerca | Ricerca Avanzata

Accedi alle tue istanze
Profilo Committente
Centro di Competenza Regionale
Informazioni

Numero avvisi on-line pubblicati: 278
Numero istanze inviate da Cittadini: 97975, da Imprese: 58628, da Enti: 19964
Numero utenti registrati: 49855 (Cittadini: 37527, Imprese: 11004, Enti: 1324)
Utenti collegati: 9

Trovati 22 risultati

IN | SCADUTI | ALTRI | TUTTI

SCADENZA	Tipo Bando	Titolo	Giorni alla Scadenza
	Avviso pubblico	Avviso Pubblico "Selezione Dei Lavoratori Fuoriusciti Dalle Platee Della Mobilita' Ordinaria E In Deroga Per L'inserimento In Att. Idraulico-Forestali	SCADE OGGI
	Avviso pubblico	Avviso Pubblico Voucher Per L'acquisto Di Servizi Per L'innovazione Tecnologica, Strategica, Organizzativa E Commerciale Delle Pmi	1
	Avviso pubblico	Riconoscimento Quale Organismo Di Consulenza Aziendale In Agricoltura In Regione Basilicata	11
	Avviso pubblico	Diagnosi Energetica Pa	14
	Avviso pubblico	Avviso Pubblico Start Up Nidi Di Infanzia A Titolarita' Pubblica	19
	Avviso pubblico	Avviso Pubblico Buoni Servizio Per L'accesso Ai Servizi Socioeducativi Della Prima Infanzia Anno Educativo 2018-2019	29
	Avviso pubblico	Avviso Riservato Al Personale Della Regione Basilicata Per L'attribuzione Della Progressione Economica - Anno 2018	30
	Avviso pubblico	Bando Sottomisura 16.4 - Sostegno Per Lo Sviluppo Dei Mercati Locali	31
	Avviso pubblico	Bando Sottomisura 16.4 - Sostegno Alle Filiere Corte	31
	Gare di appalto servizi	Affidamento In Service Di Sistemi Diagnostici Di Laboratorio E Di Materiale E Software Gestionale	42
	Servizi	Gara Europea A Procedura Aperta Telematica Per L'affidamento Del Servizio Di Gestione E Manutenzione Delle Postazioni Di Lavoro Informatiche Della Regione Basilicata	45
	Forniture	Procedura Aperta Telematica Per La Fornitura E Installazione Di Banchi Di Lavoro, Cappe Chimiche, Armadi Per Reattivi E Solventi E Arredi Per Laboratori Occorrenti All'agenzia Regionale Per La Protezione Dell'ambiente Della Basilicata (Arpab)	50
	Servizi	Procedura Telematica Aperta Per L'affidamento Del Servizio Di Soccorso Sanitario Con Elicottero E Di Gestione, Manutenzione Ed Assistenza Antincendio Presso Le Basi Operative E Le Superfici Impiegate Nell'ambito Del Sistema Dell'emergenza/urgenza Della Regione Basilicata	50
	Avviso pubblico	Avviso Pubblico A Favore Dei Comuni Di Basilicata Per La Realizzazione Di Interventi Di Riqualificazione Nelle Aree Produttive	60
	Avviso pubblico	Avviso Pubblico La Filiera Produttiva Turistica Culturale E Creativa Per La Fruizione Dei Beni Del Patrimonio Culturale E Naturale	60
	Avviso pubblico	Avviso Pubblico Concessione Di Contributi Per La Partecipazione A Master Universitari In Italia E All'estero 2017/2018 E 2018/2019	60
	Avviso pubblico	Avviso Pubblico Concessione Di Contributi Per La Partecipazione A Corsi Di Alta Formazione In Italia E All'estero	60

Cliccando sul bando specifico vengono visualizzate le informazioni di dettaglio.

IN DETTAGLIO

LINEE INTERVENTO

QUESITI

🖨️ stampa

✔️ Partecipa



AVVISO PUBBLICO Concessione di contributi per la partecipazione a Master universitari in Italia e all'estero 2017/2018 e 2018/2019

GIORNI ALLA SCADENZA: 60

🕒 Inizio presentazione istanze: 01/04/2019 08:00:00

🕒 Scadenza presentazione istanze: 31/05/2019 23:59:59

👤 Destinatari: CITTADINO

⚙️ Numero istanze inviate 0

🏢 Dipartimento: POLITICHE DI SVILUPPO, LAVORO, FORMAZIONE E RICERCA

💰 Importo totale €: 1.500.000

🏢 Ufficio: UFFICIO SISTEMA SCOLASTICO ED UNIVERSITARIO

📄 Atto: D.G.R. n. 225
del: 19 marzo 2019

📄 BUR: 15 del 1 aprile 2019

📄 Note: -

AVVISO

Si comunica che dal 19.04.2017 le modalità di accesso sono le seguenti:

- SPID (Sistema Pubblico d'Identità Digitale): utilizzare le credenziali SPID (di livello uguale o superiore al 2) per l'accesso. Per maggiori dettagli sul funzionamento e sul come richiedere le credenziali SPID consultare il seguente link: <http://www.spid.gov.it/>
- Regione Basilicata:
Solo per chi è già registrato ai servizi di Regione Basilicata
Accedere mediante:
 - a. Carta Nazionale dei Servizi;
 - o
 - b. Utilizzando Nome utente password e PIN;

Per partecipare all'avviso è necessario cliccare sul tasto "PARTECIPA" e selezionare la modalità di autenticazione.

Autenticazione mediante SPID - L'account SPID deve essere di Livello 2 o superiore

Cliccare su “**Entra con SPID**” e selezionare il provider relativo al proprio account SPID.

The diagram illustrates the authentication process. At the top, a blue banner displays the logo of the Regione Basilicata and the text "Regione Basilicata". Below this, two main paths are shown. On the left, a circular logo for "spid Sistema Pubblico di Identità Digitale" is connected by a red arrow to a blue button labeled "Entra con SPID". Below this button, text explains: "Accedi al servizio con autenticazione SPID. Potrai selezionare il provider da te scelto in fase di registrazione per accedere ai servizi. Ricorda che con SPID potrai accedere a tutti i servizi della PA nazionale." On the right, a grey button labeled "Regione Basilicata" is shown, with text below it: "Accedi al servizio con autenticazione Regione Basilicata."

Eseguita la fase di autenticazione, solo nel caso in cui le informazioni del profilo utente risultano essere carenti, verrà mostrata la seguente schermata. Tale schermata è dinamica, pertanto saranno visualizzati solo i campi relativi alle informazioni mancanti. Avvalorare obbligatoriamente tutti i campi presenti e cliccare su “**Conferma Anagrafica**” per proseguire.

NOTA: i dati da inserire devono essere quelli relativi all'utente che effettua l'accesso alla piattaforma.

The screenshot shows a web interface for the "CENTRALE BANDI" system. The header includes the Regione Basilicata logo and the text "REGIONE BASILICATA". The main content area is titled "ANAGRAFICA UTENTE" and contains the message: "Il profilo utente risulta carente di alcune informazioni. Compilare obbligatoriamente i campi sottostanti." Below this message is a form with the following fields: "Cognome:", "Nome:", "Codice fiscale:", "Data di nascita: [gg/mm/aaaa]", "Indirizzo:", "Comune:", "Telefono:", "Cellulare:", and "Email:". Each field has a corresponding input box. At the bottom of the form is a button labeled "Conferma anagrafica", which is highlighted with a red arrow pointing to it.

Selezionare il profilo "Cittadino"

REGIONE BASILICATA

CENTRALE BANDI

SCELTA DEL PROFILO CHE SI VUOLE UTILIZZARE

- Cittadino 
- Impresa 
- Dipendente Regionale 
- Ente 



Autenticazione mediante credenziali rilasciate da Regione Basilicata

Cliccare su “Regione Basilicata”



The screenshot shows a blue header with the Regione Basilicata logo and name. Below it are two main options: 'Entra con SPID' and 'Regione Basilicata'. The 'Regione Basilicata' button is highlighted with a red arrow pointing to it from the right.

spid
Sistema Pubblico di Identità Digitale

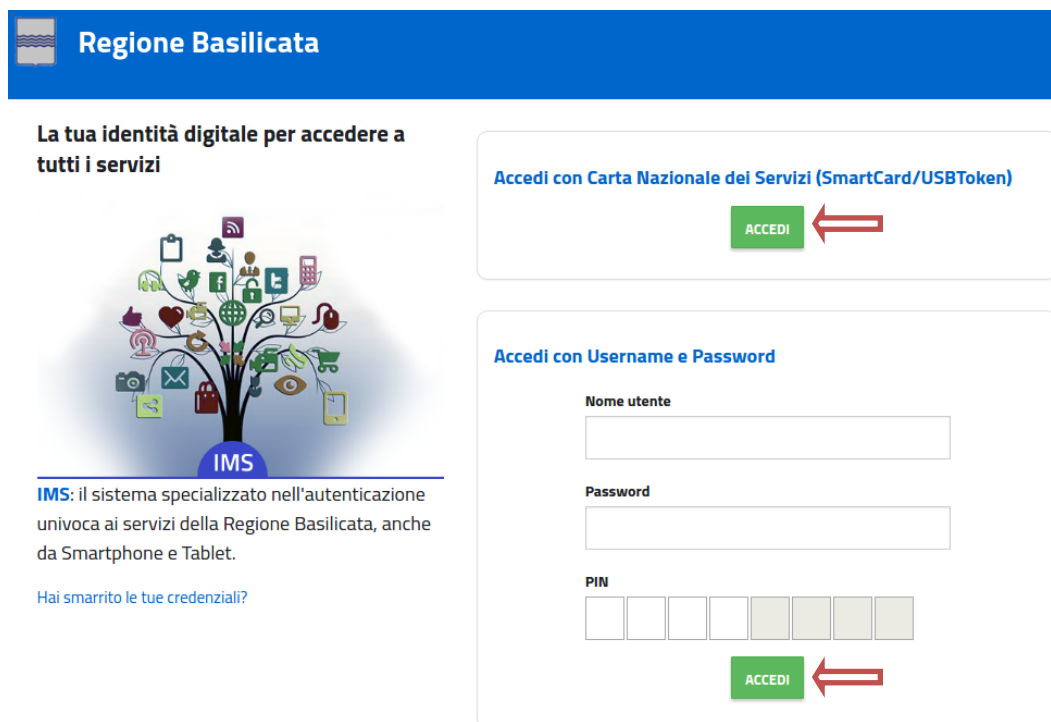
Entra con SPID

Regione Basilicata

Accedi al servizio con autenticazione SPID. Potrai selezionare il provider da te scelto in fase di registrazione per accedere ai servizi. Ricorda che con SPID potrai accedere a tutti i servizi della PA nazionale.

Accedi al servizio con autenticazione Regione Basilicata.

Mediante la seguente schermata, sarà possibile accedere con la Carta Nazionale dei Servizi (SmartCard/USBToken) cliccando sul bottone “Accedi” posto in alto. Alternativamente è possibile accedere mediante Username, Password e PIN (tale modalità è utilizzabile solo se si è già in possesso delle credenziali rilasciate da Regione Basilicata in quanto dal 19 Aprile 2017 non è più possibile effettuare nessuna registrazione).



The screenshot shows the login page for Regione Basilicata services. It features a blue header with the Regione Basilicata logo and name. Below the header, there is a section titled 'La tua identità digitale per accedere a tutti i servizi' with an illustration of a tree of icons and the IMS logo. To the right, there are two login options: 'Accedi con Carta Nazionale dei Servizi (SmartCard/USBToken)' and 'Accedi con Username e Password'. The 'Accedi con Carta Nazionale dei Servizi' button is highlighted with a red arrow pointing to it from the right. The 'Accedi con Username e Password' section includes input fields for 'Nome utente', 'Password', and 'PIN', with an 'ACCEDE' button below them, also highlighted with a red arrow pointing to it from the right.

Regione Basilicata

La tua identità digitale per accedere a tutti i servizi

IMS

IMS: il sistema specializzato nell'autenticazione univoca ai servizi della Regione Basilicata, anche da Smartphone e Tablet.

Hai smarrito le tue credenziali?

Accedi con Carta Nazionale dei Servizi (SmartCard/USBToken)

ACCEDE

Accedi con Username e Password

Nome utente

Password

PIN

ACCEDE

Eseguita la fase di autenticazione, solo nel caso in cui le informazioni del profilo utente risultano essere carenti, verrà mostrata la seguente schermata. Tale schermata è dinamica, pertanto saranno visualizzati solo i campi relativi alle informazioni mancanti. Avvalorare obbligatoriamente tutti i campi presenti e cliccare su “Conferma Anagrafica” per proseguire.

NOTA: i dati da inserire devono essere quelli relativi all’utente che effettua l’accesso alla piattaforma.

REGIONE BASILICATA

CENTRALE BANDI

ANAGRAFICA UTENTE

Il profilo utente risulta carente di alcune informazioni. Compilare obbligatoriamente i campi sottostanti.

Cognome:

Nome:

Codice fiscale:

Data di nascita:
[gg/mm/aaaa]

Indirizzo:

Comune:

Telefono:

Cellulare:

Email:

Selezionare il profilo “Cittadino”

REGIONE BASILICATA

CENTRALE BANDI

SCELTA DEL PROFILO CHE SI VUOLE UTILIZZARE

- Cittadino
- Impresa
- Dipendente Regionale
- Ente

Terminata la fase di autenticazione, viene visualizzata la schermata della pagina personale e cliccare su **“Visualizza Dettaglio Avviso Selezionato”**

Alternativamente, cliccando su **“Gestione bandi”** si accede all’elenco dei bandi :



Cliccando sulla lente della colonna dettaglio, si accede al dettaglio del bando.



Visualizzato il dettaglio dell’avviso è presente il pulsante **“PARTECIPA”** .

Gruppo	Intervento	Risorse assegnate	Partecipa (e inserisci PIN se richiesto)
LINEA 1	Master universitari 2017/2018 e 2018/2019		PARTECIPA

Cliccando sul bottone **“PARTECIPA”** in corrispondenza della linea d’intervento di interesse, si procede alla compilazione dell’istanza telematica.

AVVERTIMENTI !!

L'Utente viene avvisato, dalla seguente schermata, di salvare periodicamente, ciò al fine di evitare la perdita dei dati inseriti con il conseguente reinserimento:



Cliccando sul pulsante "Ok" si procede alla compilazione dell'istanza.

Nel caso in cui l'utente intenda sospendere la compilazione, è possibile completarla successivamente accedendo nuovamente al portale bandi e cliccando sulla voce di menu "Gestione istanze"



MENU' FUNZIONALE

Nella parte superiore del modulo dell'istanza telematica, evidenziate da sottolineatura, sono accessibili le voci del menù: **Salva, Inoltro Candidatura, Stampa, Help, Annulla Istanza.**

Salva Inoltro Candidatura Stampa Help Annulla Istanza

- 1) **Salva** : questa voce serve a salvare in maniera temporanea l'istanza in compilazione. Per evitare di perdere i dati immessi in caso di caduta imprevista della sessione, si consiglia di salvare periodicamente l'istanza.
- 2) **Inoltro Candidatura** : questa voce serve per generare l'istanza, inviare al sistema FEA (Firma Elettronica Avanzata) il modello di domanda e gli eventuali file PDF allegati per l'apposizione della firma ed infine inviare al protocollo della Regione Basilicata l'istanza generata. Con questa funzione si conclude la procedura di presentazione della domanda.
- 3) **Stampa** : questa voce serve per stampare l'istanza compilata.
- 4) **Help** : serve per scaricare questo manuale.
- 5) **Annulla istanza**: questa voce serve per annullare un'istanza precedentemente inoltrata.



Attenzione!!!! Ai fini della visualizzazione, della stampa e del salvataggio dell'istanza telematica è necessario aver installato sul proprio personal computer il software **Adobe Acrobat Reader®**

Prima di procedere alla compilazione dell'istanza occorre accertarsi di aver installato tale software. In caso contrario è possibile scaricarlo dal seguente indirizzo: <http://get.adobe.com/it/reader/> e installarlo sul computer.

COMPILAZIONE DOMANDA

Alcuni campi dell'istanza saranno già precompilati; i campi non compilati devono essere caricati a cura dell'utente.

Avviso Pubblico

Concessione di contributi per la partecipazione a:
MASTER UNIVERSITARI IN ITALIA E ALL'ESTERO PER GLI ANNI ACCADEMICI 2017/2018 e 2018/2019

DGR. N. [] - del [] --

N. Protocollo []
data []
Pratica N. []
data []

A Regione Basilicata
Dipartimento Politiche
di Sviluppo, Lavoro,
Formazione e Ricerca
Ufficio Sistema Scolastico e
Universitario
Via Vincenzo Verrastro n.8
85100 POTENZA

Campi inseriti
nella scheda di
registrazione

DICHIARAZIONE UNICA

...ta di contributi e dichiarazione sostitutiva ex articoli 46 e 47 D.P.R. 445/2000)

Il/la sottoscritto/a []
nato/a a [] prov. ([]
il [] e residente in [] prov. ([]
indirizzo [] c/ []
tel/Cell [] e-mail []
Codice Fiscale []

Campi da
inserire
manualmente

CHIEDE

a) l'assegnazione del voucher per un importo pari a Euro [] pari all' [] % di € []

b) di contributi per le spese di soggiorno:

SI NO

a valere sull'Avviso pubblico "**Concessione di contributi per la partecipazione a:
MASTER UNIVERSITARI IN ITALIA E ALL'ESTERO PER GLI ANNI ACCADEMICI 2017/2018 e 2018/2019**

pubblicato sul sito Istituzionale della Regione Basilicata il [] ,

che dichiara espressamente di conoscere e accettare in ogni sua parte condizioni e termini.

A tal fine, consapevole delle sanzioni penali previste per il caso di dichiarazioni mendaci, così come stabilito dall'art. 76, D.P.R. 445/2000, nonché della decadenza dei benefici eventualmente conseguenti al provvedimento emanato sulla base di dichiarazioni non veritiere, ex art. 75 del medesimo D.P.R.,

DICHIARA SOTTO LA PROPRIA RESPONSABILITA',

1. (barrare la parte che interessa):

di risiedere in Basilicata dall'iscrizione al master universitario e si impegna a risiedere in Basilicata per tutta la durata dello stesso sino allo svolgimento dell'esame finale per il conseguimento del titolo;

2. di rientrare nelle categorie di cui alla L.R. n.16/2002 (Lucani emigrati all'estero)

3. (barrare la parte che interessa):

di essere iscritto nell'anno accademico 2017/2018 al master di 1° livello avviato il []

NOTA: COMPILAZIONE CAMPI NUMERICI

Non inserire mai il separatore delle migliaia. Come separatore dei decimali utilizzare la virgola.

Esempi:

Inserimento valore numerico CORRETTO: 9500,35

Inserimento valore numerico ERRATO: 9.500,35

Inserimento valore numerico ERRATO: 9.500.35

NOTA: UPLOAD DOCUMENTI

Relativamente all'upload degli allegati, per ogni singola voce è possibile caricare solo un allegato, pertanto nel caso in cui è stato già allegato un file e se ne allega uno successivamente, quest'ultimo sovrascrive il precedente. In caso di allegati multipli, creare un unico file e allegarlo. **Inoltre, al fine di contenere le dimensioni dei file, si consiglia di effettuare scansioni in bianco e nero e a bassa risoluzione.**

INOLTRO CANDIDATURA

Terminata la compilazione dell'istanza telematica si può procedere all'inoltro della stessa cliccando sulla voce di menu [Inoltro candidatura](#)



All'atto della generazione dell'istanza il sistema telematico effettua delle verifiche sulla compilazione ed in assenza della compilazione/selezione di una voce obbligatoria non permetterà la generazione dell'istanza evidenziando i campi da compilare o selezionare.

Esempio:

Per proseguire e' necessaria la compilazione di almeno uno dei campi evidenziati

Concessione di contributi per la partecipazione a:
MASTER UNIVERSITARI IN ITALIA E ALL'ESTERO PER GLI ANNI ACCADEMICI 2017 /2018 e 2018/2019

DGR. N. - del --

N. Protocollo <input type="text"/> data <input type="text"/> Pratica N. <input type="text"/> data <input type="text"/>	A Regione Basilicata Dipartimento Politiche di Sviluppo, Lavoro, Formazione e Ricerca Ufficio Sistema Scolastico e Universitario Via Vincenzo Verrastro n.8 85100 POTENZA
---	---

DICHIARAZIONE UNICA
(Richiesta di contributi e dichiarazione sostitutiva ex articoli 46 e 47 D.P.R. 445/2000)

Il/la sottoscritto/a	<input type="text"/>	
nato/a a	<input type="text"/>	prov.(<input type="text"/>)
il	e residente in <input type="text"/>	prov.(<input type="text"/>)
indirizzo	<input type="text"/>	civico <input type="text"/>
tel/Cell	<input type="text"/>	
Codice Fiscale	e-mail <input type="text"/>	

CHIEDE

a) l'assegnazione del voucher per un importo pari a Euro pari all' % di €

b) di contributi per le spese di soggiorno:
SI **NO**

a valere sull'Avviso pubblico "**Concessione di contributi per la partecipazione a:**
MASTER UNIVERSITARI IN ITALIA E ALL'ESTERO PER GLI ANNI ACCADEMICI 2017/2018 e 2018/2019
pubblicato sul sito Istituzionale della Regione Basilicata il ,
che dichiara espressamente di conoscere e accettare in ogni sua parte condizioni e termini.

A tal fine, consapevole delle sanzioni penali previste per il caso di dichiarazioni mendaci, così come stabilito dall'art. 76, D.P.R. 445/2000, nonché della decadenza dei benefici eventualmente conseguenti al provvedimento emanato sulla base di dichiarazioni non veritiere, ex art. 75 del medesimo D.P.R.,

DICHIARA SOTTO LA PROPRIA RESPONSABILITA',

1. (barrare la parte che interessa):

di risiedere in Basilicata dall'iscrizione al master universitario e si impegna a risiedere in Basilicata per tutta la durata dello

All'atto dell'inoltro dell'istanza, viene creato un file in formato "pdf" della domanda compilata.

Questa verrà inviata, insieme ad eventuali file allegati in PDF, al sistema FEA (Firma Elettronica Avanzata) per l'apposizione della firma.

Attendere la visualizzazione della seguente schermata, spuntare la voce "Accetto i termini di cui sopra" e successivamente cliccare su "Firma".

RAAdES

Termini di accettazione

INFORMATIVA SERVIZIO DI FIRMA ELETTRONICA AVANZATA DELLA REGIONE BASILICATA

la Regione Basilicata, in ottemperanza a quanto previsto dal Regolamento Comunitario UE n° 910/2014 eIDAS (electronic IDentification Authentication and Signature) e del DECRETO LEGISLATIVO 7 marzo 2005, n. 82 "Codice dell'amministrazione digitale", nell'ambito delle proprie competenze, si adopera affinché:

- sia facilitato l'accesso digitale alle Amministrazioni pubbliche locali;
- si attui la trasformazione digitale delle organizzazioni ed imprese;
- siano sviluppati servizi innovativi e sicuri per la PA;
- siano semplificati e digitalizzati gli adempimenti amministrativi e burocratici;

il ricorso a soluzioni tecnologiche innovative consente di sostituire i documenti cartacei con documenti informatici in grado di rendere più veloce l'operazione di raccolta della sottoscrizione dell'utente, ove richiesta, garantendo comunque la medesima validità giuridica e la medesima efficacia probatoria dei tradizionali documenti cartacei;

la Regione Basilicata ha scelto di adottare nei rapporti con gli utenti, un particolare servizio di elaborazione e sottoscrizione degli atti con firma elettronica avanzata (ai sensi dell'art. 1, comma 1°, lett. q-bis del Codice dell'Amministrazione digitale – decreto legislativo 7 marzo 2005, n. 82 e successive modificazioni) che consente di velocizzare l'operazione di sottoscrizione, assicurando elevati livelli di sicurezza anche nel successivo processo di conservazione a norma

Accetto i termini di cui sopra

Firma

Attendere la conclusione del processo di firma.

Se il processo di firma si conclude correttamente, l'utente sarà riportato sull'istanza che ha precedentemente compilato e inoltrato.

In caso contrario, verrà mostrata la seguente schermata, pertanto bisognerà segnalare la problematica inviando una mail (da un indirizzo semplice, quindi NON Pec) al seguente indirizzo centralebandi@assistenza.regione.basilicata.it



The screenshot shows a web interface for 'CENTRALE BANDI'. On the left, there is a logo for 'REGIONE BASILICATA' featuring a shield with a blue and white wave pattern. The main content area is white and contains the following text:

CENTRALE BANDI

ATTENZIONE!

Non è stato possibile firmare i documenti elettronicamente.
Segnalare la problematica inviando una mail al seguente indirizzo
centralebandi@assistenza.regione.basilicata.it

[Torna alla pagina personale](#)

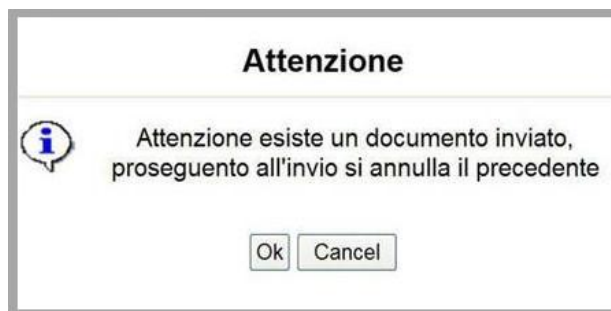
In the background of the interface, there is a photograph of a person's hands holding a stack of papers in front of a computer monitor.

NOTA

Terminato con successo l'iter di generazione, firma e protocollazione, il numero di protocollo potrebbe non essere assegnato istantaneamente, pertanto bisogna attendere che ciò avvenga. Il numero e la data di protocollo sono sempre consultabili accedendo alla sezione "**Gestione istanze**" e rispettivamente alle voci "**Protocollo Generale**" e "**Data Protocollo Generale**".

ANNULLAMENTO ISTANZA

Attenzione!!! Una volta inoltrata la domanda non è più modificabile. In caso di errore nella compilazione dell'istanza è possibile sostituirla con una nuova. All'atto dell'inoltro della nuova istanza la precedente verrà automaticamente annullata.



Tipo Intervento	Protocollo	Data Invio	Stato
Master universitari 2017/2018 e 2018/2019			Inviato
Master universitari 2017/2018 e 2018/2019			Annullato



Dopo aver inoltrato l'istanza, è possibile annullarla cliccando sulla voce di menu [Annulla istanza](#)



Viene mostrata la seguente videata all'interno della quale bisognerà specificare il numero di pratica (IST16000073) e cliccare sul bottone "Annulla istanza" per confermare l'annullamento della stessa.

ATTENZIONE! il numero di pratica, va inserito per intero (Es. IST16000073)

ATTENZIONE!!! PROSEGUENDO L'ISTANZA SARA' DEFINITAMENTE ANNULLATA.

L'ANNULLAMENTO E' IRREVERSIBILE!!!

PER PROSEGUIRE INSERIRE NUMERO DI PRATICA (IST.)

E CLICCARE SU "Annulla Istanza"

