



REGIONE BASILICATA

## FASI DA ESEGUIRE ON-LINE

- a) Compilazione della “candidatura telematica” secondo il modello illustrato nel formulario.

Per qualsiasi informazione in merito al presente Avviso Pubblico gli interessati possono rivolgersi all'Ufficio per le Relazioni con il Pubblico (U.R.P.) del Dipartimento Politiche di Sviluppo, Lavoro, Formazione e Ricerca della Regione Basilicata ai seguenti recapiti:  
Telefono 0971.668055/6123, Email: [urp-politichesviluppo@regione.basilicata.it](mailto:urp-politichesviluppo@regione.basilicata.it)


Per le problematiche di natura tecnica il servizio di assistenza è attivo dal lunedì al venerdì (dalle ore 08:00 alle ore 14:00 e dalle ore 15:00 alle ore 18:00):  
[centralebandi@assistenza.regione.basilicata.it](mailto:centralebandi@assistenza.regione.basilicata.it)

Per ulteriori informazioni Numero verde: 800.29.20.20 oppure inviare una e-mail a:  
[centroservizi@regione.basilicata.it](mailto:centroservizi@regione.basilicata.it)

# Compilazione della “candidatura telematica”

**ATTENZIONE!!!** Per poter interagire correttamente con i contenuti del Portale, è necessario disabilitare preventivamente il blocco dei pop-up del proprio browser internet (l'attivazione del blocco dei pop-up, comporterà la impossibilità da parte del sistema di visualizzare le finestre per l'inserimento dei valori richiesti e/o per la visualizzazione di messaggi di errore).

Ad esempio in Internet Explorer 11:

1. Avvia Internet Explorer sulla barra delle applicazioni o sul desktop
2. Fai clic sul pulsante Strumenti  e clicca su Opzioni Internet
3. Nella scheda Privacy nella sezione Blocco popup deseleziona, se attiva, la casella di controllo Attiva Blocco popup e quindi tocca o fai clic su OK.

Per accedere a Centrale Bandi ed individuare il bando a cui si intende partecipare, bisogna collegarsi al seguente indirizzo web <http://www.regione.basilicata.it> e cliccare sulla voce di menu a sinistra “Avvisi e Bandi”.



The screenshot shows the official website of the Regione Basilicata. The header includes the logo and name of the region, along with navigation links for the President, the Council, and the Board. Below the header, there is a search bar and a menu with options like 'iBasilicata', 'CHI È', 'URP', 'SERVIZI ONLINE', 'PUBBLICITÀ LEGALE', 'PEC', 'WEBMAIL', and 'INTRANET'. The main content area is divided into several sections: 'REGIONE' with a list of departments, 'NEWS' with a list of recent news items, and 'PRIMO PIANO' with featured content. A red arrow points to the 'Avvisi e bandi' link in the left sidebar menu.

Si accede così nel Portale di Centrale Bandi dove è possibile ricercare l'avviso di interesse

**CeBas**  
Avvisi e Bandi Pubblici della Regione Basilicata

Portale Istituzionale | Bandi Regione Basilicata | Bandi Altri Enti | Istanze on-line | P.E.C. | Firma Digitale

Ricerca rapida  
Cerca | Ricerca Avanzata

Accedi alle tue istanze  
Profilo Committente  
Centro di Competenza Regionale  
Informazioni

Numero avvisi on-line pubblicati: 242  
Numero istanze inviate da Cittadini: 85620  
da Imprese: 49175  
da Enti: 17666  
15845  
Numero utenti registrati: 45777  
Cittadini: 34474  
Imprese: 10040  
Enti: 1263  
Utenti collegati: 0

Trovati 18 risultati

IN | SCADUTI | ALTRI | TUTTI

Tipo Bando	Titolo	Giorni alla Scadenza
Servizi	Gara Telematica Mediante Procedura Aperta Per L'affidamento Del Servizio Di Tesoreria E Cassa Aziendale Per Le Aziende Del Servizio Sanitario Regionale E Di Tesoreria Per I Consorzi Di Bonifica Della Regione Basilicata, Per La Durata Di Anni 5	11
Avviso pubblico	Avviso Pubblico Sostegno Alla Creazione E Sviluppo Dei Cluster Tecnologici Della Regione Basilicata E Alla Realizzazione Di Progetti Di R....	12
Forniture	Fornitura Di N. 57 Ambulanza Di Tipo B E N. 3 Automediche, Con Riserva Di Acquisto Di Ulteriori N. 7 Automediche, Occorrenti Al Dipartimento Emergenza Urgenza 118 (Deu 118) Dell'azienda Sanitaria Di Potenza	22
Avviso pubblico	Manifestazione Di Interesse Per Invito A Futura Trattativa Privata	22
Forniture	Procedura Telematica Aperta Per L'affidamento Della Fornitura Di Arredi Sanitari Per L'azienda Sanitaria Locale Di Matera	23
Avviso pubblico	Avviso Pubblico Per La Formazione Dell'elenco Regionale Degli Aspiranti All'incarico Di Direttore Amministrativo E Di Direttore Sanitario Di Aziende E	27
Avviso pubblico	Avviso Pubblico "Spic 2020 - Sportello Impresa Formazione Continua" - Ix Tranche	28
Avviso pubblico	Avviso Pubblico Piani Di Sviluppo Industriale Attraverso Pacchetti Integrativi Agevolativi (Mini Pia)	37
Servizi	Realizzazione Rete Radio Unitaria Regionale Di Radiocomunicazione Per Il Servizio Di Emergenza Territoriale E Sanitaria 118	43
Avviso pubblico	Avviso Pubblico La Piccola Distribuzione In Marcia Verso L'innovazione	57
Avviso pubblico	Avviso Pubblico Impresa Artigiana Innovativa	58
Avviso pubblico	Avviso Pubblico "Materia - Matera - Basilicata Investe In Apprendimento" - Iv Tranche	58
Avviso pubblico	Avviso Pubblico Voucher Per L'acquisto Di Servizi Per L'innovazione Tecnologica, Strategica, Organizzativa E Commerciale Delle Pmi ...	103
Avviso pubblico	Avviso Pubblico #Destinazione Giovani - Bonus Alle Imprese Per L'assunzione Di Giovani Diplomi E Laureati	119
Avviso pubblico	Avviso Pubblico #Destinazione Over35 Percorsi Di Politiche Del Lavoro E Di Inclusione Attiva	119

Cliccando sul bando specifico vengono visualizzate le informazioni di dettaglio.

IN DETTAGLIO | LINEE INTERVENTO | QUESITI

stamp |  Partecipa

**Avviso Pubblico #Destinazione Over35 Percorsi di politiche del lavoro e di inclusione attiva**  
GIORNI ALLA SCADENZA: 119

Inizio presentazione istanze: 04/09/2018 08:00:00	Scadenza presentazione istanze: 31/12/2018 18:00:00
Destinatari: CITTADINO	Numero istanze protocollate: 0
Dipartimento: POLITICHE DI SVILUPPO, LAVORO, FORMAZIONE E RICERCA	Importo totale €: 2.603.000
Ufficio: UFFICIO POLITICHE DEL LAVORO	Atto: D.G.R. 623 del: 3 luglio 2018
	BUR: 28 del 5 luglio 2018

Note: -

**AVVISO**

- Si comunica che dal 19.04.2017 le modalità di accesso sono le seguenti:
- SPID (Sistema Pubblico d'Identità Digitale): utilizzare le credenziali SPID (di livello uguale o superiore al 2) per l'accesso. Per maggiori dettagli sul funzionamento e sul come richiedere le credenziali SPID consultare il seguente link: <http://www.spid.gov.it/>
  - Regione Basilicata:  
Solo per chi è già registrato ai servizi di Regione Basilicata  
Accedere mediante:
    - a. Carta Nazionale dei Servizi;
    - o
    - b. Utilizzando Nome utente password e PIN;

Per partecipare all'avviso è necessario cliccare sul tasto "PARTECIPA" e selezionare la modalità di autenticazione.

### Autenticazione mediante SPID

Cliccare su "Entra con SPID" e selezionare il provider relativo al proprio account SPID.



**Regione Basilicata**

**spid**  
Sistema Pubblico  
di Identità Digitale

**Entra con SPID**

Accedi al servizio con autenticazione SPID.  
Potrai selezionare il provider da te scelto in fase di registrazione per accedere ai servizi. Ricorda che con SPID potrai accedere a tutti i servizi della PA nazionale.

**Regione Basilicata**

Accedi al servizio con autenticazione Regione Basilicata.

Eseguita la fase di autenticazione, solo nel caso in cui le informazioni del profilo utente risultano essere carenti, verrà mostrata la seguente schermata. Tale schermata è dinamica, pertanto saranno visualizzati solo i campi relativi alle informazioni mancanti. Avvalorare obbligatoriamente tutti i campi presenti e cliccare su "Conferma Anagrafica" per proseguire.

**NOTA:** i dati da inserire devono essere quelli relativi all'utente che effettua l'accesso alla piattaforma.

REGIONE BASILICATA

CENTRALE BANDI

**ANAGRAFICA UTENTE**

Il profilo utente risulta carente di alcune informazioni. Compilare obbligatoriamente i campi sottostanti.

Cognome:

Nome:

Codice fiscale:

Data di nascita:   
[gg/mm/aaaa]


Indirizzo:

Comune:

Telefono:

Cellulare:

Email:



Selezionare il profilo "Cittadino"

REGIONE BASILICATA

CENTRALE BANDI

**SCELTA DEL PROFILO CHE SI VUOLE UTILIZZARE**

**Cittadino** 

**Impresa** 

**Dipendente Regionale** 

**Ente** 



## Autenticazione mediante credenziali rilasciate da Regione Basilicata

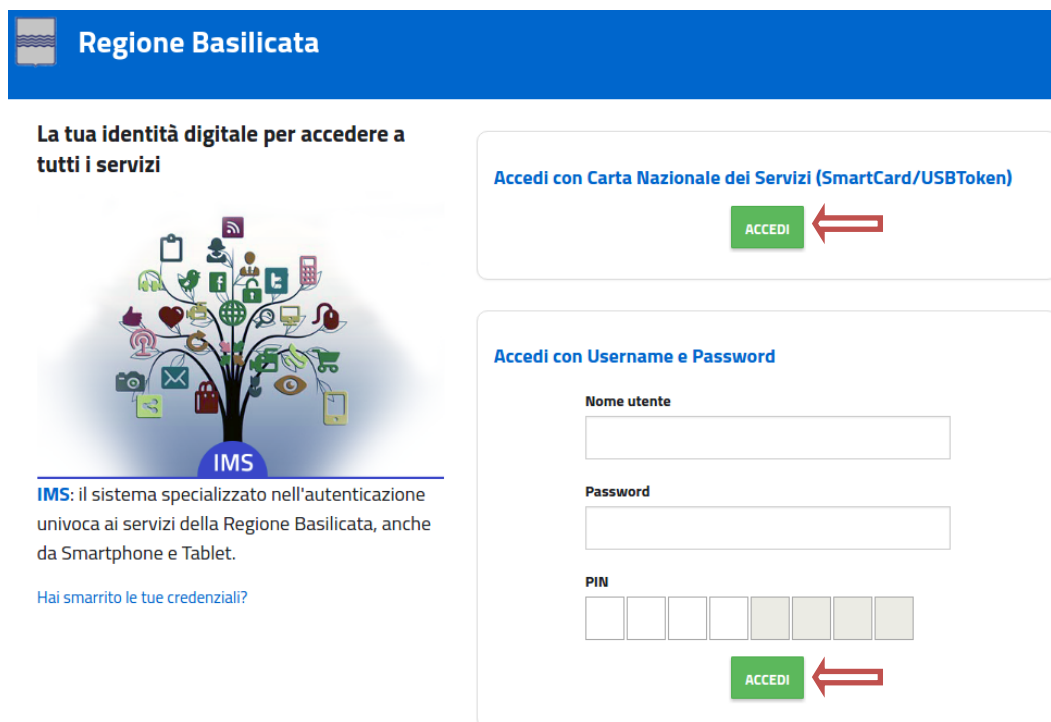
Cliccare su “Regione Basilicata”



The screenshot shows a blue header bar with the Regione Basilicata logo and name. Below it are two main options for authentication:

- Entra con SPID:** A blue button with a person icon and the text "Entra con SPID". Below it, text explains: "Accedi al servizio con autenticazione SPID. Potrai selezionare il provider da te scelto in fase di registrazione per accedere ai servizi. Ricorda che con SPID potrai accedere a tutti i servizi della PA nazionale."
- Regione Basilicata:** A grey button with the Regione Basilicata logo and the text "Regione Basilicata". A red arrow points to this button. Below it, text explains: "Accedi al servizio con autenticazione Regione Basilicata."

Mediante la seguente schermata, sarà possibile accedere con la Carta Nazionale dei Servizi (SmartCard/USBToken) cliccando sul bottone “Accedi” posto in alto. Alternativamente è possibile accedere mediante Username, Password e PIN (tale modalità è utilizzabile solo se si è già in possesso delle credenziali rilasciate da Regione Basilicata in quanto dal 19 Aprile 2017 non è più possibile effettuare nessuna registrazione).



The screenshot shows the login interface with a blue header bar containing the Regione Basilicata logo and name. Below the header, the text reads: "La tua identità digitale per accedere a tutti i servizi".

On the left, there is a graphic of a tree with various icons representing digital services, with the acronym "IMS" at the bottom. Below this graphic, text explains: "IMS: il sistema specializzato nell'autenticazione univoca ai servizi della Regione Basilicata, anche da Smartphone e Tablet. Hai smarrito le tue credenziali?"

On the right, there are two login options:

- Accedi con Carta Nazionale dei Servizi (SmartCard/USBToken):** A box containing a green "ACCEDI" button with a red arrow pointing to it.
- Accedi con Username e Password:** A box containing three input fields: "Nome utente" (text), "Password" (text), and "PIN" (a series of seven small boxes). Below these fields is a green "ACCEDI" button with a red arrow pointing to it.

Eseguita la fase di autenticazione, solo nel caso in cui le informazioni del profilo utente risultano essere carenti, verrà mostrata la seguente schermata. Tale schermata è dinamica, pertanto saranno visualizzati solo i campi relativi alle informazioni mancanti. Avvalorare obbligatoriamente tutti i campi presenti e cliccare su “Conferma Anagrafica” per proseguire.

**NOTA:** i dati da inserire devono essere quelli relativi all’utente che effettua l’accesso alla piattaforma.

REGIONE BASILICATA

CENTRALE BANDI

**ANAGRAFICA UTENTE**

Il profilo utente risulta carente di alcune informazioni. Compilare obbligatoriamente i campi sottostanti.

Cognome:

Nome:

Codice fiscale:

Data di nascita:   
[gg/mm/aaaa]

Indirizzo:

Comune:

Telefono:

Cellulare:

Email:

Selezionare il profilo “Cittadino”

REGIONE BASILICATA

CENTRALE BANDI

**SCELTA DEL PROFILO CHE SI VUOLE UTILIZZARE**

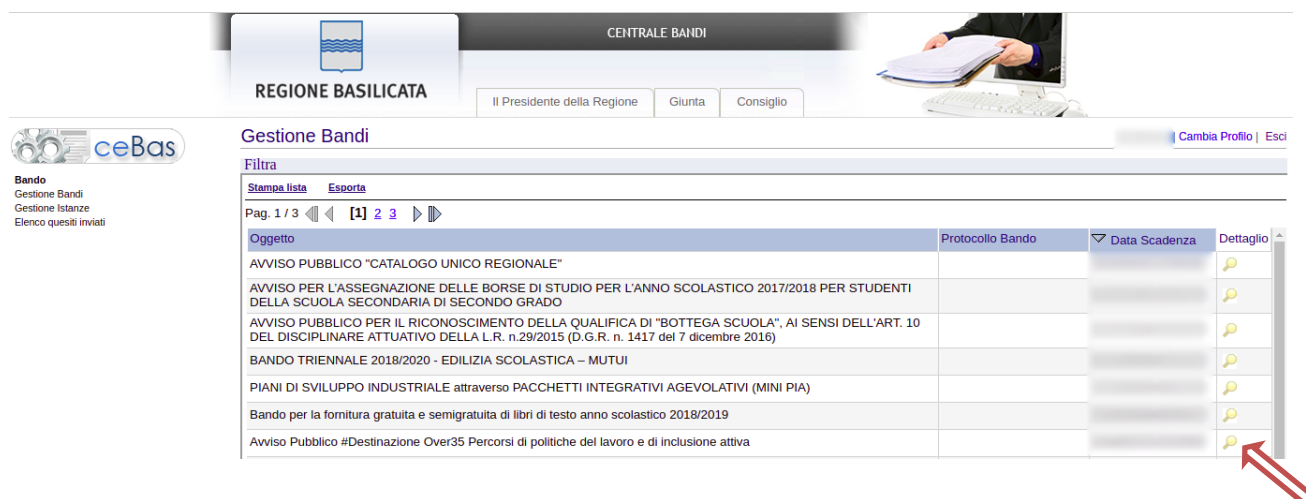
- Cittadino
- Impresa
- Dipendente Regionale
- Ente

Terminata la fase di autenticazione, viene visualizzata la schermata della pagina personale e cliccare su **“Visualizza Dettaglio Avviso Selezionato”**

Alternativamente, cliccando su **“Gestione bandi”** si accede all’elenco dei bandi :



Cliccando sulla lente della colonna dettaglio, si accede al dettaglio del bando.



Visualizzato il dettaglio dell’avviso è presente il pulsante **“PARTECIPA”** .

Gruppo	Intervento	Risorse assegnate	Partecipa (e inserisci PIN se richiesto)
LINEA 1	Destinazione Over35	2.603.000,00	<b>PARTECIPA</b>

Cliccando sul bottone **“PARTECIPA”** in corrispondenza della linea d’intervento di interesse, si procede alla compilazione dell’istanza telematica.



## AVVERTIMENTI !!

L'Utente viene avvisato, dalla seguente schermata, di salvare periodicamente, ciò al fine di evitare la perdita dei dati inseriti con il conseguente reinserimento:



Cliccando sul pulsante "Ok" si procede alla compilazione dell'istanza. Nel caso in cui l'utente intenda sospendere la compilazione, è possibile completarla successivamente accedendo nuovamente al portale bandi e cliccando sulla voce di menu "Gestione istanze"



## MENU' FUNZIONALE

Nella parte superiore del modulo dell'istanza telematica, evidenziate da sottolineatura, sono accessibili le voci del menù: **Salva, Inoltro Candidatura, Stampa, Help, Annulla Istanza.**

---

Salva   Inoltro Candidatura   Stampa   Help   Annulla Istanza

---

- 1) **Salva** : questa voce serve a salvare in maniera temporanea l'istanza in compilazione. Per evitare di perdere i dati immessi in caso di caduta imprevista della sessione, si consiglia di salvare periodicamente l'istanza.
- 2) **Inoltro Candidatura** : questa voce serve per salvare in maniera definitiva l'istanza, qualora tutte le verifiche effettuate dal sistema siano risultate positive. All'atto del salvataggio l'istanza risulterà non più modificabile e verrà inviata al protocollo della Regione Basilicata.  
Il sistema visualizzerà l'istanza in formato pdf (vedi la nota seguente) , e tramite i comandi File->Stampa e File->Salva di Acrobat Reader si può sia stampare che salvare sul proprio personal computer l'istanza compilata.
- 3) **Stampa** : questa voce serve per stampare l'istanza compilata.
- 4) **Help** : serve per scaricare questo manuale.
- 5) **Annulla istanza:** questa voce serve per annullare un'istanza precedentemente inoltrata.



**Attenzione!!!!** Ai fini della visualizzazione, della stampa e del salvataggio dell'istanza telematica è necessario aver installato sul proprio personal computer il software **Adobe Acrobat Reader®**

Prima di procedere alla compilazione dell'istanza occorre accertarsi di aver installato tale software. In caso contrario è possibile scaricarlo dal seguente indirizzo: <http://get.adobe.com/it/reader/> e installarlo sul computer.

## COMPILAZIONE DOMANDA

Alcuni campi dell'istanza saranno già precompilati; i campi non compilati devono essere caricati a cura dell'utente.

Pratica N.   
data

**A Regione Basilicata  
Dipartimento Politiche di  
Sviluppo,Lavoro,  
Formazione e Ricerca  
Ufficio Politiche del Lavoro  
Via Vincenzo Verrastro n.8  
85100 POTENZA**

Campi inseriti  
nella scheda di  
registrazione

Obiettivo "Destinazione Over35 Percorsi di politiche del lavoro e di inclusione attiva"

Il/la sottoscritto/a (Cognome e nome)   
nato/a a  il    
e residente a  Prov.   
Indirizzo  n.   
C.A.P.   
Telefono fisso  cellulare   
E-mail  Pec   
Codice Fiscale

**CHIEDE**

di poter fruire del voucher individuale per la partecipazione ai percorsi di politica attiva previsti da Over35

**DICHIARA**

Campi da  
inserire  
manualmente

<input type="checkbox"/>	di aver compiuto i 35 anni di età
<input type="checkbox"/>	di aver compiuto i 18 anni di età e di essere iscritto nell'elenco delle persone con disabilità, di cui agli articoli 1 e 8 della legge n. 68/1999
<input type="checkbox"/>	di essere residente nella Regione Basilicata, Comune di <input type="text" value="-- Effettuare una selezione --"/>
<input type="checkbox"/>	di essere disoccupato ai sensi dell'art. 19 del d.lgs. n.150/2015
<input type="checkbox"/>	di aver presentato presso il Centro per l'impiego territoriale competente

## INOLTRO CANDIDATURA

Terminata la compilazione dell'istanza telematica si può procedere all'inoltro della stessa cliccando sulla voce di menu [Inoltro candidatura](#)



All'atto della generazione dell'istanza il sistema telematico effettua delle verifiche sulla compilazione ed in assenza della compilazione/selezione di una voce obbligatoria non permetterà la generazione dell'istanza evidenziando i campi da compilare o selezionare.

Esempio:

Per proseguire e' necessaria la compilazione di tutti i campi evidenziati

Attenzione!!! Per Cliccate in seguito:

**OK**

**ATTENZIONE !!!!**

Per completare la presentazione della candidatura bisogna **necessariamente** eseguire le seguenti fasi:  
1) **Compilare il modello**  
2) **Cliccare su : "Salva"**  
3) **Cliccare su : "Inoltro Candidatura"**

Pratica N.   
data

A Regione Basilicata  
Dipartimento Politiche di Sviluppo,Lavoro, Formazione e Ricerca  
Ufficio Politiche del Lavoro  
Via Vincenzo Verrastro n.8  
85100 POTENZA

**Oggetto:** Avviso Pubblico "#Destinazione Over35 Percorsi di politiche del lavoro e di inclusione attiva"

Il/la sottoscritto/a (Cognome e nome)   
nato/a a  il   
e residente a  Prov.   
Indirizzo  n.   
C.A.P.   
Telefono fisso  cellulare   
E-mail  Pec   
Codice Fiscale

**CHIEDE**

di poter fruire del voucher individuale per la partecipazione ai percorsi di politica attiva previsti dall'Avviso #Destinazione Over35

**DICHIARA**

<input type="checkbox"/>	di aver compiuto i 35 anni di età
<input type="checkbox"/>	di aver compiuto i 18 anni di età e di essere iscritto nell'elenco delle persone con disabilità, di cui agli articoli 1 e 8 della legge n. 68/1999
<input type="checkbox"/>	di essere residente nella Regione Basilicata, Comune di <input type="text"/>
<input type="checkbox"/>	di essere disoccupato ai sensi dell'art. 19 del d.lgs. n.150/2015
<input type="checkbox"/>	di aver presentato presso il Centro per l'impiego territoriale competente <input type="text"/>

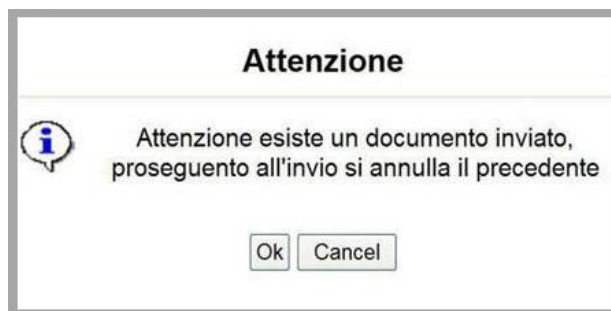
All'atto dell'inoltro dell'istanza, viene creato un file in formato "pdf" della domanda compilata.

### **NOTA**

Terminato con successo l'iter di inoltro, il numero di protocollo potrebbe non essere assegnato istantaneamente, pertanto bisogna attendere che ciò avvenga. Il numero e la data di protocollo sono sempre consultabili accedendo alla sezione "**Accedi alle tue istanze > Gestione istanze**" e rispettivamente alle voci "**Protocollo Generale**" e "**Data Protocollo Generale**".

## ANNULLAMENTO ISTANZA

**Attenzione!!!** Una volta inoltrata la domanda non è più modificabile. In caso di errore nella compilazione dell'istanza è possibile sostituirla con una nuova. All'atto dell'inoltro della nuova istanza la precedente verrà automaticamente annullata.



Tipo Intervento	Protocollo	Data Invio	Stato
<a href="#">Destinazione Over35</a>			Inviato
<a href="#">Destinazione Over35</a>			Annullato

Dopo aver inoltrato l'istanza, è possibile annullarla cliccando sulla voce di menu [Annulla istanza](#)



Viene mostrata la seguente videata all'interno della quale bisognerà specificare il numero di pratica (IST16000073) e cliccare sul bottone "Annulla istanza" per confermare l'annullamento della stessa.

**ATTENZIONE!** il numero di pratica, va inserito per intero (Es. IST16000073)

**ATTENZIONE!!!** PROSEGUENDO L'ISTANZA SARA' DEFINITIVAMENTE ANNULLATA.

**L'ANNULLAMENTO E' IRREVERSIBILE!!!**

PER PROSEGUIRE INSERIRE NUMERO DI PRATICA (IST.)

E CLICCARE SU "Annulla Istanza"

Annulla Istanza

Chiudi