



REGIONE BASILICATA

SECONDA FASE: Compilazione della “candidatura telematica”

ATTENZIONE!!! Per poter interagire correttamente con i contenuti del Portale, è necessario disabilitare preventivamente il blocco dei pop-up del proprio browser internet (l'attivazione del blocco dei pop-up, comporterà la impossibilità da parte del sistema di visualizzare le finestre per l'inserimento dei valori richiesti e/o per la visualizzazione di messaggi di errore).

Sono due i punti di accesso a Centrale Bandi:

1) Portale servizi cliccando su Portale Bandi

The screenshot shows a window titled "Servizi disponibili" with a grid of service cards. Each card includes an icon, a title, a description, and buttons for "Add to myPage", "Info", and "Help".

Service Name	Description	Buttons
Co.P.E.S.	Erogato da: Regione Basilicata Co. P. E. S. è il portale dedicato al programma di Contrasto della Povertà e dell'Esclusione ...	+ Add to myPage, Info, Help
Formazione On-line	Erogato da: Regione Basilicata Formazione On-line è il servizio di e-learning della Regione Basilicata. Dal portale della ...	+ Add to myPage, Info, Help
Geoportale	Erogato da: Regione Basilicata Geoportale è una piattaforma tecnologica RSDI (Regional Spatial Data Infrastructure) per ...	+ Add to myPage, Info, Help
Mandati	Erogato da: Regione Basilicata Mandati è il software per la consultazione online dei mandati di pagamento dell'amministrazione ...	+ Add to myPage, Info, Help, PROTETTO RICHIEDI PIN
Medici di Base	Erogato da: Regione Basilicata Medici di Base è il software BASMED che consente ai medici di famiglia di: gestire il proprio ...	+ Add to myPage, Info, Help
Monitoraggio Trimestrale	Erogato da: Regione Basilicata Monitoraggio Trimestrale è il software utilizzato dagli uffici regionali per compilare la scheda ...	+ Add to myPage, Info, Help
Persone Giuridiche	Erogato da: Regione Basilicata Persone Giuridiche è il software creato per la compilazione, la gestione e la consultazione del ...	+ Add to myPage, Info, Help
Portale Bandi	Erogato da: Regione Basilicata Portale Bandi è il punto di accesso a tutti i bandi e gli avvisi pubblici della Regione Basilicata.	+ Add to myPage, Info, Help

2) Consultazione > Avvisi e Bandi

The screenshot shows a menu titled "Consultazione" with the following items:

- ➔ BUR
- Avvisi e Bandi
- Bandi
- S.I.T.A.R.
- Leggi
- Disegni di Legge di Iniziativa della Giunta Regionale
- Regolamenti

Si entra nel Portale di Centrale Bandi

The screenshot shows the CeBas portal interface. At the top, there's a navigation bar with 'Regione Basilicata', 'Giunta', and 'Bandi e Avvisi Regione Basilicata'. The main header features the CeBas logo and the text 'Avvisi e Bandi Pubblici della Regione Basilicata'. Below this, there's a search bar and a list of search results. A red arrow points to the 'Partecipa' button on the selected band notice.

Tipo Bando	Titolo	Giorni alla Scadenza
Avviso pubblico	Avviso Pubblico "Interventi A Favore Dei Destinatari Del Programma Un Ponte Per L'occupazione"	SCADE OGGI
Concorsi	Bando Corso Triennale Specifica In Medicina Generale Anni 2014-2017	14
Avviso pubblico	Avviso Pubblico Sperimentale "Spic Sportello Impresa Formazione Continua" - Ulteriore Finanziamento	16
Avviso pubblico	Avviso Pubblico Sperimentazione Apprendistato Alta Formazione E Ricerca	595

Cliccando sul bando che interessa si accede alla visualizzazione dell'anagrafica del bando selezionato.

The screenshot shows the detailed view of a band notice. The header includes the CeBas logo and navigation links. The main content area displays the title of the notice, its details, and a 'Partecipa' button highlighted with a red arrow. Below the notice details, there are statistics and administrative information.

Partecipa

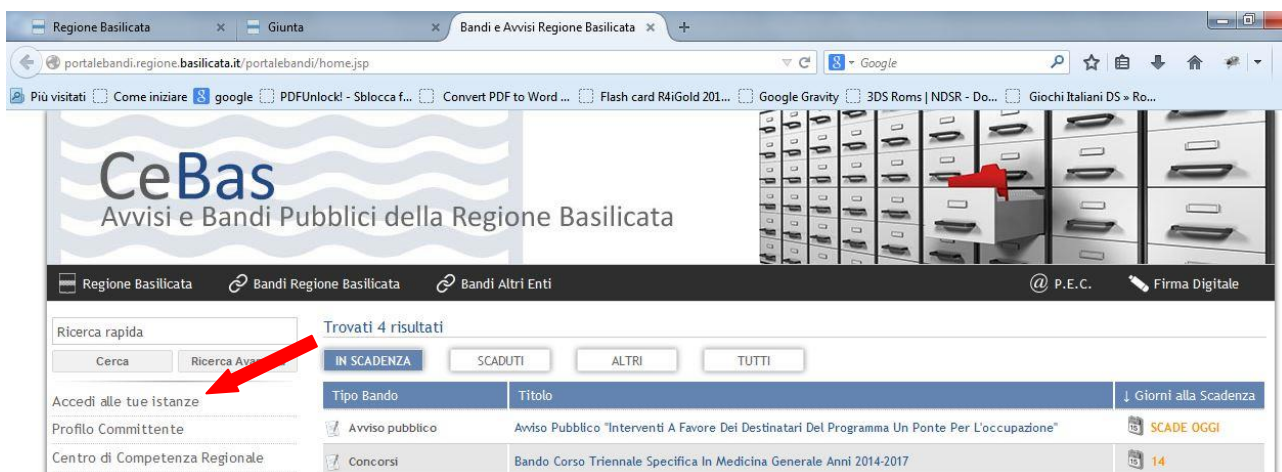
Avviso Pubblico "Interventi a favore dei destinatari del Programma Un Ponte per l'occupazione"
PO FSE Basilicata 2007/13 - Asse II OCCUPABILITA' - D.G.R. n. 987 del 06.08.2013 - Avviso Pubblico "Interventi a favore dei destinatari del Programma Un Ponte per l'occupazione".
GIORNI ALLA SCADENZA: **SCADE OGGI**

Destinatari: CITTADINI E IMPRESE
Dipartimento: POLITICHE DI SVILUPPO, LAVORO, FORMAZIONE E RICERCA
Ufficio: UFFICIO LAVORO E TERRITORIO

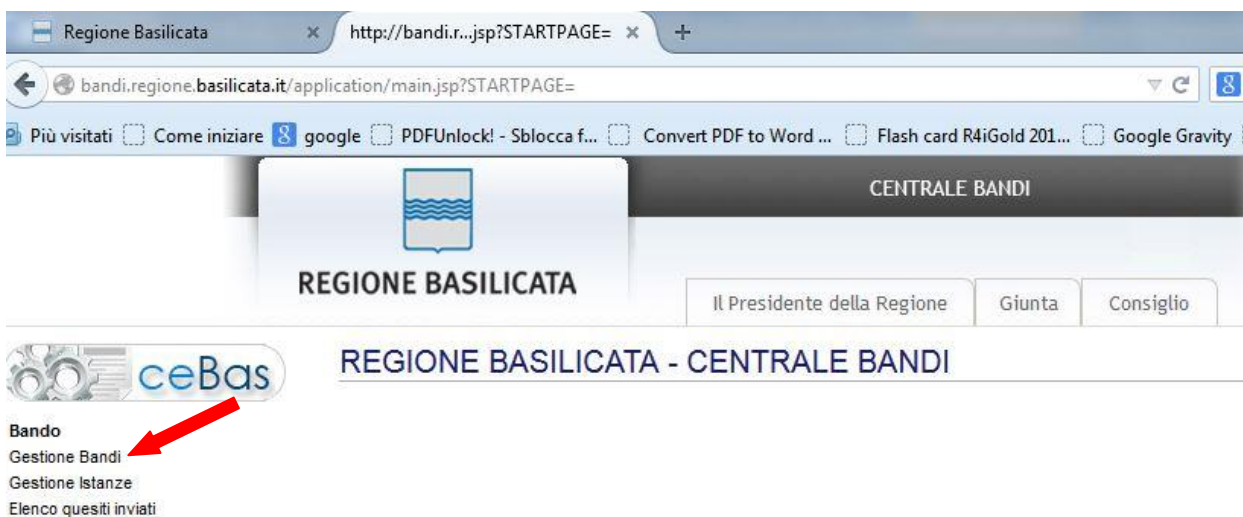
Scadenza presentazione istanze: 15/05/2014 12:00:00
Numero istanze protocollate: 83
Importo totale €: 4.160.000,00
Atto: D.D. N.885/73AH del 11/11/2013 del: 11 novembre 2013

Dalla pagina relativa all'anagrafe del Bando, cliccando sul tasto "PARTECIPA", si procede alla compilazione dell'istanza telematica.

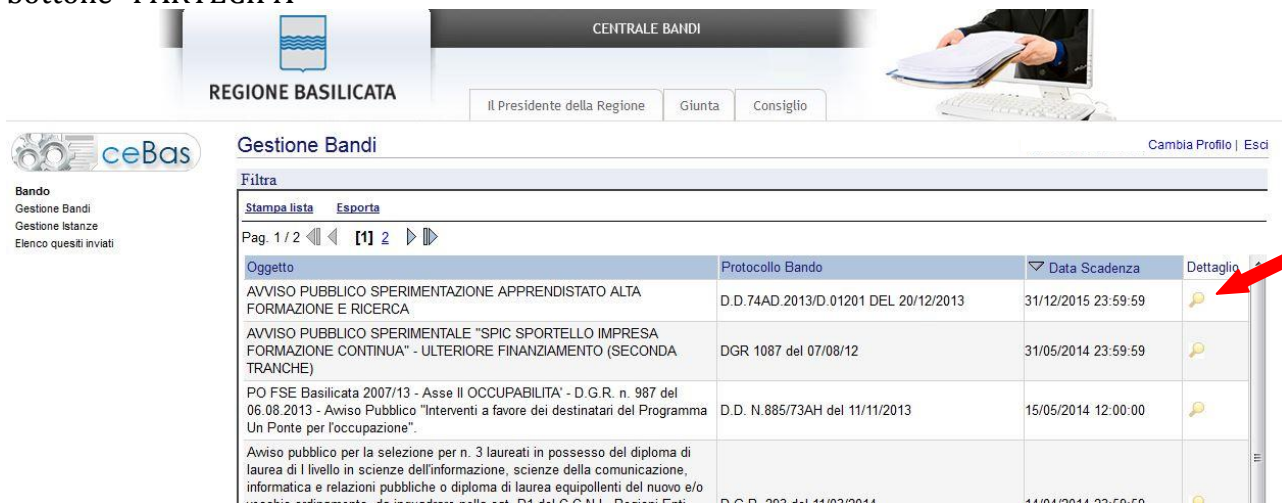
Alternativamente può essere visualizzata la schermata della home page personale:



Cliccando su "Gestione Bandi" si accede ai bandi :



Cliccando sulla lente della colonna dettaglio si accede al dettaglio del bando dove c'è anche il bottone "PARTECIPA"



COMPILAZIONE ISTANZA DI PARTECIPAZIONE



REGIONE BASILICATA

CHI SEI

identity management system
identità digitale in rete

Accedi Non sono registrato



Nome utente (es. mario.rossi)

Password

Accedi [Hai smarrito le tue credenziali?](#)
[Torna indietro](#)

Una password per accedere a tutti i servizi.

 **Identity management system (IMS)**
L'IMS è un sistema di autenticazione unica, un sistema specializzato che permette ad un utente di autenticarsi una sola volta e di poter accedere poi a tutte le risorse informatiche alle quali è abilitato. Il vantaggio principale di questo sistema è quello di semplificare la gestione delle password.

 **Personal Identification Number (PIN)**
Richiedi il PIN per l'accesso ai servizi che richiedono una autenticazione forte. Per richiedere il tuo PIN, dopo aver effettuato la classica procedura di registrazione, collegati alla tua [pagina personale](#) oppure [clicca qui](#).

 **Accesso tramite smartphone**
Per accedere dal tuo cellulare, apri il browser web del cellulare alla pagina <https://ibasho.basilicatanet.it/IbashoMyPage>. Prima, però, ricordati di richiedere il PIN per l'accesso ai servizi, servirà anche per l'accesso tramite smartphone.

Attenzione, alternativamente il PIN può essere richiesto già nella videata d'accesso:



REGIONE BASILICATA

CHI SEI

identity management system
identità digitale in rete

Smart Card / USB Token
Configura certificati con Mozilla Firefox: [clicca qui](#)

Accedi

Nome utente e Password

Nome utente (es. mario.rossi)

Password

Accedi

Codice PIN

1	2	3	4	5	6	7	8
---	---	---	---	---	---	---	---

[REGISTRATI](#) | [Hai smarrito le tue credenziali?](#)
[Torna indietro](#)

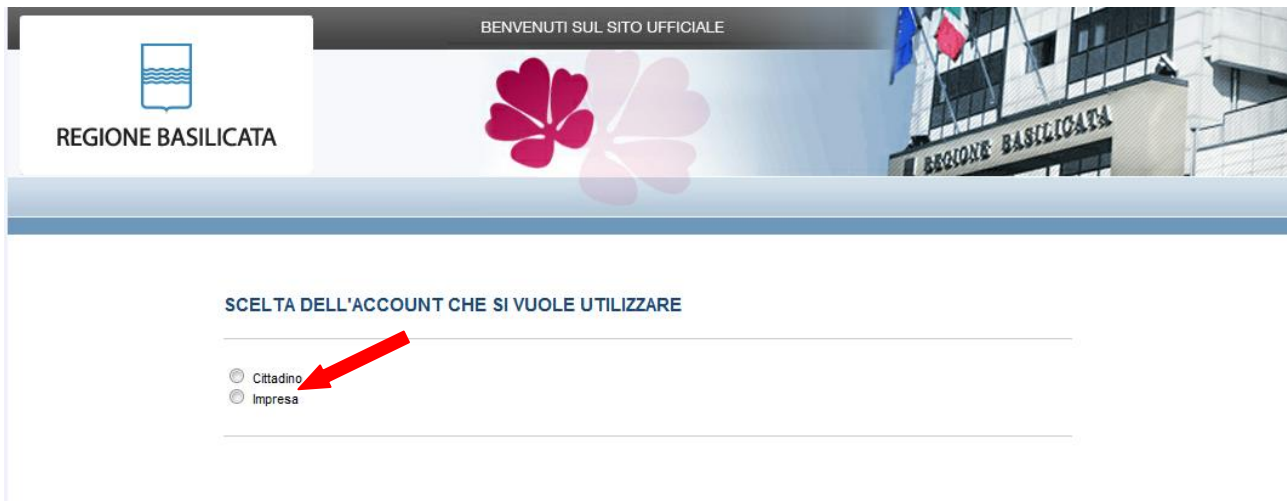
Una password per accedere a tutti i servizi.

 **Identity management system (IMS)**
L'IMS è un sistema di autenticazione unica, un sistema specializzato che permette ad un utente di autenticarsi una sola volta e di poter accedere poi a tutte le risorse informatiche alle quali è abilitato. Il vantaggio principale di questo sistema è quello di semplificare la gestione delle password.

 **Personal Identification Number (PIN)**
Richiedi il PIN per l'accesso ai servizi che richiedono una autenticazione forte. Per richiedere il tuo PIN, dopo aver effettuato la classica procedura di registrazione, collegati alla tua [pagina personale](#) oppure [clicca qui](#).

 **Accesso tramite smartphone**
Per accedere dal tuo cellulare, apri il browser web del cellulare alla pagina <https://ibasho.basilicatanet.it/IbashoMyPage>. Prima, però, ricordati di richiedere il PIN per l'accesso ai servizi, servirà anche per l'accesso tramite smartphone.


Previo inserimento del nome utente e password (e pin), si accede alla seguente videata



Dove bisogna scegliere se accedere come cittadino o impresa, per l'avviso in questione bisogna accedere come impresa.



Cliccando su Gestione Bandi

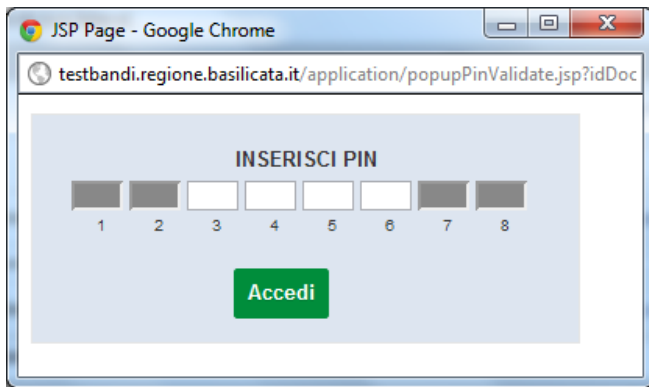
<p> Criteri per l'assegnazione ai produttori di latte bovino della Regione Basilicata dei quantitativi di riferimento individuali disponibili per il bacino regionale con decorrenza dal 1 aprile 2014 </p>				
---	--	--	--	---

Cliccando sulla lente della colonna dettaglio si accede al dettaglio del bando dove c'è anche il bottone "PARTECIPA"

	Gruppo	Intervento	Risorse assegnate	Partecipa (e inserisci PIN)
Partecipa	Quote latte A	Quote latte A	0,00	<input type="button" value="PARTECIPA"/>
	Quote latte B	Quote latte B	0,00	<input type="button" value="PARTECIPA"/>
	Quote latte C	Quote latte C	0,00	<input type="button" value="PARTECIPA"/>

Bisogna cliccare sul "PARTECIPA" a seconda di quale allegato si vuole compilare A B o C.

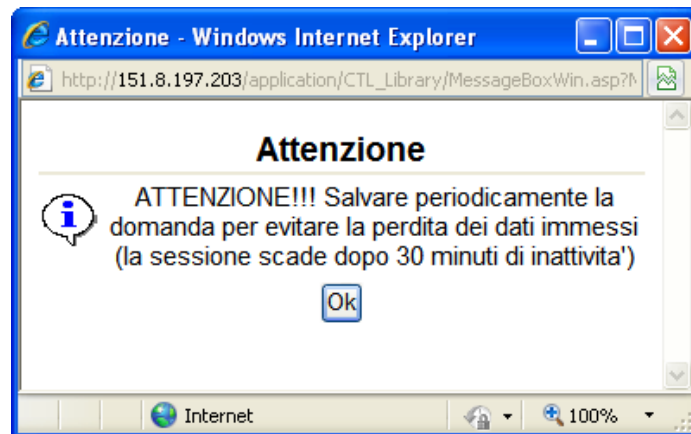
Cliccando su "PARTECIPA" comparirà la seguente videata dove viene richiesto il codice di accesso o PIN se non è stato già richiesto in precedenza



Inserendo il PIN e cliccando su “Accedi” si accede all’istanza telematica da compilare.

ATTENZIONE!!

La seguente schermata avvisa di salvare periodicamente i dati, ciò al fine di evitare la perdita dei dati inseriti e di dover reinserirli:



Cliccando sul pulsante Ok si procede alla compilazione dell’istanza:

Nel caso in cui si intenda sospendere la compilazione è possibile completarla successivamente accedendo al sistema con le vostre credenziali e cliccando sulla voce di Menù **Gestione Istanze** .

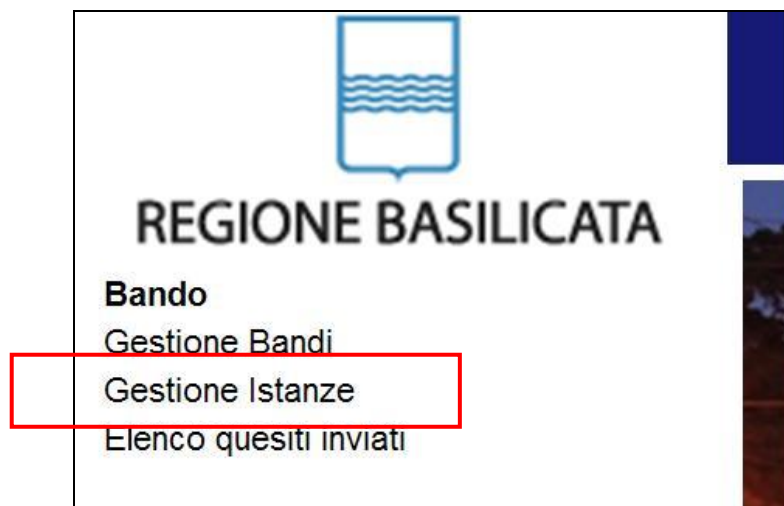


Fig. 10 Menu Gestione Istanze

MENU' FUNZIONALE

Nella parte superiore del modulo dell'istanza telematica, evidenziate da sottolineatura, sono accessibili le voci del menù: **Salva**, **Inoltro Candidatura** e **Stampa**.

Quote latte

Salva Inoltro Candidatura Help Stampa FirmaDigitale Invio Candidatura...



Allegato "A"

Avviso Pubblico

CRITERI PER L'ASSEGNAZIONE AI PRODUTTORI DI LATTE BOVINO DELLA REGIONE BASILICATA DELLE QUOTE INDIVIDUALI
DISPONIBILI PER IL BACINO REGIONALE CON DECORRENZA DAL 1° APRILE 2014.

DGR. N. - del -

N. Protocollo
data

A Regione Basilicata
Dinartimento Politiche Agricole e Forestali

- 1) **Salva** : questa voce serve a salvare in maniera temporanea l'istanza in compilazione. Per evitare di perdere i dati immessi in caso di caduta imprevista della sessione, si consiglia di salvare periodicamente l'istanza.
- 2) **Inoltro Candidatura**: questa voce serve per salvare in maniera definitiva l'istanza, qualora tutte le verifiche effettuate dal sistema siano risultate positive. All'atto del salvataggio **l'istanza risulterà non più modificabile e sarà inserita nell'archivio protocollo della Regione**.
Il sistema visualizzerà l'istanza in formato pdf (*vedi la nota seguente*) , e tramite i comandi File->Stampa e File->Salva di Acrobat Reader si può sia stampare che salvare sul proprio personal computer l'istanza telematica da inviare successivamente.
- 3) **Stampa**: questa voce serve per visualizzare un file in formato pdf di stampa. Se l'istanza non è stata ancora inoltrata si ottiene una versione dell'istanza con la dicitura in filigrana "Bozza" (tale stampa non è valida ai fini della candidatura dell'istanza ma solo a fini personali), se invece l'istanza è stata già inoltrata serve per ottenere una copia valida dell'istanza stessa.



Attenzione!!!! Ai fini della visualizzazione, della stampa e del salvataggio dell'istanza telematica è necessario aver installato sul proprio personal computer il software **Adobe Acrobat Reader®**

Prima di procedere alla compilazione dell'istanza occorre accertarsi di aver installato tale software. In caso contrario è possibile scaricarlo dal seguente indirizzo: <http://get.adobe.com/it/reader/> e installarlo sul computer.

COMPILAZIONE DOMANDA


Alcuni campi dell'istanza saranno già pre-compilati dal sistema con i dati inseriti all'atto della registrazione del candidato, (**N.B. i valori sono comunque modificabili da parte dell'utente**), i campi non compilati sono tutti obbligatori e devono essere compilati a cura dell'utente.

Campi inseriti
nella scheda di
registrazione
del candidato

Il/la sottoscritto/a	Comune 1		
nato/a a	POTENZA	prov. (PZ)
il	11/08/1957	e residente in	PIGNOLA prov. ()
indirizzo	VIA DI PROVA	civico	
nella sua qualità di	<input type="checkbox"/> Titolare <input type="checkbox"/> Rappresentante legale	dell'azienda agricola	Comune 1
ubicata nel comune di	-- Effettuare una selezione --	con codice	
tel/Cell	124565	ASL	
Partita Iva		Codice Fiscale	

Campi da inserire
manualmente

CHIEDE

Attenzione!!! Le date possono essere inserite direttamente o cliccando sul pulsante a fianco contrassegnato dal simbolo .

Qualora si proceda all'inserimento manuale i separatori ammessi sono / e - (**es. 22/12/1965 data ammessa, 22.12.1965 data non ammessa**)

A questo punto i modelli di domanda si differenziano a seconda dell'allegato di riferimento:

Allegato A

Allegato "A"

Avviso Pubblico

CRITERI PER L'ASSEGNAZIONE AI PRODUTTORI DI LATTE BOVINO DELLA REGIONE BASILICATA DELLE QUOTE INDIVIDUALI DISPONIBILI PER IL BACINO REGIONALE CON DECORRENZA DAL 1° APRILE 2014.

DGR. N. [] - del [] -

N. Protocollo []
data []
Pratica N. IST14000048
data 08/05/2014

A Regione Basilicata
Dipartimento Politiche Agricole e Forestali
Ufficio Zootecnia, Zoonosità e Valorizzazione delle
Produzioni
Via Vincenzo Verrastro, n. 10 - 85100 Potenza

OGGETTO: Quote consegne - Assegnazione di quote individuali disponibili per il bacino regionale con decorrenza dal 01/04/2014 per i titolari di aziende ubicate nelle zone svantaggiate o montane.

Il/la sottoscritto/a [] nato/a a []
prov. ([]) il []
e residente in [] prov. ([])
indirizzo [] VIA DI PROVA civico []
nella sua qualità di Titolare Rappresentante legale dell'azienda agricola []
ubicata nel comune di [] con codice ASL []
tel./Cell []
Partita Iva [] Codice Fiscale []

CHIEDE

l'assegnazione di Kg [] di quota latte per le "consegne", ai sensi dell'articolo 3 della legge 119/2003.

A tal fine, sotto la propria personale responsabilità, ai sensi del D.P.R. 445/2000, attestando la veridicità dei dati dichiarati alla data della presente istanza, premesso che:

<input checked="" type="checkbox"/>	non è titolare di quota latte, e il centro aziendale ricade nel comune di [] al fg. [] 3, part. [] 3;
<input type="checkbox"/>	è titolare di una quota "consegne" (matr. AGEA []), pari a kg [] ad inizio campagna 2014-15;
<input checked="" type="checkbox"/>	l'azienda è condotta in zona <input checked="" type="checkbox"/> montana <input type="checkbox"/> svantaggiata ed ha una superficie complessiva di ettari [] 33,00 di cui ettari [] 33,00 di superficie agricola utilizzata (SAU) con esclusione delle colture arboree e dei boschi;
<input type="checkbox"/>	la produzione di latte rettificata per le "consegne" realizzata nella campagna 2013-14, è stata di Kg [] pari o superiore all'95% della quota disponibile a fine campagna 2013-14 (compresa, in caso di cessione di quota, del quantitativo oggetto di affitto nel corso della stessa campagna);
ha acquistato quote individuali ai sensi dell'articolo 10, comma 10 della legge 119/2003: <input type="checkbox"/> sì, con inizio validità dal 1 aprile <input type="checkbox"/> 2013 <input type="checkbox"/> 2014 <input checked="" type="checkbox"/> no	
ha affittato, nella qualità di rilevante, quote individuali ai sensi dell'articolo 10, comma 15 della legge 119/2003: <input type="checkbox"/> sì, nella campagna <input type="checkbox"/> 2012-13 <input type="checkbox"/> 2013-14 <input checked="" type="checkbox"/> no	

DICHIARA

<input checked="" type="checkbox"/>	di non aver venduto, affittato o comunque ceduto a qualsiasi titolo, per un periodo superiore a due annate, in tutto o in parte, le quote delle quali era titolare nei periodi dal 2003/2004 fino alla data odierna, con esclusione degli affitti in corso di periodo;
<input checked="" type="checkbox"/>	di impegnarsi a non cedere disgiuntamente dall'azienda, in tutto o in parte, le quote individuali assegnate;
<input checked="" type="checkbox"/>	di essere a conoscenza di quanto previsto dal D.P.R. 445/2000 e delle sanzioni penali per le dichiarazioni mendaci.

Allegati:

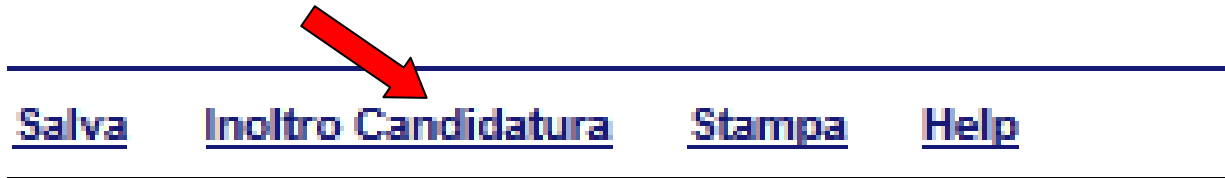
fotocopia documento di riconoscimento del richiedente valido alla data di presentazione della presente istanza;	Carta d'identità n. []
(Allegato non obbligatorio)	modulo adesione PEC.doc

per le società: dichiarazione sostitutiva dell'atto di notorietà sottoscritta dal richiedente, legale rappresentante, con l'indicazione dei dati anagrafici dei soci.	Linee guida esami IPS_v031212_def(1).doc
---	--

INOLTRO CANDIDATURA

Terminata la compilazione dell'istanza telematica si può procedere all'inoltro della stessa cliccando sulla voce di menu **Inoltro Candidatura**

All'atto dell'invio dell'istanza il sistema telematico effettua una verifica sulla compilazione ed in assenza della selezione di una voce obbligatoria non permetterà l'invio dell'istanza.



Esempio:

OGGETTO: Quote vendite dirette - A...
01/04/2013 per i titolari...
...ale con decorrenza dal

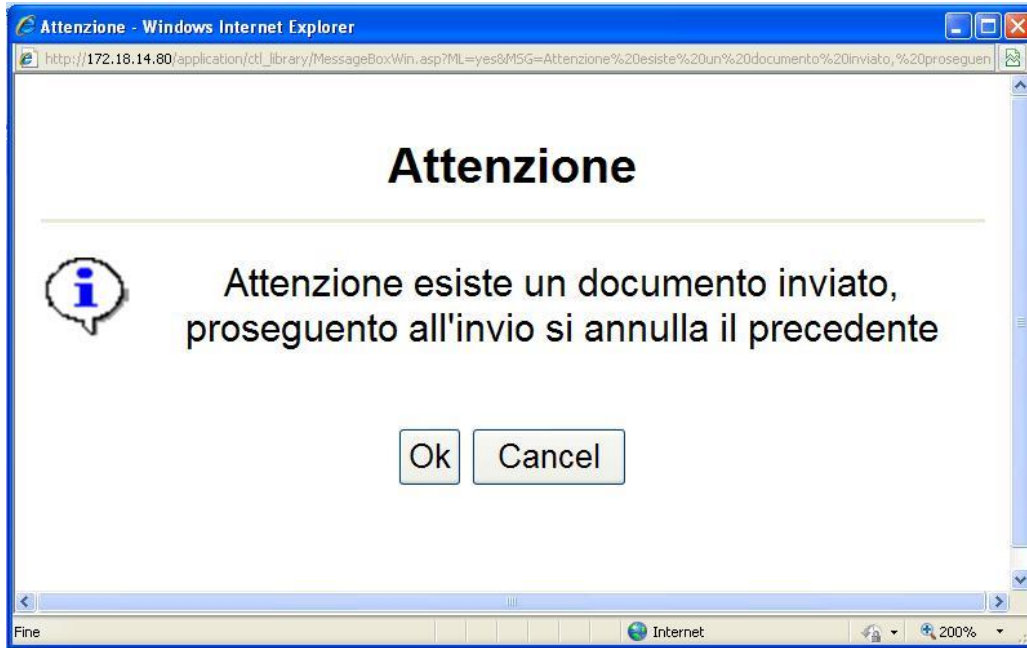
Il/la sottoscritto/a
nato/a a
il ...
e residente in prov. ()
indirizzo civico
nella sua qualità di Titolare Rappresentante legale
dell'azienda agricola
ubicata nel comune di con codice ASL
tel/Cell
Partita Iva Codice Fiscale

La pagina all'indirizzo testbandi.regione.basilicata.i...
Per proseguire e' necessaria la compilazione di almeno uno dei campi evidenziati
OK

Al termine della procedura di inoltro verrà assegnato un numero di protocollo all'istanza, che la identifica univocamente.

ANNULLAMENTO ISTANZA

Attenzione!!! Una volta inviata la domanda non è più modificabile.
In caso di errore nella compilazione dell'istanza è possibile sostituirla con una nuova.
All'atto di invio della nuova istanza la precedente verrà automaticamente annullata.



REGIONE BASILICATA		Gestione Bandi				Cognome Nome
Bando Gestione Bandi Gestione Istanze Elenco quesiti inviati		Filtra				09/02/2011
Protocollo Bando	Tipo Intervento	Protocollo	Data Invio	Stato	Protocollo Generale	
CON11000001	Micro, Piccole e Medie imprese Investimento complessivo inferiore o uguale a € 100.000,00 (Elenco A)	IST11000007	07/02/2011 09.24.37	Inviato		
CON11000001	Micro, Piccole e Medie imprese Investimento complessivo inferiore o uguale a € 100.000,00 (Elenco A)	IST11000004	04/02/2011 09.47.48	Annullato		
CON11000001	Micro, Piccole e Medie imprese Investimento complessivo inferiore o uguale a € 100.000,00 (Elenco A)	IST11000003	03/02/2011 18.33.55	Annullato		



Quesiti

E' possibile inviare un quesito (richiesta chiarimento) sul singolo bando:

CHIARIMENTI	
PER INVIARE UN QUESITO SULLA PROCEDURA CLICCA QUI	
Chiarimenti Pubblicati	Per ricercare nei quesiti, inserire il Protocollo o parole contenute nel quesito nell'area accanto e cliccare sulla lente. Per ritornare all'elenco completo dei chiarimenti clicca qui
Nessun chiarimento presente.	



L'elenco dei quesiti inviati e delle risposte inserite dal Dipartimento di competenza è possibile consultarlo da "Elenco quesiti inviati"