



REGIONE BASILICATA

FASI DA ESEGUIRE ON-LINE

- a) Compilazione della “candidatura telematica” secondo il modello illustrato nel formulario.

Per le problematiche di natura tecnica riguardanti la compilazione delle istanze e l’inoltro il servizio di assistenza è attivo dal lunedì al venerdì (dalle ore 08:00 alle ore 14:00 e dalle ore 15:00 alle ore 18:00):

Email:

centralebandi@assistenza.regione.basilicata.it

Per problemi riguardanti l’accesso e ulteriori informazioni il servizio di assistenza è attivo dal lunedì al venerdì (dalle ore 08:00 alle ore 14:00 e dalle ore 15:00 alle ore 18:00):

Contatti:

Numero Verde 800 292020

Da mobile 0971 471372


Email:

centroservizi@regione.basilicata.it

Compilazione della “candidatura telematica”

ATTENZIONE!!! Per poter interagire correttamente con i contenuti del Portale, è necessario disabilitare preventivamente il blocco dei pop-up del proprio browser internet (l'attivazione del blocco dei pop-up, comporterà la impossibilità da parte del sistema di visualizzare le finestre per l'inserimento dei valori richiesti e/o per la visualizzazione di messaggi di errore).

Ad esempio in Internet Explorer 11:

1. Avvia Internet Explorer sulla barra delle applicazioni o sul desktop
2. Fai clic sul pulsante Strumenti  e clicca su Opzioni Internet
3. Nella scheda Privacy nella sezione Blocco popup deseleziona, se attiva, la casella di controllo Attiva Blocco popup e quindi tocca o fai clic su OK.

Per accedere a Centrale Bandi ed individuare il bando a cui si intende partecipare, bisogna collegarsi al seguente indirizzo web <http://www.regione.basilicata.it> e cliccare sulla voce di menu a sinistra "Avvisi e Bandi".



The screenshot shows the official website of the Basilicata Region. At the top, there is a header with the region's logo and name, along with navigation links for 'Il Presidente della Regione', 'Giunta', and 'Consiglio'. Below this is a secondary navigation bar with links for 'iBasilicata', 'CHI È', 'URP', 'SERVIZI ONLINE', 'PUBBLICITÀ LEGALE', 'PEC', 'WEBMAIL', and 'INTRANET'. A search bar is located on the right side of this bar. The main content area is divided into several sections: 'REGIONE' with a list of administrative departments; 'NEWS' with a list of recent news items, each with a date and a brief title; 'PRIMO PIANO' with a featured article; and 'ELENCO SITI TEMATICI' with a link to 'BASILICATA EUROPA'. A red arrow points to the 'Avvisi e bandi' link in the left-hand navigation menu.

Si accede così nel Portale di Centrale Bandi dove è possibile ricercare l'avviso di interesse

CeBas
Avvisi e Bandi Pubblici della Regione Basilicata

Portale Istituzionale | Bandi Regione Basilicata | Bandi Altri Enti | Istanze on-line | P.E.C. | Firma Digitale

Ricerca rapida
Cerca | Ricerca Avanzata

Accedi alle tue istanze
Profilo Committente
Centro di Competenza Regionale
Informazioni

Trovati 19 risultati

IN SCADENZA | SCADUTI | ALTRI | TUTTI

Tipo Bando	Titolo	Giorni alla Scadenza
Avviso pubblico	Avviso Pubblico Sostegno Di Attivita' Imprenditoriali Di Interesse Socio-Assistenziale. Edizione 2	4
Concorsi	Bando Di Concorso Per L'accesso Al Corso Regionale Di Formazione Specifica In Medicina Generale - Triennio 2021/2024.	7
Avviso pubblico	Avviso Pubblico Per L'ammissione Di Medici, Senza Borsa Di Studio, Al Corso Di Formazione Specifica In Medicina Generale 2021?2024. ATTENZIONE!!! SONO STATE INSERITE INTEGRAZIONI!!	7
Avviso pubblico	Avviso Pubblico Per Manifestazione D'interesse Al Conferimento Di Incarico Di Direttore Della Societa' In House Api - Bas S.P.A.	15
Avviso pubblico	Regolamento Per L'iscrizione E L'aggiornamento All'albo Regionale Dello Spettacolo 2022	15
Avviso pubblico	Programmazione Fondo 0 6 Anni Esercizio Finanziario 2021	28
Servizi	Procedura Aperta Per L'affidamento Dell'incarico Per La Progettazione Di Fattibilita' Tecnica Ed Economica, Progettazione Definitiva E Progettazione Esecutiva Per Il Ripristino Della Diga Di Abate Alonia Sul Torrente Olivento In Agro Di Lavello Pz	35

Cliccando sul bando specifico vengono visualizzate le informazioni di dettaglio.

IN DETTAGLIO | LINEE INTERVENTO | QUESITI

stampa | **Partecipa**

AVVISO PUBBLICO PER MANIFESTAZIONE D'INTERESSE AL CONFERIMENTO DI INCARICO DI DIRETTORE DELLA SOCIETA' IN HOUSE API - BAS S.P.A. - SOCIETA' AREE PRODUTTIVE INDUSTRIALI BASILICATA

GIORNI ALLA SCADENZA: 15

Inizio presentazione istanze: 03/01/2022 15:00:00 | Scadenza presentazione istanze: 18/01/2022 23:59:59

Destinatari: CITTADINO | Numero istanze protocollate: 0

Importo totale €: - | Atto: - del: - | BUR: 1 supp. del 3 gennaio 2022

Note: -

AVVISO

Si comunica che dal 19.04.2017 le modalità di accesso sono le seguenti:

- SPID (Sistema Pubblico d'Identità Digitale): utilizzare le credenziali SPID (di livello uguale o superiore al 2) per l'accesso. Per maggiori dettagli sul funzionamento e sul come richiedere le credenziali SPID consultare il seguente link: <http://www.spid.gov.it/>
- Regione Basilicata:
Accedere mediante:
Carta Nazionale dei Servizi;

DOCUMENTAZIONE ALLEGATA: 1 ELEMENTI

Avviso Pubblico

Per partecipare all'avviso è necessario cliccare sul tasto "PARTECIPA" e selezionare la modalità di autenticazione.

Autenticazione mediante SPID - L'account SPID deve essere di Livello 2 o superiore

Cliccare su “Entra con SPID” e selezionare il provider relativo al proprio account SPID.

The diagram illustrates two authentication options. On the left, a blue circle with the SPID logo (Sistema Pubblico di Identità Digitale) is connected by a red arrow to a blue button labeled "Entra con SPID". Below this button, text explains that users can access services by selecting a provider during registration, and that SPID allows access to all national PA services. On the right, a grey button labeled "Regione Basilicata" is shown, with text indicating access to services using Regione Basilicata authentication.

Eseguita la fase di autenticazione, solo nel caso in cui le informazioni del profilo utente risultano essere carenti, verrà mostrata la seguente schermata. Tale schermata è dinamica, pertanto saranno visualizzati solo i campi relativi alle informazioni mancanti. Avvalorare obbligatoriamente tutti i campi presenti e cliccare su “Conferma Anagrafica” per proseguire.

NOTA: i dati da inserire devono essere quelli relativi all'utente che effettua l'accesso alla piattaforma.

The screenshot shows the 'CENTRALE BANDI' interface for the 'REGIONE BASILICATA'. The 'ANAGRAFICA UTENTE' section displays a message: "Il profilo utente risulta carente di alcune informazioni. Compilare obbligatoriamente i campi sottostanti." Below this message are several input fields for user data: Cognome, Nome, Codice fiscale, Data di nascita (format: gg/mm/aaaa), Indirizzo, Comune, Telefono, Cellulare, and Email. A red arrow points to the "Conferma anagrafica" button at the bottom of the form.

Selezionare il profilo "Cittadino"

The screenshot shows a web interface for the 'CENTRALE BANDI' (Central Bids) system. At the top left, there is a logo for 'REGIONE BASILICATA' (Region Basilicata). The main heading is 'CENTRALE BANDI'. Below this, the section is titled 'SCELTA DEL PROFILO CHE SI VUOLE UTILIZZARE' (Choice of profile to be used). There are four radio button options, each with a label and an icon:

- Cittadino** (Citizen) - icon of a man's head and shoulders.
- Impresa** (Company) - icon of a factory building.
- Dipendente Regionale** (Regional Employee) - icon of a man in a suit.
- Ente** (Entity) - icon of a modern office building.

A red arrow points to the 'Cittadino' option, indicating it is the selected profile.

Autenticazione mediante credenziali rilasciate da Regione Basilicata

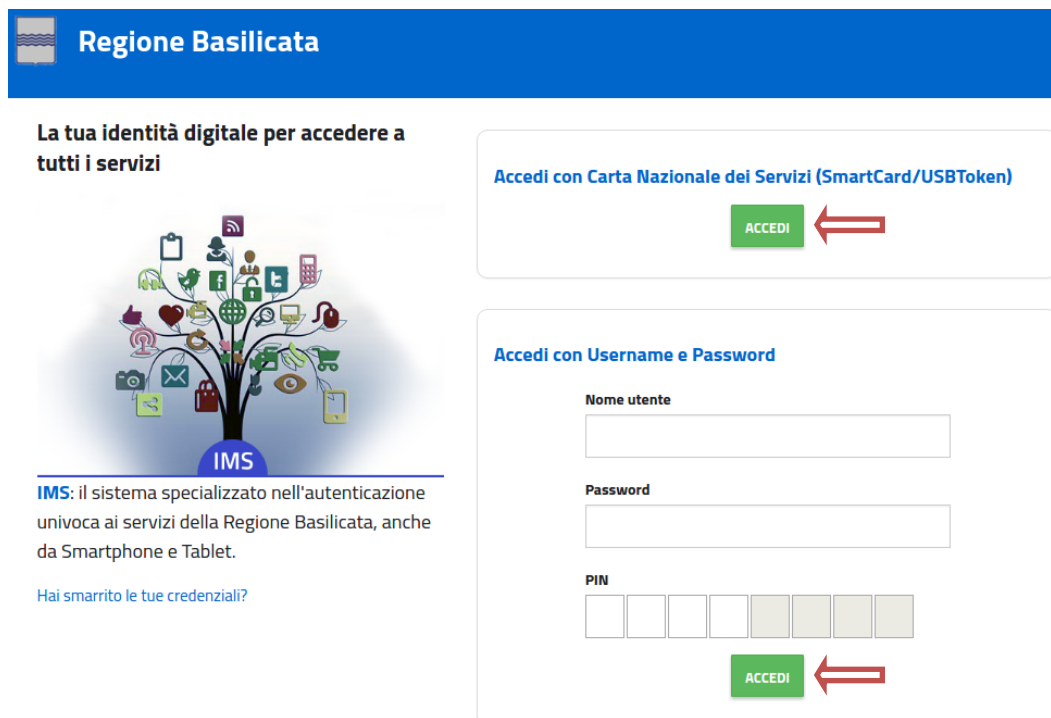
Cliccare su “Regione Basilicata”



The screenshot shows a blue header with the Regione Basilicata logo and name. Below it are two main options for authentication:

- SPID:** A blue circular logo with 'spid' and 'Sistema Pubblico di Identità Digitale' below it. Below this is a blue button with a person icon and the text 'Entra con SPID'. Underneath is a text block: 'Accedi al servizio con autenticazione SPID. Potrai selezionare il provider da te scelto in fase di registrazione per accedere ai servizi. Ricorda che con SPID potrai accedere a tutti i servizi della PA nazionale.'
- Regione Basilicata:** A grey button with the Regione Basilicata logo and the text 'Regione Basilicata'. A red arrow points to this button. Underneath is a text block: 'Accedi al servizio con autenticazione Regione Basilicata.'

Mediante la seguente schermata, sarà possibile accedere con la Carta Nazionale dei Servizi (SmartCard/USBToken) cliccando sul bottone “Accedi” posto in alto.



The screenshot shows the Regione Basilicata login page with the following elements:

- Header:** Regione Basilicata logo and name.
- Text:** 'La tua identità digitale per accedere a tutti i servizi'.
- IMS Logo:** A tree-like logo with various icons and the text 'IMS' at the bottom.
- Text:** 'IMS: il sistema specializzato nell'autenticazione univoca ai servizi della Regione Basilicata, anche da Smartphone e Tablet. Hai smarrito le tue credenziali?'
- Authentication Options:**
 - Accedi con Carta Nazionale dei Servizi (SmartCard/USBToken):** A blue button with the text 'ACCEDI' and a red arrow pointing to it.
 - Accedi con Username e Password:** A form with three input fields: 'Nome utente', 'Password', and 'PIN' (represented by six boxes). Below the fields is a blue button with the text 'ACCEDI' and a red arrow pointing to it.

Eseguita la fase di autenticazione, solo nel caso in cui le informazioni del profilo utente risultano essere carenti, verrà mostrata la seguente schermata. Tale schermata è dinamica,

pertanto saranno visualizzati solo i campi relativi alle informazioni mancanti. Avvalorare obbligatoriamente tutti i campi presenti e cliccare su “Conferma Anagrafica” per proseguire.

NOTA: i dati da inserire devono essere quelli relativi all’utente che effettua l’accesso alla piattaforma.

REGIONE BASILICATA

CENTRALE BANDI

ANAGRAFICA UTENTE

Il profilo utente risulta carente di alcune informazioni. Compilare obbligatoriamente i campi sottostanti.

Cognome:

Nome:

Codice fiscale:

Data di nascita:
[gg/mm/aaaa]

Indirizzo:

Comune:

Telefono:

Cellulare:

Email:

Conferma anagrafica

Selezionare il profilo “Cittadino”

REGIONE BASILICATA

CENTRALE BANDI

SCELTA DEL PROFILO CHE SI VUOLE UTILIZZARE

Cittadino

Impresa

Dipendente Regionale

Ente

Terminata la fase di autenticazione, viene visualizzata la schermata della pagina personale e Cliccando su “**Visualizza Dettaglio Avviso Selezionato**”



Alternativamente, cliccando su “Gestione Bandi” si accede all’elenco dei bandi :



Cliccando sulla lente della colonna dettaglio si accede al dettaglio del bando dove c’è anche il bottone “PARTECIPA”

REGOLAMENTO PER L'ISCRIZIONE E L'AGGIORNAMENTO ALL'ALBO REGIONALE DELLO SPETTACOLO - CRITERI E MODALITA' - (ai sensi dell'art. 11 della L. R.le n. 37 del 12.12.2014) ANNO 2022	D.D. n. 189	31/01/2022 18:00:00	
AVVISO PUBBLICO PER MANIFESTAZIONE D'INTERESSE AL CONFERIMENTO DI INCARICO DI DIRETTORE DELLA SOCIETA' IN HOUSE API - BAS S.P.A. - SOCIETA' AREE PRODUTTIVE INDUSTRIALI BASILICATA		18/01/2022 23:59:59	

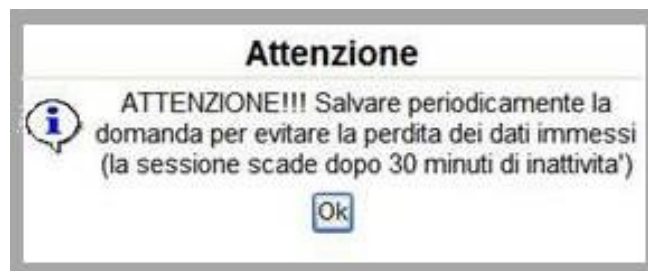
Visualizzato il dettaglio dell’avviso è presente il pulsante “PARTECIPA”

Partecipa	Gruppo	Intervento	Risorse assegnate	Partecipa (e inserisci PIN se richiesto)
	Linea 1	Direttore Api-Bas		

Cliccando sul bottone “PARTECIPA” in corrispondenza della linea di intervento si procede alla compilazione dell’istanza telematica.

AVVERTIMENTI !!

L’Utente viene avvisato, dalla seguente schermata, di salvare periodicamente, ciò al fine di evitare la perdita dei dati inseriti con il conseguente reinserimento:



Cliccando sul pulsante "Ok" si procede alla compilazione dell'istanza.
Nel caso in cui l'utente intenda sospendere la compilazione, è possibile completarla successivamente accedendo nuovamente al portale bandi e cliccando sulla voce di menu "Gestione istanze"



MENU' FUNZIONALE

Nella parte superiore del modulo dell'istanza telematica, evidenziate da sottolineatura, sono accessibili le voci del menù: **Salva, Inoltro Candidatura, Stampa, Help, Annulla Istanza.**

Salva Inoltro Candidatura Stampa Help Annulla Istanza

- 1) **Salva** : questa voce serve a salvare in maniera temporanea l'istanza in compilazione. Per evitare di perdere i dati immessi in caso di caduta imprevista della sessione, si consiglia di salvare periodicamente l'istanza.
- 2) **Inoltro Candidatura** : questa voce serve per generare l'istanza, inviare al sistema FEA (Firma Elettronica Avanzata) il modello di domanda e gli eventuali file PDF allegati per l'apposizione della firma ed infine inviare al protocollo della Regione Basilicata l'istanza generata. Con questa funzione si conclude la procedura di presentazione della domanda.
- 3) **Stampa** : questa voce serve per stampare l'istanza compilata.
- 4) **Help** : serve per scaricare questo manuale.
- 5) **Annulla istanza:** questa voce serve per annullare un'istanza precedentemente inoltrata.



Attenzione!!!! Ai fini della visualizzazione, della stampa e del salvataggio dell'istanza telematica è necessario aver installato sul proprio personal computer il software **Adobe Acrobat Reader®**

Prima di procedere alla compilazione dell'istanza occorre accertarsi di aver installato tale software. In caso contrario è possibile scaricarlo dal seguente indirizzo: <http://get.adobe.com/it/reader/> e installarlo sul computer.

COMPILAZIONE DOMANDA

Alcuni campi dell'istanza saranno già pre-compilati dal sistema con i dati inseriti all'atto della registrazione del candidato. I campi non compilati devono essere compilati a cura dell'utente.

Attenzione!!! La sua istanza risulta non ancora inoltrata
Attenzione!!! Per completare la procedura bisogna necessariamente eseguire le fasi indicate in seguito:

ATTENZIONE !!!!

Per completare la presentazione della candidatura bisogna **necessariamente** eseguire le seguenti fasi:

- 1) **Compilare il modello**
- 2) **Cliccare su : "Salva"**
- 3) **Cliccare su : "Inoltro Candidatura"**
- 4) **Attendere sarete reindirizzati al sistema per la Firma Elettronica Avanzata (FEA) al fine di firmare elettronicamente il modello di domanda e i file pdf allegati**
- 5) **Se richiesto, riautenticarsi, cliccare su Accetta i Termini, Cliccare su Firma**

ATTENZIONE !!!! ASSICURARSI CHE IL BLOCCO POPUP SIA DISABILITATO

Pratica N.	<input type="text"/>	API-Bas - S.p.A. Largo Azzarà, 277 Potenza
data	<input type="text"/>	
Protocollo N.	<input type="text"/>	
data	<input type="text"/>	

Oggetto: AVVISO PUBBLICO PER MANIFESTAZIONE D'INTERESSE AL CONFERIMENTO DI INCARICO DI DIRETTORE DELLA SOCIETÀ IN HOUSE API - BAS S.P.A. - SOCIETÀ AREE PRODUTTIVE INDUSTRIALI BASILICATA

Il/La sottoscritto/a (Cognome e Nome) Comune nato/a a

il /11/08/1957 e residente in

NOTA UPLOAD DOCUMENTI

Relativamente all'upload degli allegati, per ogni singola voce è possibile caricare solo un allegato, pertanto nel caso in cui è stato già allegato un file e se ne allega uno successivamente, quest'ultimo sovrascrive il precedente. In caso di allegati multipli, creare un unico file e allegarlo. **Inoltre, al fine di contenere le dimensioni dei file, si consiglia di effettuare scansioni in bianco e nero e a bassa risoluzione.**

SEZIONE

Esperienza professionale

Per la compilazione della sezione, seguire alcuni semplici e comuni passaggi:

1. Aggiungere una nuova riga cliccando su "Aggiungi Esperienza professionale"
2. Procedere progressivamente con la compilazione dei campi

Aggiungi Esperienza Professionale				
El	Data inizio	Data fine	Ente	Esperienza professionale richiesta
<input type="checkbox"/>	<input type="text"/>	<input type="text"/>	<input type="text"/>	<input type="text"/>

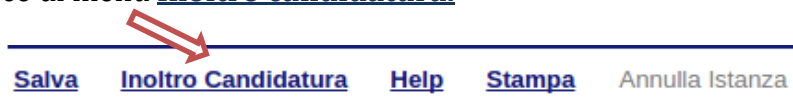
Nel caso in cui un elemento aggiunto dall'utente, necessita di essere eliminato cliccare sul bottone contrassegnato dal simbolo posto sulla sinistra.

Aggiungi Esperienza Professionale

El	Data inizio	Data fine	Ente	Esperienza professionale richiesta
	<input type="text"/>	<input type="text"/>	<input type="text"/>	<input type="text"/>

INOLTRO CANDIDATURA

Terminata la compilazione dell'istanza telematica si può procedere all'inoltro della stessa cliccando sulla voce di menu **Inoltro candidatura**.



All'atto della generazione dell'istanza il sistema telematico effettua delle verifiche sulla compilazione ed in assenza della compilazione/selezione di una voce obbligatoria non permetterà la generazione dell'istanza evidenziando i campi da compilare o selezionare.

Esempio:

Oggetto: AVVISO PUBBLICO PER MANIFESTAZIONE D'INTERESSE AL CONFERIMENTO DI INCARICO DI DIRETTORE DELLA SOCIETÀ IN HOUSE API - BAS S.P.A. - SOCIETÀ AREE PRODUTTIVE INDUSTRIALI BASILICATA

Il/La sottoscritto/a (Cognome e Nome) Comune nato/a a POTENZA
 il 11/08/1957 e residente in PIGNOLA
 indirizzo VIA DI PROVA n.
 tel./cell. 124565

PRESENTA

DOMANDA DI AMMISSIONE ALL'AVVISO DI MANIFESTAZIONE D'INTERESSE AL CONFERIMENTO DI INCARICO DI DIRETTORE DELLA SOCIETÀ IN HOUSE API - BAS S.P.A. - SOCIETÀ AREE PRODUTTIVE INDUSTRIALI BASILICATA.

A tal fine, consapevole che chiunque rilasci dichiarazioni mendaci, formi atti falsi o ne faccia uso è punito ai sensi del codice penale e delle leggi speciali in materia, ai sensi degli artt. 46, 47 e 76 del D.P.R. 445/2000,

DICHIARA

sotto la propria personale responsabilità

(selezionare le dichiarazioni di pertinenza)

- di essere cittadino/a
 - di godere dei diritti civili e politici e di essere iscritto/a nelle liste elettorali del Comune di
 - per i cittadini di altri Stati membri dell'Unione Europea: di avere buona conoscenza della lingua italiana e di godere dei diritti politici nello stato di appartenenza ovvero specificare i motivi in caso negativo
-
- di non aver riportato condanne penali e di non avere procedimenti penali pendenti a proprio carico,

All'atto dell'inoltro dell'istanza, viene creato un file in formato "pdf" della domanda compilata. Questa verrà inviata, insieme ad eventuali file allegati in PDF, al sistema FEA (Firma Elettronica Avanzata) per l'apposizione della firma.

Attendere la visualizzazione della seguente schermata, spuntare la voce "Accetto i termini di cui sopra" e successivamente cliccare su "Firma".

INFORMATIVA SERVIZIO DI FIRMA ELETTRONICA AVANZATA DELLA REGIONE BASILICATA

INFORMATIVA per il trattamento dei dati personali ai sensi dell'articolo 13 del Regolamento (UE) 2016/679

la Regione Basilicata, in ottemperanza a quanto previsto dal Regolamento Comunitario UE n° 910/2014 eIDAS (electronic IDentification Authentication and Signature) e del DECRETO LEGISLATIVO 7 marzo 2005, n. 82 "Codice dell'amministrazione digitale", nell'ambito delle proprie competenze, si adotta affinché:

- sia facilitato l'accesso digitale alle Amministrazioni pubbliche locali;

- si attui la trasformazione digitale delle organizzazioni ed imprese;

- siano sviluppati servizi innovativi e sicuri per la PA;

- siano semplificati e digitalizzati gli adempimenti amministrativi e burocratici;

il ricorso a soluzioni tecnologiche innovative consente di sostituire i documenti cartacei con documenti informatici in grado di rendere più veloce l'operazione di raccolta della sottoscrizione dell'utente, ove richiesta, garantendo comunque la medesima validità giuridica e la medesima efficacia probatoria dei tradizionali documenti cartacei; in la Regione Basilicata ha scelto di adottare nei rapporti con gli utenti, un particolare servizio di elaborazione e sottoscrizione degli atti con firma elettronica avanzata (ai sensi del Regolamento UE 910/2014 e Codice dell'Amministrazione digitale - D.Lgs 7 marzo 2005, n. 82 e successive modificazioni e integrazioni) che consente di velocizzare l'operazione di sottoscrizione, assicurando elevati livelli di sicurezza anche nel successivo processo di conservazione a norma dei documenti;

il servizio di sottoscrizione elettronica reso disponibile dall'Amministrazione consente all'utente, previa autenticazione forte, di apporre la propria firma elettronica avanzata alle istanze inoltrate;

il servizio garantisce il rispetto dei requisiti di legge ed in particolare, l'identificazione dell'utente, la connessione univoca della firma all'utente, nonché della firma al documento sottoscritto con tali modalità, ed il controllo esclusivo del sistema di generazione della firma in capo all'utente medesimo;

le caratteristiche tecniche del servizio, inoltre, garantiscono l'integrità del documento in termini di immodificabilità ed inalterabilità del suo contenuto;

il sistema, inoltre, garantisce la totale protezione dei dati personali acquisiti durante ogni singola firma, in modo da rendere riconducibile univocamente la firma apposta sul documento al firmatario (processo di document binding). Il trasferimento dei dati di firma dal pc/tablet all'hardware di gestione del documento avviene in modalità protetta, utilizzando un algoritmo AES a chiave simmetrica scambiata attraverso l'algoritmo a doppia chiave

I sistemi di dati acquisiti sono inviati al Server della Firma Elettronica Avanzata che calcola l'impronta (HASH) del documento con l'algoritmo SHA

I dati cifrati, la chiave AES cifrata, e l'impronta (HASH) del documento, sono inseriti nel documento PDF alla fine del processo di firma del documento. Il sistema firma il documento in standard PAdES (PDF/A), secondo la deliberazione CNIPA 21 maggio 2009, n.45.

L'utente è responsabile della veridicità dei dati comunicati nella richiesta telematica e consapevole che viene sottoscritta con firma elettronica avanzata, ai sensi dell'art. 21 del Codice dell'Amministrazione Digitale (CAD) commi:

1. Il documento informatico, cui è apposta una firma elettronica, soddisfa il requisito della forma scritta e sul piano probatorio è liberamente valutabile in giudizio, tenuto conto delle sue caratteristiche oggettive di qualità, sicurezza, integrità e immodificabilità.

2. Il documento informatico sottoscritto con firma elettronica avanzata, qualificata o digitale, formato nel rispetto delle regole tecniche di cui all'articolo 21, comma 2-Bis, ha altresì l'efficacia prevista dall'articolo 2702 del codice civile.

I documenti firmati con la Firma Elettronica Avanzata, una volta concluso il processo di sottoscrizione, vengono inviati al sistema di conservazione, garantendo così l'integrità, l'immodificabilità e la validità nel lungo periodo. Tali documenti vengono sottoposti al processo di

inarchiviazione e memorizzati su idonei supporti informatici che ne permettono la conservazione per la durata definita dalla legge. Tutti i documenti restano disponibili sul sistema di conservazione.

La conservazione a norma è un processo che permette di archiviare in modo sicuro i documenti informatici sottoscritti dal firmatario affinché questi restino integri e risultino immodificabili e leggibili nel tempo. A tale scopo si utilizza un servizio di conservazione dei documenti informatici secondo le modalità definite dal D. Lgs. n. 82/2005 (Codice dell'Amministrazione Digitale).

Tutto ciò premesso, l'utente

accetta di avvalersi della firma elettronica avanzata descritta nelle premesse per le operazioni di sottoscrizione, ove richiesto, dei documenti informatici utilizzati nell'ambito dei rapporti intercorrenti con la Regione Basilicata e da quest'ultima proposti per la sottoscrizione con firma elettronica avanzata.

INFORMATIVA per il trattamento dei dati personali

1. Premessa

Ai sensi dell'art. 13 del Regolamento Generale Europeo per la protezione dei dati personali (GDPR) General Data Protection Regulation (UE) 2016/679, la Regione Basilicata, in qualità di "Titolare" del trattamento, è tenuta a fornire informazioni in merito all'utilizzo dei suoi dati personali. Il trattamento dei dati acquisiti per lo svolgimento di funzioni istituzionali da parte della Regione Basilicata è lecito ai sensi dell'art. 6 "Licetità del trattamento" e non necessita del suo consenso.

2. Fonte dei dati personali

I suoi dati personali sono acquisiti dal sistema di autenticazione regionale e/o SPID, inoltre, è acquisito il log (dati tecnici come ad esempio l'indirizzo IP) della sessione Internet.

3. Finalità del trattamento

I dati personali sono trattati per la generazione della Firma elettronica avanzata su istanze presentate alla Regione Basilicata.

4. Modalità di trattamento dei dati

In relazione alle finalità descritte, il trattamento dei dati personali avviene mediante strumenti manuali, informatici e telematici con logiche strettamente correlate alle finalità sopra evidenziate e, comunque, in modo da garantire la sicurezza e la riservatezza dei dati stessi.

5. Facoltatività del conferimento dei dati

Il conferimento dei dati è facoltativo, ma in mancanza non sarà possibile adempiere alle finalità descritte al punto 2 ("Finalità del trattamento").

6. Categorie di soggetti ai quali i dati possono essere comunicati o che possono venire a conoscenza in qualità di Responsabili o Incaricati

I suoi dati personali potranno essere conosciuti esclusivamente dagli operatori della Regione Basilicata e dall'Impresa individuati quali Incaricati del trattamento. Esclusivamente per le finalità previste al paragrafo 2 (Finalità del trattamento), possono venire a conoscenza dei dati personali società terze fornitrici di servizi per la Regione Basilicata, previa designazione in qualità di Responsabili esterni del trattamento e garantendo il medesimo livello di protezione.

7. Trasferimento dati

I dati personali sono conservati su server ubicati in Regione Basilicata, all'interno dell'Unione Europea. Resta in ogni caso inteso che il Titolare, ove si rendesse necessario, avrà facoltà di spostare i server, comunque all'interno dell'Unione Europea.

8. Diritti dell'Interessato

La informiamo, inoltre, che le normative in materia di protezione dei dati personali conferisce agli Interessati la possibilità di esercitare specifici diritti, in base a quanto indicato negli articoli 15, 16, 17, 18 e 20 del GDPR (Diritto di accesso, Diritto di rettifica, Diritto alla cancellazione, Diritto di limitazione di trattamento, Diritto alla portabilità dei dati).

9. Titolare e Responsabili del trattamento

Il Titolare del trattamento dei dati personali di cui alla presente Informativa è la Giunta Regionale, con sede in Potenza alla via Vincenzo Verrastro n. 4, CAP 85100. Responsabile del trattamento è il Dirigente protempore dell'Ufficio Amministrazione Digitale. Lo stesso è responsabile del riscontro, in caso di esercizio dei diritti sopra descritti. Al fine di semplificare le modalità di incontro e ridurre i tempi per il riscontro si invita a presentare le richieste, di cui al precedente paragrafo, alla Regione Basilicata, Ufficio per le relazioni con il pubblico (URP), per iscritto e/o per Posta Elettronica Certificata: AOO-giunta@cert.regione.basilicata.it recandosi direttamente presso gli sportelli Urp presenti sul sito istituzionale (www.regione.basilicata.it sezione URP).

10. Diritto di reclamo

Gli interessati che ritengono che il trattamento dei dati personali a loro riferiti effettuato attraverso questo sito avvenga in violazione di quanto previsto dal Regolamento hanno il diritto di proporre reclamo al Garante, come previsto dall'art. 77 del Regolamento stesso, o di adire le opportune sedi giudiziarie (art. 79 del Regolamento).

11. Responsabile della protezione dati

Il Responsabile della Protezione dei Dati (RPD), nominato con la Deliberazione di Giunta Regionale n. 431 del 17/05/2018, è raggiungibile al seguente indirizzo: Via Vincenzo Verrastro n. 6, IT-85100, Potenza (Email: rpd@regione.basilicata.it PEC: rpd@cert.regione.basilicata.it).



Accetta e Firma



Non Accetta e Chiudi

Attendere la conclusione del processo di firma.

Se il processo di firma si conclude correttamente, l'utente sarà riportato sull'istanza che ha precedentemente compilato e inoltrato.

NOTA

Terminato con successo l'iter di generazione, firma e protocollazione, il numero di protocollo potrebbe non essere assegnato istantaneamente, pertanto bisogna attendere che ciò avvenga.

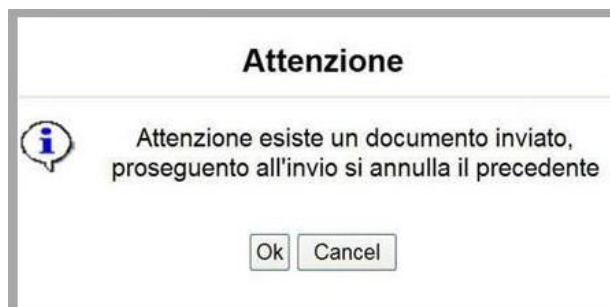
Il numero e la data di protocollo sono sempre consultabili procedendo nel seguente modo:

- Collegarsi al sito di Regione Basilicata
- Autenticarsi mediante l'inserimento delle proprie credenziali
- Selezionare il profilo
- Cliccare sulla voce di menu "**Gestione istanze**" posta sulla sinistra

I dati di protocollo, sono riportati in corrispondenza dell'istanza inviata e rispettivamente alle voci "**Protocollo Generale**" e "**Data Protocollo Generale**".

ANNULLAMENTO ISTANZA

Attenzione!!! Una volta generata la domanda non è più modificabile. In caso di errore nella compilazione dell'istanza è possibile sostituirla con una nuova. All'atto della generazione della nuova istanza la precedente verrà automaticamente annullata.



Tipo Intervento	Protocollo	Data Invio	Stato
BANDO DI SELEZIONE PER L'ASSUNZIONE, A TEMPO INDETERMINATO DI N. 112 FUNZIONARI DI CATEGORIA "D1"			Inviato
BANDO DI SELEZIONE PER L'ASSUNZIONE, A TEMPO INDETERMINATO DI N. 112 FUNZIONARI DI CATEGORIA "D1"			Annullato



Dopo aver inoltrato l'istanza, è possibile annullarla cliccando sulla voce di menu **Annulla istanza**



Viene mostrata la seguente videata all'interno della quale bisognerà specificare il numero di pratica (IST20000073) e cliccare sul bottone "Annulla istanza" per confermare l'annullamento della stessa.

ATTENZIONE! il numero di pratica, va inserito per intero (Es. IST20000073)

ATTENZIONE!!! PROSEGUENDO L'ISTANZA SARA' DEFINITIVAMENTE ANNULLATA.

L'ANNULLAMENTO E' IRREVERSIBILE!!!

PER PROSEGUIRE INSERIRE NUMERO DI PRATICA (IST.)

E CLICCARE SU "Annulla Istanza"

