



**Premio Regionale OLIVARUM
per l'Olio Extravergine di oliva prodotto in Basilicata
XII edizione – campagna 2011/2012**

Bando di Concorso

FASI DA ESEGUIRE ON-LINE

- a) "registrazione" del candidato mediante apposito link presente sul portale della Regione Basilicata e rilascio delle credenziali di accesso necessarie per procedere alla "candidatura telematica", vedi allegato;
- b) Compilazione della "candidatura telematica" secondo il modello illustrato nel formulario.

PRIMA FASE: "registrazione"

1. L'utente dovrà registrarsi online all'indirizzo https://ibasho.basilicatanet.it/ibasho_manager/index_r2.jsp o da <http://www.basilicatanet.it/basilicatanet/site/Basilicatanet/home.jsp> cliccando su "SERVIZI ON-LINE" ed infine su "REGISTRATI"

REGIONE BASILICATA

Chi sei

Identità digitale in rete

Registrazione

- 1 Dati personali
- 2 Riepilogo Dati personali
- 3 Dati Ente / Azienda
- 4 Riepilogo Dati Ente / Azienda

ACCESSO

DATI UTENTE (tutti i campi sono obbligatori)

Nome Utente:

Password:

Re-Password:

E-mail:

PEC:

Se sei in possesso di una casella di Posta Elettronica Certificata tutte le comunicazioni da e verso l'Ente verranno inviate solo ed esclusivamente su tale casella.

I TUOI DATI

DATI ANAGRAFICI (tutti i campi sono obbligatori)

Nome:

Cognome:

Sesso: Maschio Femmina

Comune di nascita:

Data di Nascita: (gg/mm/aaaa)

Codice fiscale:

DATI RESIDENZA (tutti i campi sono obbligatori)

Comune:

Indirizzo, N°:

Telefono:

Cellulare:

Facendo clic su 'Accetto' di seguito, vengono accettati i **Termini** | Scrivi il codice:

o se è già registrato dovrà verificare la bontà delle credenziali provando ad effettuare un accesso a <https://ibasho.basilicatanet.it/IbashoMyPage>

2. L'utente dopo aver fatto accesso con "Nome Utente" e "Password" indicati in fase di registrazione dovrà, eventualmente, indicare se intende accreditarsi come Ente o Impresa, indicando, nel caso di Ente i dati dello stesso.

Vuoi accreditarti come Ente o Impresa ?

Ente

Impresa

Richiedi Codice PIN

FINE

3. L'utente dovrà richiedere attivazione del PIN seguendo la procedura online o cliccando prima su "PAGINA PERSONALE" e poi su "RICHIEDI PIN" o direttamente all'indirizzo: <http://richieste.regione.basilicata.it/pin/> cliccando su "Procedi ora con la richiesta del PIN"

Verrà visualizzata la seguente pagina:



x

Se l'utente clicca su "Sono in possesso di Firma Digitale" compare la seguente videata:

The screenshot shows a Firefox browser window with the URL richieste.regione.basilicata.it/pin/home.jsp?tile=digitalsignature. The page header includes a logo for 'vai al Portale Territoriale' and navigation links: 'SERVIZI ON-LINE', 'vai alla home RICHIESTA PIN', 'MODIFICA DATI', and 'ESCI'. A search bar is also present. The main content area features a heading: 'Leggi e sottoscrivi la liberatoria per l'accesso ai servizi on line della Regione Basilicata'. Below this is a numbered list of five steps:

1. Con la smart card di firma inserita nel lettore, attendi il download della liberatoria fino al raggiungimento del 100% della barra di avanzamento.
2. Clicca sul bottone "Visualizza" e leggi il testo della liberatoria.
3. Sottoscrivi la liberatoria cliccando sul bottone "Firma" e inserisci il PIN della tua smart card.
4. Attendi il caricamento della liberatoria fino al raggiungimento del 100% della barra di avanzamento.
5. Il procedimento è completo. A breve riceverai il PIN per l'accesso ai servizi.

Below the list, there are links for 'Consulta la documentazione', a list of document types (Informativa sulla Privacy, Liberatoria, Richiesta PIN per minore, Ritiro PIN delegato Ente), a link for 'La firma digitale non ha funzionato? Clicca qui!', and a 'Modifica Dati' link.

4. Basta eseguire le fasi elencate e attendere il ricevimento del Codice di Attivazione, una volta ottenuto, dovrà collegarsi all'indirizzo <https://ibasho.basilicatanet.it/IbashoMyPage>, autenticarsi con "Nome Utente" e "Password" indicati in fase di registrazione, cliccare sulla funzione "Attiva PIN", inserire il codice di attivazione in suo possesso e a quel punto l'utente potrà disporre del PIN, stampandone una copia oppure ricevendone una copia sulla propria casella email.

SECONDA FASE: Compilazione della "candidatura telematica"

ATTENZIONE!!! Per poter interagire correttamente con i contenuti del Portale, è necessario disabilitare preventivamente il blocco dei pop-up del proprio browser internet (l'attivazione del blocco dei pop-up, comporterà la impossibilità da parte del sistema di visualizzare le finestre per l'inserimento dei valori richiesti e/o per la visualizzazione di messaggi di errore).

Sono due i punti di accesso a Centrale Bandi:

1) Portale servizi cliccando su Portale Bandi

Servizi disponibili			
 Co.P.E.S. Erogato da: Regione Basilicata Co. P. E. S. è il portale dedicato al programma di Contrasto della Povertà e dell'Esclusione ...	+ Add to myPage Info Help	 Formazione On-line Erogato da: Regione Basilicata Formazione On-line è il servizio di e-learning della Regione Basilicata. Dal portale della ...	+ Add to myPage Info Help
 Geoportale Erogato da: Regione Basilicata Geoportale è una piattaforma tecnologica RSDI (Regional Spatial Data Infrastructure) per ...	+ Add to myPage Info Help	 Mandati Erogato da: Regione Basilicata Mandati è il software per la consultazione online dei mandati di pagamento dell'amministrazione ...	 PROTETTO RICHIEDI PIN + Add to myPage Info Help
 Medici di Base Erogato da: Regione Basilicata Medici di Base è il software BASMED che consente ai medici di famiglia di: gestire il proprio ...	+ Add to myPage Info Help	 Monitoraggio Trimestrale Erogato da: Regione Basilicata Monitoraggio Trimestrale è il software utilizzato dagli uffici regionali per compilare la scheda ...	+ Add to myPage Info Help
 Persone Giuridiche Erogato da: Regione Basilicata Persone Giuridiche è il software creato per la compilazione, la gestione e la consultazione del ...	+ Add to myPage Info Help	 Portale Bandi Erogato da: Regione Basilicata Portale Bandi è il punto di accesso a tutti i bandi e gli avvisi pubblici della Regione Basilicata.	+ Add to myPage Info Help

2) Consultazione > Avvisi e Bandi

Consultazione

➔ BUR

Avvisi e Bandi

Bandi

S.I.T.A.R.

Leggi

Disegni di Legge di Iniziativa della Giunta Regionale

Regolamenti

Si entra nel Portale di Centrale Bandi

The screenshot shows the 'Portale di Centrale Bandi' website. On the left, there is a search section titled 'Ricerca avanzata' with fields for 'Struttura aziendale', 'Ufficio', and 'Utenze destinatarie', and a button 'Avvia la Ricerca'. The main area displays a list of bandi under the 'TUTTI' tab, with filters for 'IN SCADENZA' and 'SCADUTI'. The list includes details such as the title of the bandi, the protocol type (e.g., 'Protocollo generale'), the DGR number, the deadline date and time, and the number of days remaining until the deadline. The first bandi listed are 'ASSEGNI FORMATIVI PER OPERATORI DELLO SPORT OPERANTI NELL'INCLUSIONE SOCIALE DI PERSONE DISABILI' and 'CORSO DI ALTA FORMAZIONE "PROGETTI E POLITICHE RIVOLTE AI LUOGHI"'. A red arrow in the original image points to the 'PARTECIPA' button in the 'Partecipa' column of the table below.

Cliccando sul bando che interessa si accede alla visualizzazione dell'anagrafica del bando selezionato.

Avviso				
Oggetto	XII Concorso regionale per assegnazione del premio "OLIVARUM" per olio extravergine di oliva prodotto in Basilicata			
Risorse Totali Assegnate	€			
Direzione	AGRICOLTURA, SVILUPPO RURALE, ECONOMIA MONTANA			
Ufficio	UFF. ZOOTECNIA, ZOOSANITA' E VALORIZZAZI			
Protocollo Bando	dgr prova			
Presentare le domande entro il	11/05/2012 13:00:00 [ora italiana]			
Documentazione	Descrizione	Allegato		
	Avviso Pubblico	Bando OLIVARUM_2012.doc		
Note				
Partecipa	Gruppo	Intervento	Risorse assegnate	Partecipa
	LINEA 1	Premio Regionale OLIVARUM	0,00	PARTECIPA

Dalla pagina relativa all'anagrafe del Bando, cliccando sul tasto "PARTECIPA", si procede alla compilazione dell'istanza telematica.

Alternativamente può essere visualizzata la schermata della home page personale:



Cliccando su "Gestione Bandi" si accede ai bandi :



Gestione Bandi	
Filtra	
Stampa lista Esporta	
Oggetto	
Awiso Pubbico Bando per la concessione di agevolazioni per la progettazione e realizzazione di interventi per il contenimento dei consumi energetici degli edifici pubblici e degli impianti di illuminazione pubblica.	
Awiso Pubbico Concessione di contributi per la partecipazione a master universitari in Italia e all'Estero per l'anno accademico 2010-2011	
ASSEGNI FORMATIVI PER OPERATORI DELLO SPORT OPERANTI NELL'INCLUSIONE SOCIALE DI PERSONE DISABILI	
Awiso Pubbico Concessione di contributi per la partecipazione a master non universitari in Italia e all'Estero	
Awiso Pubbico Concessione di contributi per la partecipazione a dottorati di ricerca per l'anno accademico 2010-2011	
BANDO PER LA CONCESSIONE DI CONTRIBUTI DESTINATI ALLE COOPERATIVE SOCIALI DI TIPO A E B, DI CUI ALL'ART.13 DELLA L.R. 3971993 "NORME DI ATTUAZIONE PER LA DISCIPLINA DELLE COOPERATIVE SOCIALI"	
ASSEGNAZIONE VOUCHER FORMATIVI PER LA PARTECIPAZIONE AL CORSO DI ALTA FORMAZIONE "PROGETTI E POLITICHE RIVOLTE AI LUOGHI"	



Cliccando sulla lente della colonna dettaglio si accede al dettaglio del bando dove c'è anche il bottone "PARTECIPA"

COMPILAZIONE ISTANZA DI PARTECIPAZIONE

Previo inserimento del codice di accesso, nome utente e password, si accede all'istanza da compilare.



REGIONE BASILICATA

CHI SEI

identity management system
identità digitale in rete

Accedi Non sono registrato

PIN: Accedi

CIE Smart Card

 **Letto di SmartCard non trovato!**

Nome utente (es. mario.rossi)

Password

PIN:

<input type="text"/>	<input type="text"/>	<input type="text"/>	<input type="text"/>	<input type="text"/>	<input type="text"/>	<input type="text"/>	<input type="text"/>
1	2	3	4	5	6	7	8

Accedi [Hai smarrito le tue credenziali? Torna indietro](#)

Una password per accedere a tutti i servizi.

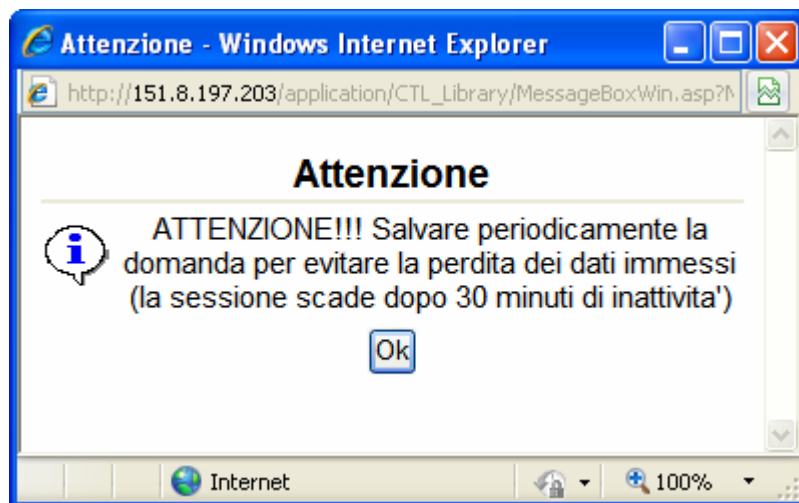
 **Identity management system (IMS)**
L'IMS è un sistema di autenticazione unica, un sistema specializzato che permette ad un utente di autenticarsi una sola volta e di poter accedere poi a tutte le risorse informatiche alle quali è abilitato. Il vantaggio principale di questo sistema è quello di semplificare la gestione delle password.

 **Personal Identification Number (PIN)**
Richiedi il PIN per l'accesso ai servizi che richiedono una autenticazione forte. Per richiedere il tuo PIN, dopo aver effettuato la classica procedura di registrazione, collegati alla tua pagina personale oppure clicca qui.

 **Accesso tramite smartphone**
Per accedere dal tuo cellulare, apri il browser web del cellulare alla pagina <https://ibasho.basilicatanet.it/ibashoMyPage>. Prima, però, ricordati di richiedere il PIN per l'accesso ai servizi, servirà anche per l'accesso tramite smartphone.

ATTENZIONE!!

La seguente schermata avvisa di salvare periodicamente i dati, ciò al fine di evitare la perdita dei dati inseriti e di dover reinserirli:



Cliccando sul pulsante Ok si procede alla compilazione dell'istanza:

Nel caso in cui si intenda sospendere la compilazione è possibile completarla successivamente accedendo al sistema con le vostre credenziali e cliccando sulla voce di Menù **Gestione Istanze** .




Fig. 10 Menu Gestione Istanze

MENU' FUNZIONALE

Nella parte superiore del modulo dell'istanza telematica, evidenziate da sottolineatura, sono accessibili le voci del menù: **Salva**, **Inoltro Candidatura** e **Stampa**.

PREMIO OLIVARUM

[Salva](#) [Inoltro Candidatura](#) [Stampa](#) [Help](#)



XII Concorso regionale per l'assegnazione del premio "OLIVARUM" per l'olio extravergine di oliva prodotto in Basilicata

DOMANDA DI PARTECIPAZIONE

(far pervenire entro le ore 13,00 del quindicesimo giorno dalla data di pubblicazione del bando)

N. Protocollo
data
Pratica N.
data

A Regione Basilicata
Dipartimento Agricoltura SREM
Ufficio Zootecnia, Zoosanità
e Valorizzazione delle Produzioni
Via Annibale Maria Di Francia,40
75100 Matera
Fax n. 0835/284250

- 1) **Salva** : questa voce serve a salvare in maniera temporanea l'istanza in compilazione. Per evitare di perdere i dati immessi in caso di caduta imprevista della sessione, si consiglia di salvare periodicamente l'istanza.
- 2) **Inoltro Candidatura**: questa voce serve per salvare in maniera definitiva l'istanza, qualora tutte le verifiche effettuate dal sistema siano risultate positive. All'atto del salvataggio **l'istanza risulterà non più modificabile**.

Il sistema visualizzerà l'istanza in formato pdf (*vedi la nota seguente*) , e tramite i comandi File->Stampa e File->Salva di Acrobat Reader si può sia stampare che salvare sul proprio personal computer l'istanza telematica da inviare successivamente.

- 3) **Stampa**: questa voce serve per visualizzare un file in formato pdf di stampa. Se l'istanza non è stata ancora inoltrata si ottiene una versione dell'istanza con la dicitura in filigrana "Bozza" (tale stampa non è valida ai fini della candidatura dell'istanza ma solo a fini personali), se invece l'istanza è stata già inoltrata serve per ottenere una copia valida dell'istanza stessa.



Attenzione!!!! Ai fini della visualizzazione, della stampa e del salvataggio dell'istanza telematica è necessario aver installato sul proprio personal computer il software **Adobe Acrobat Reader®**

Prima di procedere alla compilazione dell'istanza occorre accertarsi di aver installato tale software. In caso contrario è possibile scaricarlo dal seguente indirizzo: <http://get.adobe.com/it/reader/> e installarlo sul computer.

COMPILAZIONE DOMANDA

Alcuni campi dell'istanza saranno già pre-compilati dal sistema con i dati inseriti all'atto della registrazione del candidato, **(N.B. i valori sono pre-compilati e non sono modificabili da parte dell'utente)**, i campi non compilati sono campi da compilare e devono essere compilati a cura dell'utente.

Campi inseriti
nella scheda di
registrazione
del candidato

Campi da inserire
manualmente

La Ditta	<input type="text" value="Impresa Prova"/>		
con sede :			
provincia	<input type="text" value="-- Effettuare una selezione --"/>	<input type="button" value="..."/>	comune <input type="text" value="-- Effettuare una selezione --"/>
indirizzo	<input type="text" value="Via Sanremo 97"/>	cap	<input type="text" value="85028"/>
telefono	<input type="text" value="124565"/>	fax	<input type="text" value="124578"/>
partita iva	<input type="text" value="0123456789798789"/>		
legalmente rappresentata da	<input type="text" value="Rossi Paolo"/>		
nato/a a	<input type="text" value="POTENZA"/>	il	<input type="text" value="11/08/1957"/>

Attenzione!!! Le date possono essere inserite direttamente o cliccando sul pulsante a fianco contrassegnato dal simbolo . Qualora si proceda all'inserimento manuale i separatori ammessi sono / e - **(es. 22/12/65 data ammessa, 22/12/1965 data ammessa, 22.12.1965 data non ammessa)**

Attenzione!!! L'inserimento è guidato attraverso scelte obbligatorie.

I campi sono delle selezioni a tendina, attenzione selezionare sempre prima la provincia, perché i comuni sono condizionati dalla selezione effettuata sulla provincia, la provincia della sede operativa è bloccata sulle province della regione Basilicata.

- olivicoltore, produttore in proprio
- frantoio, produttore in proprio
- oleificio sociale
- associazione di produttori

presa visione delle norme del Bando, che accetta in tutte le sue parti, chiede di partecipare alla 12ª edizione del Concorso Regionale "Olivarum" con l'olio sotto indicato:

denominazione dell'olio (riportata in etichetta)

quantità di olio disponibile : ql

Biologico: SI NO

comuni di provenienza delle olive

azienda di trasformazione

chiede inoltre di aderire al carrello inviando n.12 bottiglie da 250 entro il termine di scadenza presso la SI NO
Metapontum Agrobios SS.106 Km 448,200 Metaponto(MT)

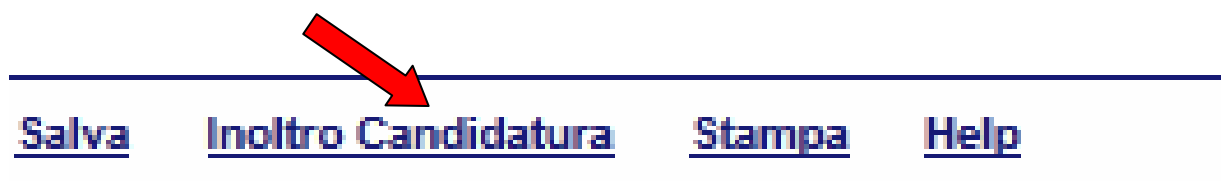
Il sottoscritto solleva il Dipartimento Agricoltura SREM da ogni responsabilità per le eventuali violazioni della normativa vigente in materia di produzione e commercializzazione dell'olio extravergine di oliva.

cliccare sui check per effettuare le scelte, all'atto dell'inoltro candidatura verranno effettuati i controlli e vi verrà chiesto di selezionare le eventuali scelte mancanti.

INOLTRO CANDIDATURA

Terminata la compilazione dell'istanza telematica si può procedere all'inoltro della stessa cliccando sulla voce di menu **Inoltro Candidatura**

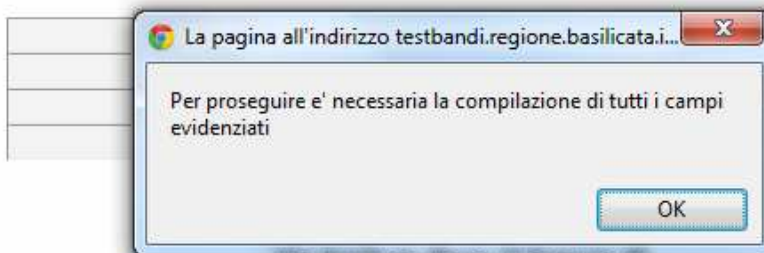
All'atto dell'invio dell'istanza il sistema telematico effettua una verifica sulla compilazione ed in assenza della selezione di una voce obbligatoria non permetterà l'invio dell'istanza.



Esempio:

DOMANDA DI PARTECIPAZIONE
(far pervenire entro le ore 13,00 del quindicesimo giorno dalla data di pubblicazione del bando)

N. Protocollo
data
Pratica N.
data

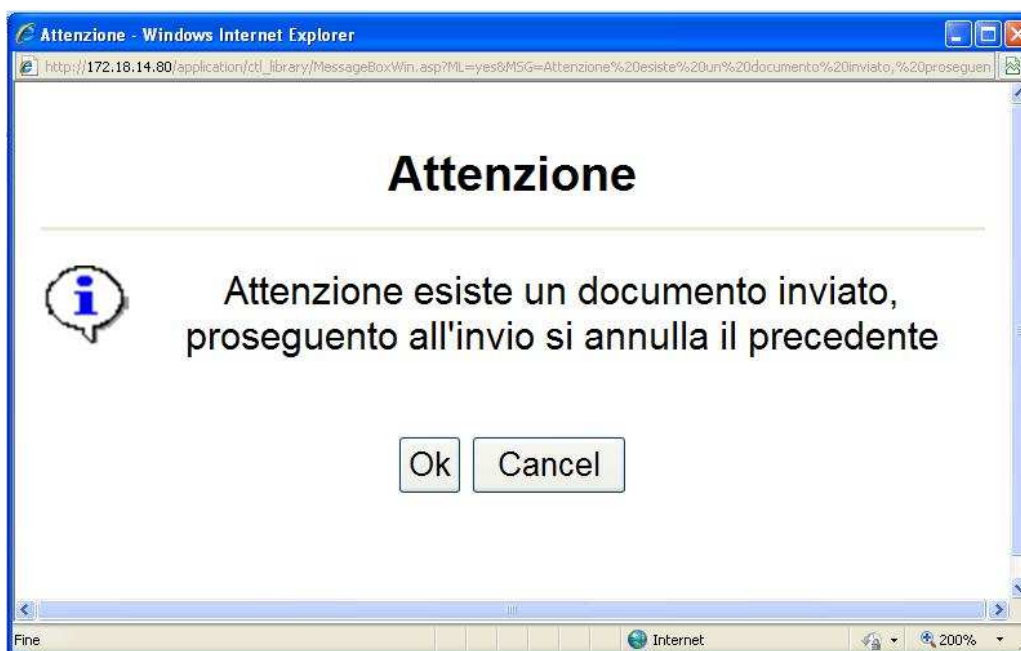


Via Annibale Maria Di Francia,40
75100 Matera
Fax n. 0835/284250

Al termine della procedura di inoltro verrà assegnato un numero di protocollo all'istanza, che la identifica univocamente, inoltre viene assegnato anche un numero di pratica interno al sistema Centrale Bandi.

ANNULLAMENTO ISTANZA

Attenzione!!! Una volta inviata la domanda non è più modificabile.
In caso di errore nella compilazione dell'istanza è possibile sostituirla con una nuova.
All'atto di invio della nuova istanza la precedente verrà automaticamente annullata.



REGIONE BASILICATA		Gestione Bandi				Cognome Nome	
Bando Gestione Bandi Gestione Istanze Elenco quesiti inviati		Filtra				09/02/2011	
		Stampa lista	Esporta				
Protocollo Bando	Tipo Intervento	Protocollo	Data Invio	Stato	Protocollo Generale		
CON11000001	Micro, Piccole e Medie imprese Investimento complessivo inferiore o uguale a € 100.000,00 (Elenco A)	IST11000007	07/02/2011 09.24.37	Inviato			
CON11000001	Micro, Piccole e Medie imprese Investimento complessivo inferiore o uguale a € 100.000,00 (Elenco A)	IST11000004	04/02/2011 09.47.48	Annullato			
CON11000001	Micro, Piccole e Medie imprese Investimento complessivo inferiore o uguale a € 100.000,00 (Elenco A)	IST11000003	03/02/2011 18.33.55	Annullato			



Quesiti

E' possibile inviare un quesito (richiesta chiarimento) sul singolo bando:

CHIARIMENTI	
PER INVIARE UN QUESITO SULLA PROCEDURA CLICCA QUI	
Chiarimenti Pubblicati	Per ricercare nei quesiti, inserire il Protocollo o parole contenute nel quesito nell'area accanto e cliccare sulla lente. Per ritornare all'elenco completo dei chiarimenti clicca qui
Nessun chiarimento presente.	



L'elenco dei quesiti inviati e delle risposte inserite dal Dipartimento di competenza è possibile consultarlo da "Elenco quesiti inviati"

Attenzione!!! PER OGNI EVENTUALE INFORMAZIONE E/O CHIARIMENTO, PUÒ CONTATTARE:

Numero verde: 800.29.20.20 dal lunedì-venerdì 8:30-13:30 15:00-18:00 oppure inviare una e-mail a: centroservizi@regione.basilicata.it