



REGIONE BASILICATA

FASI DA ESEGUIRE ON-LINE

- a) “registrazione” del candidato mediante apposito link presente sul portale della Regione Basilicata e rilascio delle credenziali di accesso necessarie per procedere alla “candidatura telematica”, vedi allegato;
- b) Compilazione della “candidatura telematica” secondo il modello illustrato nel formulario.

PRIMA FASE: “Registrazione”

1. L'utente dovrà registrarsi online all'indirizzo:

<http://www.basilicatanet.it/basilicatanet/site/Basilicatanet/home.jsp> cliccando su “SERVIZI ON-LINE” ed infine su “REGISTRATI”

The screenshot shows a web browser window with the URL <https://ibasho.basilicatanet.it/profile/cprofile>. The page is titled "REGIONE BASILICATA" and features a navigation menu with "SERVIZI ON-LINE" selected. The main content area is titled "Dati accesso" and contains the following fields:

- Nome utente (*): ?
- Password (*): ?
- E-Mail (*):
- PEC: [Richiedi PEC](#)

A blue "Prosegui »" button is located at the bottom right of the form. Below the form, a light blue box contains the text: "(*) Campi obbligatori. (**) Un solo campo è obbligatorio.

The footer of the page includes the text: "©2012 Registrazione account - Regione Basilicata. Il portale è ottimizzato per Internet Explorer, Mozilla Firefox e Google Chrome. Si consiglia di utilizzare le versioni più aggiornate di tali browser per una navigazione ottimale." It also features logos for the European Union, the Basilicata Region, and the slogan "Investiamo sul nostro futuro".

Al termine della registrazione controllare le email all’indirizzo di posta elettronica fornita in fase di registrazione: per rendere attivi il nome utente e la password indicati cliccare sul link ricevuto via mail al termine di questa fase.

Se è già registrato dovrà verificare la bontà delle credenziali provando ad effettuare un accesso a <https://ibasho.basilicatanet.it/IbashoMyPage>. Nel caso in cui non ricorda le proprie credenziali di accesso o per qualsiasi problema riguardante la registrazione contattare il numero verde: 800.29.20.20, servizio disponibile dal lunedì al venerdì dalle 8,30 alle 18,00. Se non si è in possesso della PEC la si può richiedere gratuitamente alla Regione Basilicata, il link per ottenere le informazioni in merito è : <http://www.ibasilicata.it/web/guest/pec> .

2. L'utente dopo aver fatto accesso con “Nome Utente” e “Password” indicati in fase di registrazione dovrà, eventualmente, indicare se intende accreditarsi come Ente o Impresa: nel caso specifico scegliere “Ente”.



FINE

Per partecipare al bando è necessario disporre di firma digitale. Il link informativo per il rilascio della firma digitale è il seguente :

<http://www.firmadigitale.regione.basilicata.it/infocard/pub/>.

Nel caso in cui non sia possibile richiedere la PEC o la firma digitale presso la Regione Basilicata, è possibile consultare l'elenco di certificatori accreditati al link seguente:

<http://www.agid.gov.it/identita-digitali/firme-elettroniche/certificatori-accreditati>

SECONDA FASE: Compilazione della “candidatura telematica”

ATTENZIONE!!! Per poter interagire correttamente con i contenuti del Portale, è necessario disabilitare preventivamente il blocco dei pop-up del proprio browser internet (l’attivazione del blocco dei pop-up, comporterà la impossibilità da parte del sistema di visualizzare le finestre per l’inserimento dei valori richiesti e/o per la visualizzazione di messaggi di errore).

Sono due i punti di accesso a Centrale Bandi:

1) Portale servizi cliccando su Portale Bandi

Servizi disponibili

Co.P.E.S. Erogato da: Regione Basilicata Co. P. E. S. è il portale dedicato al programma di Contrasto della Povertà e dell'Esclusione ...	+ Add to myPage Info Help	Formazione On-line Erogato da: Regione Basilicata Formazione On-line è il servizio di e-learning della Regione Basilicata. Dal portale della ...	+ Add to myPage Info Help
Geoportale Erogato da: Regione Basilicata Geoportale è una piattaforma tecnologica RSDI (Regional Spatial Data Infrastructure) per ...	+ Add to myPage Info Help	Mandati Erogato da: Regione Basilicata Mandati è il software per la consultazione online dei mandati di pagamento dell'amministrazione ...	PROTETTO RICHIEDI PIN + Add to myPage Info Help
Medici di Base Erogato da: Regione Basilicata Medici di Base è il software BASMED che consente ai medici di famiglia di: gestire il proprio ...	+ Add to myPage Info Help	Monitoraggio Trimestrale Erogato da: Regione Basilicata Monitoraggio Trimestrale è il software utilizzato dagli uffici regionali per compilare la scheda ...	+ Add to myPage Info Help
Persone Giuridiche Erogato da: Regione Basilicata Persone Giuridiche è il software creato per la compilazione, la gestione e la consultazione del ...	+ Add to myPage Info Help	Portale Bandi Erogato da: Regione Basilicata Portale Bandi è il punto di accesso a tutti i bandi e gli avvisi pubblici della Regione Basilicata.	+ Add to myPage Info Help

2) Consultazione > Avvisi e Bandi

Consultazione

- ➔ BUR
- Avvisi e Bandi
- Bandi
- S.I.T.A.R.
- Leggi
- Disegni di Legge di Iniziativa della Giunta Regionale
- Regolamenti

Si entra nel Portale di Centrale Bandi

The screenshot shows the CeBas portal home page. The header includes the logo "CeBas" and the text "Avvisi e Bandi Pubblici della Regione Basilicata". Below the header, there are navigation tabs for "Regione Basilicata", "Bandi Regione Basilicata", and "Bandi Altri Enti". A search bar is visible on the left. The main content area displays "Trovati 4 risultati" (Found 4 results) with a table of public notices. A red arrow points to the "Partecipa" button in the detailed view of the selected notice.

Tipo Bando	Titolo	Giorni alla Scadenza
Avviso pubblico	Avviso Pubblico "Interventi A Favore Dei Destinatari Del Programma Un Ponte Per L'occupazione"	SCADE OGGI
Concorsi	Bando Corso Triennale Specifica In Medicina Generale Anni 2014-2017	14
Avviso pubblico	Avviso Pubblico Sperimentale "Spic Sportello Impresa Formazione Continua" - Ulteriore Finanziamento	16
Avviso pubblico	Avviso Pubblico Sperimentazione Apprendistato Alta Formazione E Ricerca	595

Cliccando sul bando che interessa si accede alla visualizzazione dell'anagrafica del bando selezionato.

The screenshot shows the detailed view of a public notice. The header includes the logo "CeBas" and the text "Avvisi e Bandi Pubblici della Regione Basilicata". Below the header, there are navigation tabs for "Regione Basilicata", "Bandi Regione Basilicata", and "Bandi Altri Enti". A search bar is visible on the left. The main content area displays "IN DETTAGLIO" (Detailed View) for the notice "Avviso Pubblico 'Interventi a favore dei destinatari del Programma Un Ponte per l'occupazione'". A red arrow points to the "Partecipa" button in the top right corner.

Partecipa

Avviso Pubblico "Interventi a favore dei destinatari del Programma Un Ponte per l'occupazione"
PO FSE Basilicata 2007/13 - Asse II OCCUPABILITA' - D.G.R. n. 987 del 06.08.2013 - Avviso Pubblico "Interventi a favore dei destinatari del Programma Un Ponte per l'occupazione".
GIORNI ALLA SCADENZA: **SCADE OGGI**

Inizio presentazione istanze: 16/11/2013 08:00:00
Scadenza presentazione istanze: 15/05/2014 12:00:00

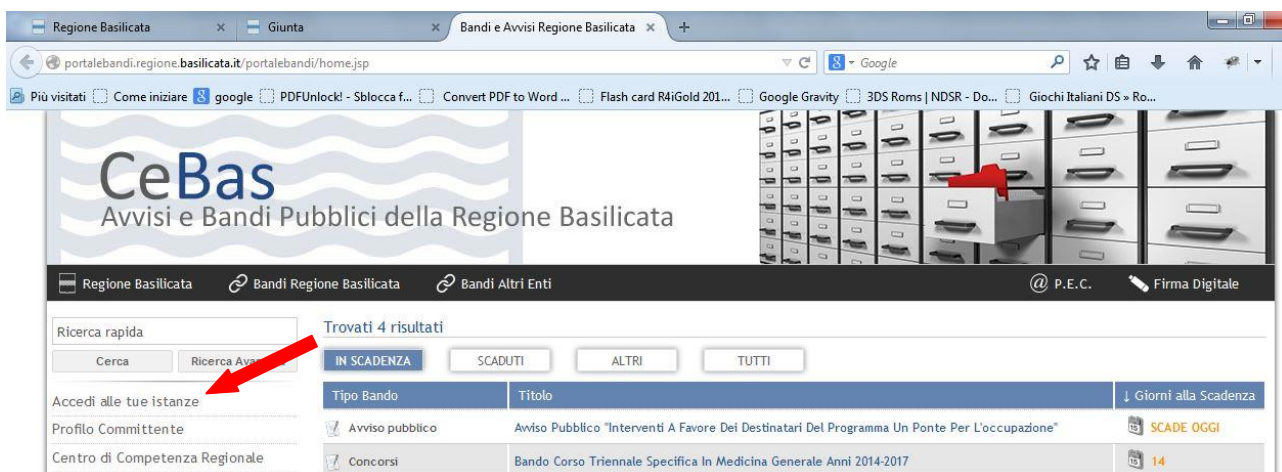
Destinatari: CITTADINI E IMPRESE
Numero istanze protocollate: 83

Dipartimento: POLITICHE DI SVILUPPO, LAVORO, FORMAZIONE E RICERCA
Importo totale €: 4.160.000,00

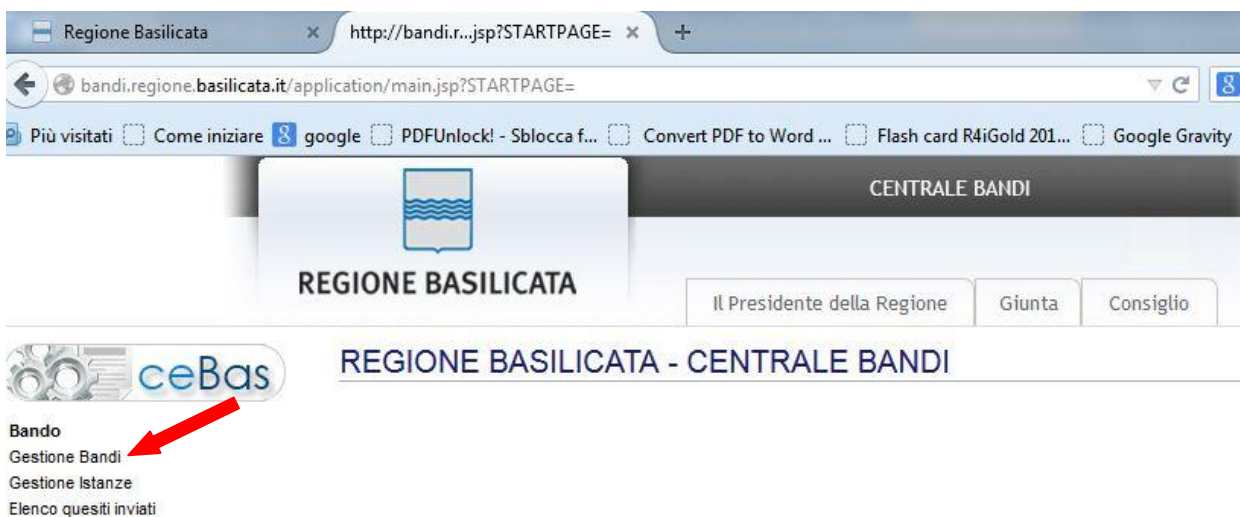
Ufficio: UFFICIO LAVORO E TERRITORIO
Atto: D.D. N.885/73AH del 11/11/2013 del: 11 novembre 2013

Dalla pagina relativa all'anagrafe del Bando, cliccando sul tasto "PARTECIPA", si procede alla compilazione dell'istanza telematica.

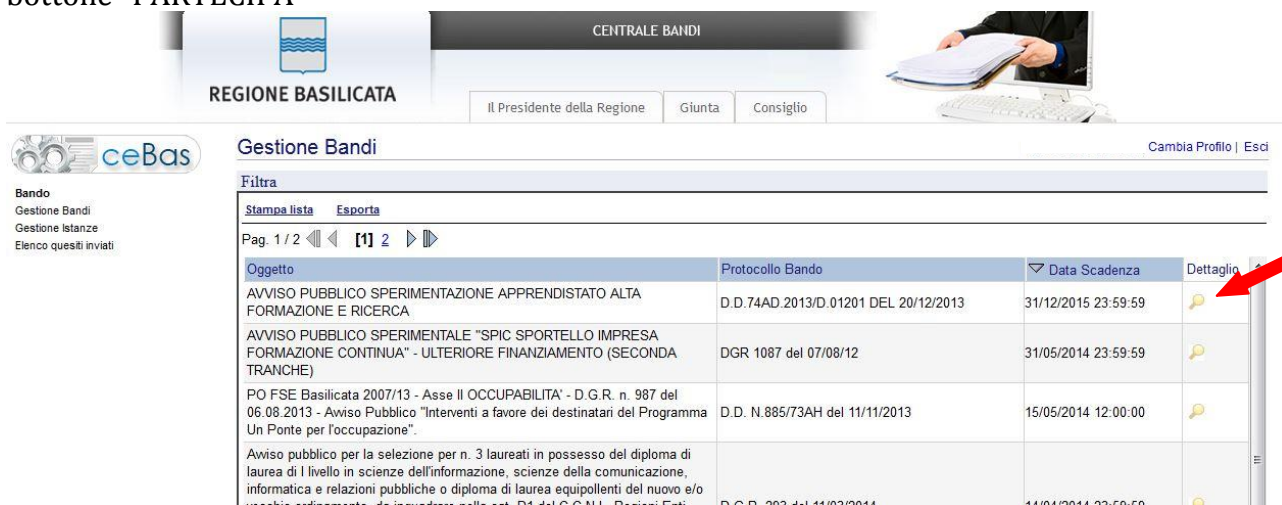
Alternativamente può essere visualizzata la schermata della home page personale:



Cliccando su “Gestione Bandi” si accede ai bandi :



Cliccando sulla lente della colonna dettaglio si accede al dettaglio del bando dove c'è anche il bottone “PARTECIPA”



COMPILAZIONE ISTANZA DI PARTECIPAZIONE



CHI SEI

identity management system
identità digitale in rete

Accedi Non sono registrato

Nome utente (es. mario.rossi)

Password

Accedi [Hai smarrito le tue credenziali?](#)
[Torna indietro](#)

Una password per accedere a tutti i [servizi](#).



Identity management system (IMS)

L'IMS è un sistema di autenticazione unica, un sistema specializzato che permette ad un utente di autenticarsi una sola volta e di poter accedere poi a tutte le risorse informatiche alle quali è abilitato. Il vantaggio principale di questo sistema è quello di semplificare la gestione delle password.



Personal Identification Number (PIN)

Richiedi il PIN per l'accesso ai servizi che richiedono una autenticazione forte. Per richiedere il tuo PIN, dopo aver effettuato la classica procedura di registrazione, collegati alla tua [pagina personale](#) oppure [clicca qui](#).



Accesso tramite smartphone

Per accedere dal tuo cellulare, apri il browser web del cellulare alla pagina <https://ibasho.basilicatanet.it/lbashoMyPage>. Prima, però, ricordati di richiedere il PIN per l'accesso ai servizi, servirà anche per l'accesso tramite smartphone.

Previo inserimento del nome utente e password, si accede alla seguente videata:

RICERCA DATI IMPRESA

Consentire al sistema di invocare il servizio InfoCamere per rilevare i dati di impresa associati al suo profilo?

Sì

No, Grazie

Attenzione! Per le imprese iscritte alla camera di commercio è obbligatorio invocare il servizio InfoCamere.

Attenzione! Cliccare sul "sì" una sola volta e attendere, il servizio InfoCamere richiede un intervallo di tempo tra i 15 e i 30 secondi.

Cliccare su "No, Grazie".

A questo punto cliccare su Gestione Bandi




REGIONE BASILICATA - CENTRALE BANDI

Bando
Gestione Bandi
Gestione Istanze
Elenco quesiti inviati



Si accede all'elenco completo dei bandi. Cliccando sulla lente della colonna dettaglio si accede al dettaglio del bando dove c'è anche il bottone "PARTECIPA"

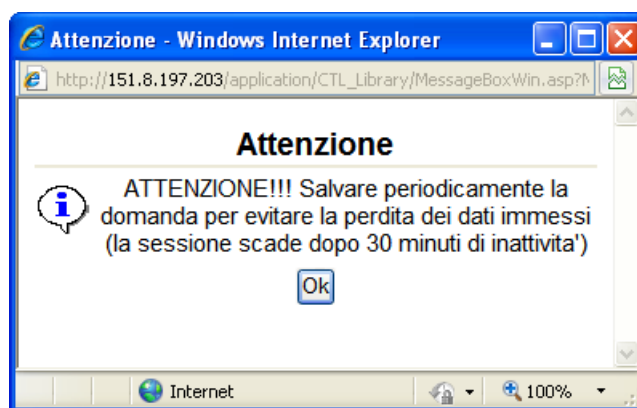
preparazione del PO 2014/2020 della Regione Basilicata				
"Realizzazione di un Corso di Alta Formazione Specialistica nell'ambito del Campus per l'innovazione del Manufacturing di Melfi"				
Criteri per l'assegnazione di prodotti di latte bovino della Regione Basilicata dei quantitativi di riferimento				

Dalla pagina relativa all'anagrafe del Bando, cliccando sul tasto "PARTECIPA", si procede alla compilazione dell'istanza telematica.

Partecipa	Gruppo	Intervento	Risorse assegnate	Partecipa (e inserisci PII se richiesto)
Partecipa	LINEA 1	Corso di Alta Formazione Specialistica	1.500.000,00	<input type="button" value="PARTECIPA"/>

ATTENZIONE!!

La seguente schermata avvisa di salvare periodicamente i dati, ciò al fine di evitare la perdita dei dati inseriti e di dover reinserirli:



Cliccando sul pulsante Ok si procede alla compilazione dell'istanza:

Nel caso in cui si intenda sospendere la compilazione è possibile completarla successivamente accedendo al sistema con le vostre credenziali e cliccando sulla voce di Menù **Gestione Istanze**.

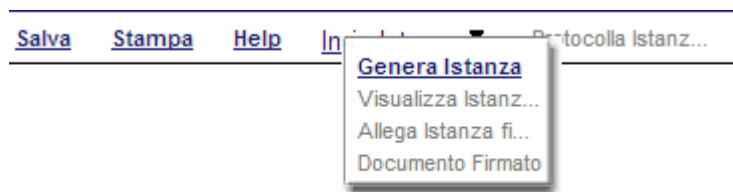


MENU' FUNZIONALE

Nella parte superiore del modulo dell'istanza telematica, evidenziate da sottolineatura, sono accessibili le voci del menù: **Salva, Stampa, Help, Invio Istanza, Protocolla Istanza Firmata**



- 1) **Salva** : questa voce serve a salvare in maniera temporanea l'istanza in compilazione. Per evitare di perdere i dati immessi in caso di caduta imprevista della sessione, si consiglia di salvare periodicamente l'istanza.
- 2) **Help** : serve per scaricare questo manuale.
- 3) **Invio Istanza** : questa voce ha il seguente sottomenu:



- 4) **Genera Istanza**: questa voce serve per salvare in maniera definitiva l'istanza, qualora tutte le verifiche effettuate dal sistema siano risultate positive. All'atto del salvataggio **l'istanza risulterà non più modificabile**.
Il sistema visualizzerà l'istanza in formato pdf (*vedi la nota seguente*), e tramite i comandi File->Stampa e File->Salva di Acrobat Reader si può sia stampare che salvare sul proprio personal computer l'istanza telematica da firmare digitalmente con firma in corso di validità.
- 5) **Visualizza Istanza da firmare digitalmente** : questa voce serve per visualizzare e salvare sul proprio personal computer l'istanza telematica da firmare digitalmente con una firma in corso di validità del rappresentante legale.
- 6) **Allega Istanza Firmata** : questa voce serve per allegare l'istanza firmata digitalmente con firma in corso di validità.
- 7) **Protocolla Istanza Firmata** : questa voce serve per inviare al protocollo della Regione Basilicata l'istanza firmata digitalmente, con questa funzione si chiude la procedura di presentazione della domanda.



Attenzione!!!! Ai fini della visualizzazione, della stampa e del salvataggio dell'istanza telematica è necessario aver installato sul proprio personal computer il software **Adobe Acrobat Reader®**

Prima di procedere alla compilazione dell'istanza occorre accertarsi di aver installato tale software. In caso contrario è possibile scaricarlo dal seguente indirizzo: <http://get.adobe.com/it/reader/> e installarlo sul computer.