



REGIONE BASILICATA

**SELEZIONE DEI BENEFICIARI DEL PROGRAMMA
“REDDITO MINIMO DI INSERIMENTO”
CATEGORIA A**

PRESENTAZIONE DELLA DOMANDA DELEGATO

FASI DA ESEGUIRE ON-LINE

- a) “registrazione” del candidato mediante apposito link presente sul portale della Regione Basilicata e rilascio delle credenziali di accesso necessarie per procedere alla “candidatura telematica”;
- b) Compilazione della “candidatura telematica” secondo il modello illustrato.

PRIMA FASE: “registrazione”

1. L'utente dovrà registrarsi online all'indirizzo:

<http://servizi.basilicatanet.it/servizi/index.jsp> cliccando su “SERVIZI ON-LINE” ed infine su “REGISTRATI”

The screenshot shows the 'Dati accesso' (Access Data) registration form on the Regione Basilicata website. The page header includes the regional logo and navigation links like 'SERVIZI ON-LINE'. A sidebar on the left lists 'DATI PERSONALI' and 'ENTE / IMPRESA' options. The main form area contains fields for 'Nome utente (*)', 'Password (*)' (with a 'Ripeti Password' field), 'E-Mail (*)', and 'PEC'. A 'Prosegui »' button is at the bottom right. A footer note states: '(*) Campi obbligatori. (**) Un solo campo è obbligatorio.'

Compilare i campi, quelli con l'asterisco sono obbligatori, e cliccare su prosegui, fare particolare attenzione al campo E-Mail dove inserire un'e-mail valida perché a questo indirizzo di posta elettronica verrà inviata la mail per la conferma registrazione.

REGIONE BASILICATA

IL MIO ACCOUNT

Il Presidente della Regione Giunta Consiglio

vai al Portale Territoriale Home CHI E' SERVIZI ON-LINE CONSULTAZIONE TEMI

DATI PERSONALI
Dati accesso
I tuoi dati
Privacy
Riepilogo

ENTE / IMPRESA
Ente
Impresa

I tuoi dati

Nominativo (*) Nome Cognome

Sesso (*) Maschio Femmina

Comune di nascita (*)

Data di nascita (*)

Codice fiscale (*)

Comune di residenza (*)

Indirizzo, N° (*)

Telefono (**)

Cellulare (**)

Completare la scheda e cliccare su “Prosegui”.

REGIONE BASILICATA

IL MIO ACCOUNT

Il Presidente della Regione Giunta Consiglio

vai al Portale Territoriale Home CHI E' **SERVIZI ON-LINE** CONSULTAZIONE TEMI

DATI PERSONALI
 Dati accesso
 I tuoi dati
Privacy
 Riepilogo

ENTE / IMPRESA
 Ente
 Impresa

Privacy

Accesso ai servizi online della Regione Basilicata

Condizioni Generali:
 La Regione Basilicata, al fine di rendere possibile l'erogazione dei servizi on line solo a chi ne ha diritto e con un livello di sicurezza predefinito, per gli stessi servizi adotta una procedura che consente la personalizzazione dell'interazione per la quale è utile che l'utente si registri ed ottenga credenziali imputabili solo alla sua persona. Per accedere alla sezione protetta del sito, quindi, l'utente dovrà identificarsi con i codici in Suo possesso. In caso di 5 tentativi consecutivi di accesso con un PIN errato, il sistema inibirà l'accesso all'utente, la sessione dell'utente verrà chiusa in seguito ad un periodo di inattività di 30 minuti e tutte le transazioni effettuate sono soggette a tracciatura ed imputate al titolare del PIN. In caso di diniego del consenso a ricevere il PIN a mezzo posta elettronica all'indirizzo scelto, il PIN non potrà essere ritirato in alcun modo alternativo dall'utente. Il blocco definitivo dei codici di accesso ai servizi on line della Regione Basilicata, il recesso dal presente contratto e la sospensione, interruzione o blocco temporaneo dei codici per oltre 60 giorni, comportano la cancellazione del PIN e

Accetto

Inserisci codice di sicurezza

IC1G2 [« Indietro](#) [Prosegui »](#)

[Cambia codice](#)

(*) Campi obbligatori. (**) Un solo campo è obbligatorio.

Informativa sulla privacy, leggere inserire il codice di sicurezza e cliccare su prosegui.

Scheda riepilogativa, verificare i dati e cliccare su "Salva".

REGIONE BASILICATA

IL MIO ACCOUNT

Il Presidente della Regione Giunta Consiglio

vai al Portale Territoriale Home CHI E' **SERVIZI ON-LINE** CONSULTAZIONE TEMI

DATI PERSONALI
 Dati accesso
 I tuoi dati
Riepilogo

ENTE / IMPRESA
 Ente
 Impresa

LINK UTILI
[Pagina personale](#)
[Portale servizi](#)

Complimenti vincarcieri!
 Il tuo account è stato **registrato** con successo!
 Per attivarlo è necessario cliccare sul link che ti è stato inviato sulla casella di posta elettronica da te indicata.

Videata finale di avvenuta registrazione.

 noreply@regione.basilicata.it
a me ▾

Gentile
Per confermare l'attivazione della sua utenza sul Portale dei servizi della Regione Basilicata, è necessario cliccare sul seguente collegamento

<https://ibasho.basilicata.net.it.443/profile/user/activation?code=aFQZfLP9PSdAee7kXqtpQ==>

Immediatamente dopo, Le verrà permesso di accedere ai servizi di base che non richiedono il PIN per l'accesso.

Cordiali Saluti

Per ulteriori informazioni:

- Numero Verde della Regione Basilicata: 800.29.20.20, attivo dal lunedì al venerdì dalle ore 8.00 alle ore 20.00 e il sabato dalle ore 8.00 alle ore 14.00.
- Email: centroservizi@regione.basilicata.it

Non rispondere a questa mail in quanto è stata inviata attraverso un sistema automatico.

Accedere alla propria casella di posta elettronica e cliccare sul link per la conferma attivazione. **Attenzione!!! Solo dopo aver cliccato sul link l'utenza sarà attiva e si potrà accedere ai Servizi e in particolare a Centrale Bandi.**



The screenshot shows the 'IL MIO ACCOUNT' section of the Regione Basilicata portal. The header includes the regional logo and navigation tabs for 'Il Presidente della Regione', 'Giunta', and 'Consiglio'. Below the header, there are tabs for 'Home', 'CHI E'', 'SERVIZI ON-LINE', 'CONSULTAZIONE', and 'TEMI'. A green notification box displays a thumbs-up icon and the text: 'Complimenti vincarcieri! Il tuo account è stato attivato con successo! Potrai ora iniziare ad utilizzare i servizi della Regione Basilicata. Torna al sito di partenza'. Below this, there are three buttons: 'ente' (Sei un ente? Clicca qui), 'impresa' (Sei un'impresa? Clicca qui), and 'ho finito' (Operazione completata Clicca qui).

A questo punto cliccare su “ho finito”.

Attenzione!!! Gli utenti comunicati dai CAF abilitati, saranno associati al proprio CAF che verrà configurato come “Ente” nel sistema di accesso ai servizi della Regione Basilicata.

SECONDA FASE: Compilazione della “candidatura telematica”

ATTENZIONE!!! Per poter interagire correttamente con i contenuti del Portale, è necessario disabilitare preventivamente il blocco dei pop-up del proprio browser internet (l'attivazione del blocco dei pop-up, comporterà la impossibilità da parte del sistema di visualizzare le finestre per l'inserimento dei valori richiesti e/o per la visualizzazione di messaggi di errore).

I punti di accesso a Centrale Bandi sono due:

1) Direttamente da <http://www.regione.basilicata.it/giunta/site/giunta/home.jsp> cliccando su Avvisi e Bandi

The screenshot shows the homepage of the Regione Basilicata website. At the top, there is a header with the logo of the region and the text 'REGIONE BASILICATA'. Below this, there are navigation tabs for 'Il Presidente della Regione', 'Giunta', and 'Consiglio'. A secondary navigation bar includes 'iBasilicata', 'CHI È', 'URP', 'SERVIZI ONLINE', 'PUBBLICITÀ LEGALE', 'PEC', 'WEBMAIL', and 'INTRANET'. The main content area is divided into two columns. The left column, titled 'REGIONE', lists various departments: 'Presidenza della Giunta', 'Salute e Sicurezza', 'Infrastrutture e Opere Pubbliche', 'Formazione, Cultura e Sport', 'Attività Produttive', 'Ambiente e Territorio', and 'Agricoltura e Sviluppo Rurale'. Below these are links for 'Amministrazione trasparente', 'Bollettino ufficiale', 'Avvisi e bandi', and 'Gazzetta amministrativa'. A red arrow points to the 'Avvisi e bandi' link. The right column, titled 'NEWS', displays a list of recent news items with dates and times, such as '23.07.2015 > 12:21 [AGR] SCELA CIVICA PRESENTA DDL DI INIZIATIVA POPOLARE SU MIGRANTI'. At the bottom of the news section, there are buttons for 'Approfondimenti', 'TGWeb', and 'GRWeb'.

2) Pubblicità Legale > Avvisi e Bandi

- ➔ BUR
- ➔ Avvisi e Bandi
- ➔ S.I.A.B.
- ➔ Leggi
- ➔ Disegni di Legge di Iniziativa della Giunta Regionale
- ➔ Regolamenti

Si entra nel Portale di Centrale Bandi

The screenshot shows the CeBas portal interface. At the top, there's a navigation bar with 'Regione Basilicata', 'Giunta', and 'Bandi e Avvisi Regione Basilicata'. The main header features the 'CeBas' logo and the text 'Avvisi e Bandi Pubblici della Regione Basilicata'. Below this, there's a search bar and a navigation menu. The main content area displays 'Trovati 4 risultati' with filters for 'IN SCADENZA', 'SCADUTI', 'ALTRI', and 'TUTTI'. A table lists the search results:

Tipo Bando	Titolo	Giorni alla Scadenza
Avviso pubblico	Avviso Pubblico "Interventi A Favore Dei Destinatari Del Programma Un Ponte Per L'occupazione"	SCADE OGGI
Concorsi	Bando Corso Triennale Specifica In Medicina Generale Anni 2014-2017	14
Avviso pubblico	Avviso Pubblico Sperimentale "Spic Sportello Impresa Formazione Continua" - Ulteriore Finanziamento	16
Avviso pubblico	Avviso Pubblico Sperimentazione Apprendistato Alta Formazione E Ricerca	595

On the left side, there are statistics:

- Numero avvisi on-line pubblicati: 72
- Numero istanze inviate:
 - da Cittadini: 11462
 - da Imprese: 7778
 - da Enti: 3307
- Numero utenti registrati:
 - Cittadini: 8170
 - Imprese: 2527
 - Enti: 313
- Utenti collegati: 6

Cliccando sul bando che interessa si accede alla visualizzazione dell'anagrafica del bando selezionato.

The screenshot shows the CeBas website interface. At the top, there is a navigation bar with 'Regione Basilicata', 'Bandi Regione Basilicata', and 'Bandi Altri Enti'. Below this, there are search filters and a 'Partecipa' button highlighted with a red arrow. The main content area displays the title of the public notice: 'Avviso Pubblico "Interventi a favore dei destinatari del Programma Un Ponte per l'occupazione"'. It also includes the PO FSE Basilicata 2007/13 - Asse II OCCUPABILITA' - D.G.R. n. 987 del 06.08.2013. Key information includes the deadline 'GIORNI ALLA SCADENZA: SCADE OGGI', the start of the application period '16/11/2013 08:00:00', and the end '15/05/2014 12:00:00'. Other details include the number of instances (83), the total amount (€ 4,160,000), and the office 'UFFICIO LAVORO E TERRITORIO'.

Dalla pagina relativa all'anagrafe del Bando, cliccando sul tasto "PARTECIPA", si accede alla seguente videata.

The screenshot shows the CHI SEI identity management system login page. The header includes the logo of the Regione Basilicata and the text 'CHI SEI identity management system identità digitale in rete'. The main content area is divided into two sections. On the left, there is a 'Smart Card / USB Token' section with a 'Configura certificati con Mozilla Firefox: clicca qui' link and an 'Accedi' button. Below this is the 'Nome utente e Password' section with input fields for 'Nome utente (es. mario.rossi)' and 'Password', and an 'Accedi' button. At the bottom left, there are links for 'REGISTRATI' and 'Hai smarrito le tue credenziali? Torna indietro'. On the right, there is a section titled 'Una password per accedere a tutti i servizi.' which lists three authentication methods: 'Identity management system (IMS)', 'Personal Identification Number (PIN)', and 'Accesso tramite smartphone'. Each method is accompanied by a small icon and a brief description of how to use it.

Previo inserimento del nome utente e password, si accede alla seguente videata

REGIONE BASILICATA

CENTRALE BANDI

RICERCA DATI IMPRESA

Consentire al sistema di invocare il servizio InfoCamere per rilevare i dati di impresa associati al suo profilo?

Si No, Grazie

Attenzione ! Per le imprese iscritte alla camera di commercio e` obbligatorio invocare il servizio InfoCamere.

Attenzione ! Cliccare sul "si" una sola volta e attendere, il servizio InfoCamere richiede un intervallo di tempo tra i 15 e i 30 secondi.

Cliccare su "No,Grazie"

REGIONE BASILICATA

CENTRALE BANDI

SCELTA DEL PROFILO CHE SI VUOLE UTILIZZARE

Ente Cittadino

Compila il modulo impresa

Cliccare su "Ente"

REGIONE BASILICATA Il Presider

REGIONE BASILICATA - CENTRALE BANDI

[Visualizza Dettaglio Avviso Selezionato](#)

Bando
Gestione Bandi
Gestione Istanze
Elenco quesiti inviati

Cliccando su “Visualizza Dettaglio Avviso Selezionato” si accede al dettaglio del bando o su “Gestione Bandi” si accede ai bandi :

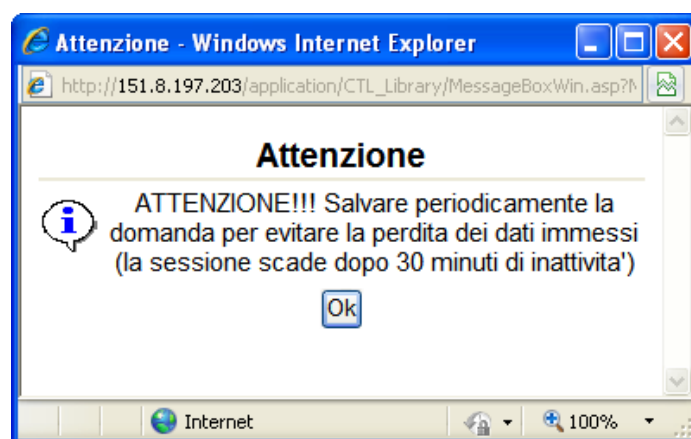
Cliccando sulla lente della colonna dettaglio si accede al dettaglio del bando dove c'è anche il bottone “PARTECIPA”

Oggetto	Protocollo Bando	Data Scadenza	Dettaglio
AVVISO PUBBLICO SPERIMENTAZIONE APPRENDISTATO ALTA FORMAZIONE E RICERCA	D.D.74AD.2013/D.01201 DEL 20/12/2013	31/12/2015 23:59:59	[Magnifying Glass]
AVVISO PUBBLICO SPERIMENTALE "SPIC SPORTELLO IMPRESA FORMAZIONE CONTINUA" - ULTERIORE FINANZIAMENTO (SECONDA TRANCHE)	DGR 1087 del 07/08/12	31/05/2014 23:59:59	[Magnifying Glass]
PO FSE Basilicata 2007/13 - Asse II OCCUPABILITA' - D.G.R. n. 987 del 06.08.2013 - Avviso Pubblico "Interventi a favore dei destinatari del Programma Un Ponte per l'occupazione".	D.D. N.885/73AH del 11/11/2013	15/05/2014 12:00:00	[Magnifying Glass]
Avviso pubblico per la selezione per n. 3 laureati in possesso del diploma di laurea di I livello in scienze dell'informazione, scienze della comunicazione, informatica e relazioni pubbliche o diploma di laurea equipollenti del nuovo e/o vecchio ordinamento, da inserirsi nella cat. D1 del C.M.I. - Basi...	D.G.R. 293 del 11/03/2014	14/04/2014 23:59:59	[Magnifying Glass]

Cliccando sulla lente della colonna dettaglio si accede al dettaglio del bando dove c'è anche il bottone “PARTECIPA” cliccandoci sopra si accede all’istanza telematica da compilare.

ATTENZIONE!!

La seguente schermata avvisa di salvare periodicamente i dati, ciò al fine di evitare la perdita dei dati inseriti e di doverli reinscrivere:



Cliccando sul pulsante Ok si procede alla compilazione dell’istanza:

MENU' FUNZIONALE


Nella parte superiore del modulo dell’istanza telematica, evidenziate da sottolineatura, sono accessibili le voci del menù: **Salva**, **Inoltro Candidatura** e **Stampa**.

Salva

Inoltro Candidatura

Stampa

Help



- 1) **Salva** : questa voce serve a salvare in maniera temporanea l'istanza in compilazione. Per evitare di perdere i dati immessi in caso di caduta imprevista della sessione, si consiglia di salvare periodicamente l'istanza.
- 2) **Inoltro Candidatura**: questa voce serve a salvare in maniera definitiva l'istanza, qualora tutte le verifiche effettuate dal sistema siano risultate positive. All'atto del salvataggio **l'istanza risulterà non più modificabile e sarà inserita nell'archivio protocollo della Regione.**
Il sistema visualizzerà l'istanza in formato pdf (*vedi la nota seguente*) , e tramite i comandi File->Stampa e File->Salva di Acrobat Reader si potrà stampare o salvare sul proprio personal computer l'istanza telematica da inviare successivamente.
- 3) **Stampa**: questa voce consente di visualizzare un file in formato pdf di stampa. Se l'istanza non è stata ancora inoltrata si ottiene una versione dell'istanza con la dicitura in filigrana "Bozza" (tale stampa non è valida ai fini della candidatura dell'istanza ma solo a fini personali), se invece l'istanza è stata già inoltrata serve ad ottenere una copia valida dell'istanza stessa.



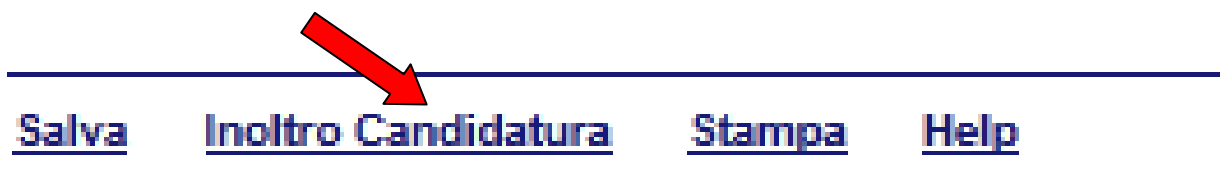
Attenzione!!!! Ai fini della visualizzazione, della stampa e del salvataggio dell'istanza telematica è necessario aver installato sul proprio personal computer il software **Adobe Acrobat Reader®**

Prima di procedere alla compilazione dell'istanza occorre accertarsi di aver installato tale software. In caso contrario è possibile scaricarlo gratuitamente dal seguente indirizzo: <http://get.adobe.com/it/reader/> e installarlo sul computer.

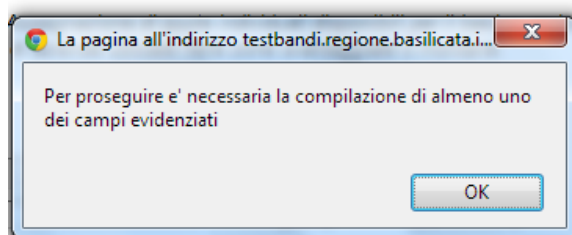
INOLTRO CANDIDATURA

Terminata la compilazione dell'istanza telematica si può procedere all'inoltro della stessa cliccando sulla voce di menu **Inoltro Candidatura**

All'atto dell'invio dell'istanza il sistema telematico effettua una verifica sulla compilazione ed in assenza della selezione di una voce obbligatoria non permetterà l'invio dell'istanza.



Esempio:



Al termine della procedura di inoltro verrà assegnato un numero di protocollo all'istanza, , che vale quale codice identificativo univoco dell'istanza stessa.

Attenzione: tale codice va accuratamente conservato e utilizzato per controllare la propria posizione in graduatoria e per qualsiasi comunicazione relativa all'avviso pubblico, ivi incluse eventuali istanze di riesame avverso la graduatoria degli ammessi o dell'elenco dei non ammessi.

ANNULLAMENTO ISTANZA

Attenzione!!! Una volta inviata la domanda non è più modificabile.

In caso di errore nella compilazione dell'istanza bisogna annullare l'istanza per poter inserire una nuova.

Salva Inoltro Candidatura [Help](#) [Stampa](#) [Annulla Istanza](#)

Cliccando su "Annulla Istanza"

ATTENZIONE!!! PROSEGUENDO L'ISTANZA SARA' DEFINITIVAMENTE ANNULLATA.

L'ANNULLAMENTO E' IRREVERSIBILE!!!

PER PROSEGUIRE INSERIRE NUMERO DI PRATICA (IST.)

E CLICCARE SU "Annulla Istanza"

Bisogna inserire il numero di pratica IST.. e cliccare sul bottone "Annulla Istanza".

Il risultato è visualizzabile nella colonna "Stato"

REGIONE BASILICATA		Gestione Bandi				Cognome Nome	
Bando Gestione Bandi Gestione Istanze Elenco quesiti inviati		Filtro				09/02/2011	
		Stampa lista	Esporta				
Protocollo Bando	Tipo Intervento	Protocollo	Data Invio	Stato	Protocollo Generale		
CON11000001	Micro,Piccole e Medie imprese Investimento complessivo inferiore o uguale a € 100.000,00 (Elenco A)	IST11000007	07/02/2011 09.24.37	Inviato			
CON11000001	Micro,Piccole e Medie imprese Investimento complessivo inferiore o uguale a € 100.000,00 (Elenco A)	IST11000004	04/02/2011 09.47.48	Annullato			

Quesiti

E' possibile inviare un quesito (richiesta chiarimento) sul singolo bando:

CHIARIMENTI	
PER INVIARE UN QUESITO SULLA PROCEDURA CLICCA QUI	
Chiarimenti Pubblicati	Per ricercare nei quesiti, inserire il Protocollo o parole contenute nel quesito nell'area accanto e cliccare sulla lente. Per ritornare all'elenco completo dei chiarimenti clicca qui
Nessun chiarimento presente.	



L'elenco dei quesiti inviati e delle risposte inserite dal Dipartimento di competenza può essere consultato da "Elenco quesiti inviati"

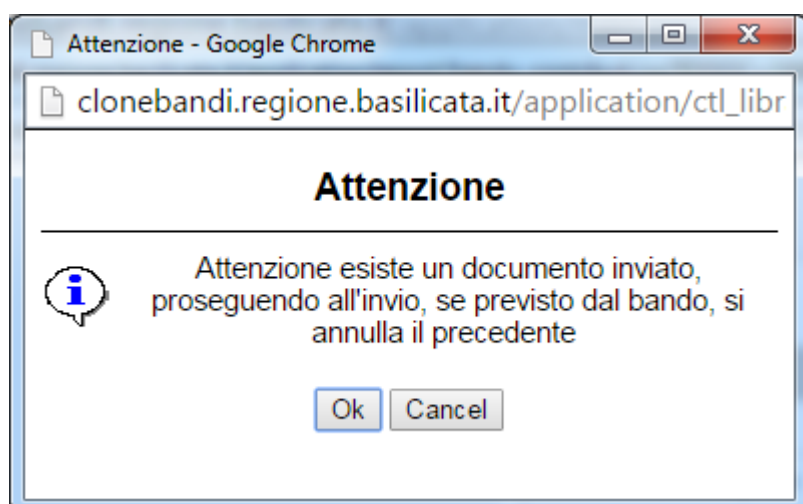
AVVISO PUBBLICO

SELEZIONE DEI BENEFICIARI DEL PROGRAMMA “REDDITO MINIMO DI INSERIMENTO” CATEGORIA A

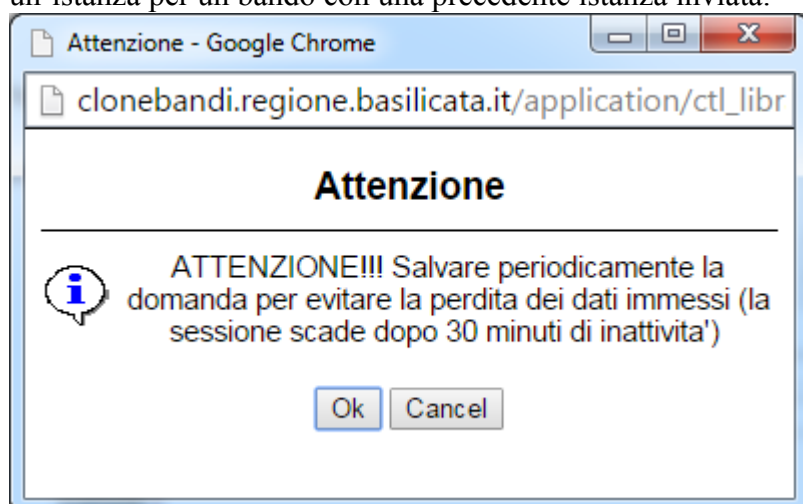
Compilazione della “candidatura telematica”

Effettuato l'accesso come illustrato in precedenza, si deve cliccare su “Partecipa” in corrispondenza di “Reddito Minimo A Delegato”

Gruppo	Intervento	Risorse assegnate	Partecipa (e inserisci PIN se richiesto)
Linea 1	Reddito Minimo A Cittadino		<input type="button" value="PARTECIPA"/>
Linea 2	Reddito Minimo A Delegato		<input type="button" value="PARTECIPA"/>



Se vi appare la seguente videata, ignoratela, è solo un messaggio di avviso che si sta inserendo un'istanza per un bando con una precedente istanza inviata.



Questo messaggio vi ricorda di salvare ogni tanto l'istanza, un tempo abbastanza lungo di interruzione nella compilazione vi farà perdere i dati inseriti.

Attenzione!!! La sua istanza risulta non ancora inoltrata
Attenzione!!! Per completare la procedura bisogna cliccare su "Inoltro Candidatura"

DGR. N. 222 - del 01/07/2015 --

N. Protocollo	<input type="text"/>
data	<input type="text"/>
Pratica N.	<input type="text"/>
data	<input type="text"/>

A Regione Basilicata
Dipartimento Presidenza
Via Vincenzo Verrastro, n. 5
- 85100 Potenza

OGGETTO: Programma per un reddito minimo di inserimento.

il/la sottoscritto/a : Cognome	<input type="text"/>	Nome	<input type="text"/>
nato/a a	<input type="text"/>	il	<input type="text"/>
e residente in	<input type="text"/>	CAP	<input type="text"/>
indirizzo	<input type="text"/>	civico	<input type="text"/>
Codice Fiscale	<input type="text"/>		
documento d'identità:	Tipo: <input type="text"/>	n.	<input type="text"/>
	Emesso da: <input type="text"/>	il	<input type="text"/>

delega	Comune 1		
nato/a a	POTENZA	il	11/08/1957
e residente in	PIGNOLA	CAP	<input type="text"/>
indirizzo	MA DI PROVA	civico	<input type="text"/>
Codice Fiscale	CLZNLN58S04G942R		
incaricato da	Comune DI PROVA	Codice Fiscale	00000000001
telefono	124565	e-mail	email@email.com

A PRESENTARE LA PRESENTE ISTANZA E CHIEDE

Alcuni campi sono già precompilati, in base a ciò che è stato inserito in fase di registrazione.

data
Pratica N.
data

La pagina all'indirizzo clonebandi.regione.basilicata.it dice:

Attenzione!!! L'utente con codice fiscale rcrpq62m05g942e ha già un'istanza inviata con n. pratica: IST15000090 Tipo Intervento : Reddito Minimo B Delegato . Bisogna prima annullare la predetta istanza prima di poterne inviare un'altra. Per chiarimenti contattare 800.29.20.20

OK

A Regione Basilicata
Dipartimento Presidenza
Via Vincenzo Verrastro, n. 5
- 85100 Potenza

OGGETTO:

il/la sottoscritto/a	<input type="text"/>		
nato/a a	<input type="text"/>	il	<input type="text"/>
e residente in	<input type="text"/>	CAP	<input type="text"/>
indirizzo	<input type="text"/>	civico	<input type="text"/>
Codice Fiscale	rcrpq62m05g942e		

Nel caso in cui il codice fiscale del cittadino che presenta l'istanza sia già presente nel nucleo familiare di un'altra istanza già inviata a valere sull'avviso per la CATEGORIA B compare questo messaggio di segnalazione.

N. Protocollo

data

Prati

data

OG

La pagina all'indirizzo clonebandi.regione.basilicata.it dice:
Per proseguire e' necessaria la compilazione di almeno uno dei campi evidenziati

OK

A Regione Basilicata
Dipartimento Presidenza
Via Vincenzo Verrastro, n. 5
- 85100 Potenza

il/la sottoscritto/a : Cognome Nome
nato/a a il
e residente in CAP
indirizzo civico
Codice Fiscale
documento d'identità: Tipo: n.
Emesso da: il

delega
nato/a a il
e residente in CAP
indirizzo civico
Codice Fiscale
incaricato da Codice Fiscale
telefono e-mail

A PRESENTARE LA PRESENTE ISTANZA E CHIEDE

Se clicca su "Inoltro Candidatura" vengono effettuati alcuni controlli di congruità e sono evidenziati i campi da completare o correggere.

A tal fine, sotto la propria personale responsabilità, ai sensi del D.P.R. 445/2000, attestando la veridicità dei dati dichiarati alla data della presente istanza


dichiara

<input type="checkbox"/>	A.a.	di aver compiuto il <input type="text"/> anno di età e di non aver raggiunto l'età pensionabile
<input type="checkbox"/>	A.b.	di essere residente in Basilicata e precisamente nel Comune di <input type="text" value="-- Effettuare una selezione --"/>
<input type="checkbox"/>	A.c.	di essere fuoriuscito/a dalla platea dei lavoratori in mobilità in deroga per effetto del Decreto Ministeriale n. 83473 del 1 agosto 2014, adottato dal Ministero del Lavoro e delle Politiche Sociali di concerto con il Ministero dell'Economia e delle Finanze; di essere stato collocato nella platea dei lavoratori in mobilità in deroga dal <input type="text"/>
<input type="checkbox"/>	A.d.	che l'indicatore della Situazione Economica Equivalente(ISEE), redatto ai sensi del D.P.C.M. 5 dicembre 2013, n. 159 è di € <input type="text"/> annui, con riferimento ai redditi precepti dall'intero nucleo familiare (Per la definizione di "Nucleo familiare" si rimanda all'art. 3 del D.P.C.M. 5 dicembre 2013, N. 159)
ovvero		
<input type="checkbox"/>		di aver presentato la D.S.U. in data <input type="text"/> numero <input type="text"/> e di non aver ancora ricevuto l'Attestazione ISEE

Se si è in possesso dell'attestazione ISEE si selezione la prima scelta, nel caso in cui non si è ancora in possesso dell'attestazione e il bando sta per scadere si clicca sulla seconda scelta e si inseriscono la data di presentazione della D.S.U. e il numero assegnato.

<input type="checkbox"/>	dichiara, inoltre, di avere n. <input type="text"/> figli a carico
<input type="checkbox"/>	ovvero
<input type="checkbox"/>	di non avere figli a carico
<input type="checkbox"/>	Dichiara di essere a conoscenza che potranno essere eseguiti controlli sulla veridicità di quanto dichiarato ai sensi dell'art. 71 del D.P.R. 445/2000.
<input type="checkbox"/>	Dichiara di acconsentire espressamente al trattamento dei propri dati personali nell'ambito delle procedure di cui all'Avviso pubblico Selezione dei beneficiari del programma "Reddito minimo di inserimento" CATEGORIA A per le finalità e gli scopi ivi indicati e dichiara di essere informato, ai sensi del D. Lgs. n. 196/2003, che i dati personali saranno trattati, anche con strumenti informatici, esclusivamente nell'ambito del procedimento amministrativo per il quale gli stessi dati sono stati raccolti.

Allega alla presente dichiarazione:

Attestazione ISEE relativa ai redditi percepiti dall'intero nucleo familiare, redatta ai sensi del D.P.C.M. n. 159/2013	
---	---

Cliccando sul bottone ... si può allegare il file, chiaramente, se non si è in possesso dell'attestazione ISEE non si allega nulla.

Dichiara di scegliere come modalità (barrare una tipologia) e recapito eletto per le comunicazioni:

Raccomandata A/R

Intestatario

Indirizzo

Comune

Provincia

CAP

Posta elettronica certificata

ripetere Posta elettronica certificata

AVVISO: La Regione Basilicata e/o il Soggetto Gestore non assumono alcuna responsabilità per dispersione di comunicazioni dipendenti da errore nel recapito indicato in domanda ovvero da eventuali disguidi o ritardi postali e/o causati dal gestore della casella di posta elettronica o comunque imputabili a fatto di terzi, a caso fortuito o forza maggiore.


Scegliere la modalità e il recapito eletto per le comunicazioni con la Regione Basilicata e/o il Soggetto Gestore

Cliccando su "Aggiungi Familiare" si aggiungono i componenti nucleo familiare, bisogna inserire anche il richiedente, all'atto dell' inserimento di ciascun componente si effettua la verifica sul codice fiscale per verificare se c'è già un'istanza per il bando in questione o per il bando per la CATEGORIA B.

[AggiungiFamiliare](#)

AggiungiFamiliare

COMPONENTI NUCLEO FAMILIARE

El	Cognome e Nome	Codice Fiscale	Grado di parentela
	<input type="text"/>	<input type="text"/>	-- Effettuare una selezione -- ▾

Pratica n. data

Attenzione!!! L'utente con codice fiscale rcrpq162m05g942e ha già un'istanza inviata con n. pratica: IST15000090 Tipo Intervento : Reddito Minimo B Delegato . Bisogna prima annullare la predetta istanza prima di poterne inviare un' altra. Per chiarimenti contattare 800.29.20.20

**A Regione Basilicat
Dipartimento Presidenz
Via Vincenzo Verrastro, n.
- 85100 Potenzi**

OGGETTO:

il/la sottoscritt
nato/a a
e residente in
indirizzo
Codice Fiscale

www
01/07/2015
8510e

CAP
civico

OK

Se il richiedente ha già un'istanza per il bando in questione o per il bando per la CATEGORIA B viene visualizzato il messaggio sopra indicato e il sistema bloccherà automaticamente l'invio di una nuova istanza, ovvero non si potrà inviare l'istanza se prima non si annulla l'istanza precedente.

Avvertenza : Attenzione!!! Il componente del nucleo familiare con codice fiscale rcrpq162m05g942e ha già un'istanza inviata con n. pratica: IST15000090 Tipo Intervento : Reddito Minimo B Delegato. Bisogna prima annullare la predetta istanza prima di poterne inviare un' altra. Per chiarimenti contattare 800.29.20.20. Si vuol procedere comunque all'invio dell'istanza?

OK Annulla

Se un componente il nucleo familiare ha già un'istanza per il bando per la CATEGORIA B viene visualizzato il messaggio senza però il blocco, cliccando su "OK" si può inviare comunque l'istanza.

All'Inoltro della candidatura, se non vengono riscontrate anomalie, si visualizzerà :

**Complimenti!!! La sua istanza è stata inoltrata
Il numero di protocollo associato è riportato nel corpo dell'istanza**

Nell'intestazione della domanda.

PER OGNI EVENTUALE INFORMAZIONE E/O CHIARIMENTO, PUÒ CONTATTARE:

**Numero verde: 800.29.20.20 dal lunedì-venerdì 8:00 20:00 o il sabato 8:00 14:00
oppure inviare una e-mail a: centroservizi@regione.basilicata.it**