



REGIONE BASILICATA

FASI DA ESEGUIRE ON-LINE

- a) Compilazione della “candidatura telematica” secondo il modello illustrato nel formulario.

Ogni eventuale richiesta di informazione sui contenuti del presente Avviso Pubblico potrà essere rivolta alla responsabile **BOCHICCHIO Donata** – Tel. 0971 668059

Per le problematiche di natura tecnica riguardanti la compilazione delle istanze e l’inoltro il servizio di assistenza è attivo dal lunedì al venerdì (dalle ore 08:00 alle ore 14:00 e dalle ore 15:00 alle ore 18:00):

Email:

centralebandi@assistenza.regione.basilicata.it

Per problemi riguardanti l’accesso e ulteriori informazioni il servizio di assistenza è attivo dal lunedì al venerdì (dalle ore 08:00 alle ore 14:00 e dalle ore 15:00 alle ore 18:00):

Contatti:

Numero Verde 800 292020

Da mobile 0971 471372


Email:

centroservizi@regione.basilicata.it

Compilazione della “candidatura telematica”

ATTENZIONE!!! Per poter interagire correttamente con i contenuti del Portale, è necessario disabilitare preventivamente il blocco dei pop-up del proprio browser internet (l’attivazione del blocco dei pop-up, comporterà la impossibilità da parte del sistema di visualizzare le finestre per l’inserimento dei valori richiesti e/o per la visualizzazione di messaggi di errore).

Ad esempio in Internet Explorer 11:

1. Avvia Internet Explorer sulla barra delle applicazioni o sul desktop
2. Fai clic sul pulsante Strumenti  e clicca su Opzioni Internet
3. Nella scheda Privacy nella sezione Blocco popup deseleziona, se attiva, la casella di controllo Attiva Blocco popup e quindi tocca o fai clic su OK.

Per accedere a Centrale Bandi ed individuare il bando a cui si intende partecipare, bisogna collegarsi al seguente indirizzo web <http://www.regione.basilicata.it> e cliccare sulla voce di menu a sinistra “**Avvisi e Bandi**”.



The screenshot shows the homepage of the Regione Basilicata website. The header includes the logo and name of the region, along with navigation links for 'Il Presidente della Regione', 'Giunta', and 'Consiglio'. Below the header, there are navigation tabs for 'iBasilicata', 'CHI È', 'URP', 'SERVIZI ONLINE', 'PUBBLICITÀ LEGALE', 'PEC', 'WEBMAIL', and 'INTRANET'. A search bar is located on the right side of the header. The main content area is divided into three columns: 'REGIONE' (with a list of regional services), 'NEWS' (with a list of recent news items), and 'PRIMO PIANO' (with featured content). A red arrow points to the 'Avvisi e bandi' link in the 'REGIONE' sidebar menu.

REGIONE	NEWS	ARCHIVIO
Presidenza della Giunta	26.05.2016 > 19:20 [AGR] IL 1° GIUGNO INAUGURAZIONE DEL PARCO “GREENLAB” DI TOLVE	
Agricoltura e Sviluppo Rurale	26.05.2016 > 19:08 [AGR] PREMIO “DALLA VIA DEL GRANO ALLE VIE DEL MONDO” A SINDACO MATERA	
Ambiente e Territorio	26.05.2016 > 18:59 [AGR] COMUNE MATERA:NUOVO INCONTRO OFFICINE PER LO SVILUPPO LOCALE	
Attività Produttive	26.05.2016 > 18:48 [AGR] METALMECCANICI, UGL: IN BASILICATA SCIOPERO PER RINNOVO CONTRATTO	
Formazione, Cultura e Sport	26.05.2016 > 18:35 [AGR] UILM: PRONTI A SCENDERE IN PIAZZA PER RINNOVO CONTRATTO	
Infrastrutture e Opere Pubbliche	26.05.2016 > 18:17 [AGR] VIABILITÀ SECONDARIA BASSO LAGONEGRESE, ALTERNATIVA A NUOVA A3	
Salute e Sicurezza	26.05.2016 > 17:40 [AGR] MACCHIA (FIRST CISL) SU DATI OSSIF AUMENTO RAPINE BANCHE LUCANE	
Stazione Unica Appaltante	26.05.2016 > 17:19 [AGR] LEGAMBIENTE POLICORO: INIZIATIVE PER LA SPIAGGIA PULITA	

Si accede così nel Portale di Centrale Bandi dove è possibile ricercare l'avviso di interesse

CeBas
Avvisi e Bandi Pubblici della Regione Basilicata

Portale Istituzionale | Bandi Regione Basilicata | Bandi Altri Enti | Istanze on-line | P.E.C. | Firma Digitale

Trovati 17 risultati

IN	SCADUTI	ALTRI	TUTTI
Tipo Bando	Titolo	Giorni alla Scadenza	
Avviso pubblico	Diagnosi Energetiche Pa	3	
Forniture	Procedura Aperta Telematica Per La Conclusione Di Un Accordo Quadro Per La Fornitura Di Reagenti E Materiali Per Il Laboratorio Di Genetica Del P.O. Madonna Delle Grazie Di Matera Dellazienda Sanitaria Di Matera.	4	
Avviso pubblico	Contributo Alle Famiglie Lucane Con Minori In Obbligo Scolastico Per L'Acquisto Di Beni E Dispositivi Informatici	7	
Concorsi	Bando Di Concorso Per L'accesso Al Corso Regionale Di Formazione Specifica In Medicina Generale - Triennio 2020/2023 ATTENZIONE!!! SONO STATE INSERITE INTEGRAZIONI!!!	10	
Avviso pubblico	Avviso Pubblico Per L'ammissione Di Medici, Senza Borsa Di Studio, Al Corso Di Formazione Specifica In Medicina Generale - Triennio 2020/2023 ATTENZIONE!!! SONO STATE INSERITE INTEGRAZIONI!!!	10	
Avviso pubblico	Piano Triennale 2018/2020 Di Edilizia Scolastica Mutui - Avviso Pubblico Finalizzato All'aggiornamento Dell'annualita' 2020	17	
Avviso pubblico	Avviso Pubblico Per La Presentazione Di Proposte Progettuali Innovative Finalizzate Alla Creazione Di Percorsi Di Accompagnamento ... Edizione 2020	28	
Lavori	Comune Di Muro Lucano - Adeguamento Della Rete Idrica E Fognaria Del Centro Abitato	33	
Avviso pubblico	Avviso Pubblico Azioni Di Formazione Continua Per Cassaintegrati E Beneficiari Di Altre Forme Di Integrazione Salariali Attivate .. Covid-19	55	
Avviso pubblico	Bando Per La Fornitura Gratuita E Semigratuita Di Libri Di Testo E Dotazioni Tecnologiche Anno Scolastico 2020/2021	59	

Cliccando sul bando specifico vengono visualizzate le informazioni di dettaglio.

IN DETTAGLIO | LINEE INTERVENTO | QUESITI

stampa | Partecipa

Bando per la fornitura gratuita e semigratuita di libri di testo e dotazioni tecnologiche anno scolastico 2020/2021

GIORNI ALLA SCADENZA: 59

Inizio presentazione istanze: 06/11/2020 12:00:00 | Scadenza presentazione istanze: 04/01/2021 12:00:00

Destinatari: ENTE | Numero istanze protocollate: 0

Dipartimento: POLITICHE DI SVILUPPO, LAVORO, FORMAZIONE E RICERCA | Importo totale €: 5.001.385,47

Ufficio: UFFICIO SISTEMA SCOLASTICO ED UNIVERSITARIO | Atto: D.G.R. n. 750 del: 3 novembre 2020

BUR: - del -

Note: -

AVVISO

- Si comunica che dal 19.04.2017 le modalità di accesso sono le seguenti:
- SPID (Sistema Pubblico d'Identità Digitale): utilizzare le credenziali SPID (di livello uguale o superiore al 2) per l'accesso. Per maggiori dettagli sul funzionamento e sul come richiedere le credenziali SPID consultare il seguente link: <http://www.spid.gov.it/>
 - Regione Basilicata:
Accedere mediante:
a. Carta Nazionale dei Servizi;
o
Solo per chi è già registrato ai servizi di Regione Basilicata e in possesso di Nome utente password e PIN prima del 19.04.2017
b. Utilizzando Nome utente password e PIN;

Per partecipare all'avviso è necessario cliccare sul tasto "PARTECIPA" e selezionare la modalità di autenticazione.

Autenticazione mediante SPID - L'account SPID deve essere di Livello 2 o superiore

Cliccare su “**Entra con SPID**” e selezionare il provider relativo al proprio account SPID.

The diagram illustrates two authentication options. On the left, a blue circle contains the SPID logo and the text 'Sistema Pubblico di Identità Digitale'. Below it is a blue button with a person icon and the text 'Entra con SPID'. A red arrow points to this button. Below the button, text explains that users can access services by selecting a provider during registration and that SPID allows access to all national PA services. On the right, a grey button with a regional flag icon and the text 'Regione Basilicata' is shown. Below it, text explains that users can access services with Regione Basilicata authentication.

Eseguita la fase di autenticazione, solo nel caso in cui le informazioni del profilo utente risultano essere carenti, verrà mostrata la seguente schermata. Tale schermata è dinamica, pertanto saranno visualizzati solo i campi relativi alle informazioni mancanti. Avvalorare obbligatoriamente tutti i campi presenti e cliccare su “**Conferma Anagrafica**” per proseguire.

NOTA: i dati da inserire devono essere quelli relativi all'utente che effettua l'accesso alla piattaforma.

The screenshot shows a web interface for 'CENTRALE BANDI' in the 'REGIONE BASILICATA'. The main heading is 'ANAGRAFICA UTENTE'. Below it, a message states: 'Il profilo utente risulta carente di alcune informazioni. Compilare obbligatoriamente i campi sottostanti.' The form contains several input fields: 'Cognome:', 'Nome:', 'Codice fiscale:', 'Data di nascita: [gg/mm/aaaa]', 'Indirizzo:', 'Comune:', 'Telefono:', 'Cellulare:', and 'Email:'. At the bottom left of the form is a button labeled 'Conferma anagrafica', which is highlighted with a red arrow.

- Accesso **ENTE**

Selezionare il profilo “Ente” e inserire il codice fiscale dell’Ente.

The screenshot shows the 'CENTRALE BANDI' interface for the 'REGIONE BASILICATA'. Under the heading 'SCELTA DEL PROFILO CHE SI VUOLE UTILIZZARE', three options are listed: 'Cittadino' (with a person icon), 'Impresa' (with a factory icon), and 'Ente' (with a building icon). The 'Ente' option is selected, indicated by a red arrow. To the right, a blue button labeled 'INSERISCI IL CODICE FISCALE DELL'ENTE' is visible, with a text input field below it and a 'Conferma' button. A second red arrow points to the 'Conferma' button.

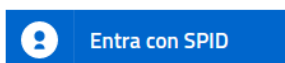
Se il codice fiscale dell’ente risulta presente nell’archivio, attendere la visualizzazione della pagina personale, altrimenti caricare i dati anagrafici dell’ente mediante la schermata proposta.

The screenshot shows the 'ANAGRAFICA ENTE' form. It contains several input fields: 'Codice Fiscale:' and 'Partita IVA:' (both with masked text), 'Ragione sociale:', 'Città:', 'Indirizzo:', 'Telefono:', and 'PEC:'. At the bottom of the form is a button labeled 'Conferma anagrafica'.

Cliccare su “Conferma anagrafica” e attendere la visualizzazione della pagina personale.

Autenticazione mediante credenziali rilasciate da Regione Basilicata

Cliccare su “Regione Basilicata”



Accedi al servizio con autenticazione SPID. Potrai selezionare il provider da te scelto in fase di registrazione per accedere ai servizi. Ricorda che con SPID potrai accedere a tutti i servizi della PA nazionale.



Accedi al servizio con autenticazione Regione Basilicata.

Mediante la seguente schermata, sarà possibile accedere con la Carta Nazionale dei Servizi (SmartCard/USBTOKEN) cliccando sul bottone “Accedi” posto in alto. Alternativamente è possibile accedere mediante Username, Password e PIN (tale modalità è utilizzabile solo se si è già in possesso delle credenziali rilasciate da Regione Basilicata in quanto dal 19 Aprile 2017 non è più possibile effettuare nessuna registrazione).



La tua identità digitale per accedere a tutti i servizi



IMS: il sistema specializzato nell'autenticazione univoca ai servizi della Regione Basilicata, anche da Smartphone e Tablet.

[Hai smarrito le tue credenziali?](#)

Accedi con Carta Nazionale dei Servizi (SmartCard/USBTOKEN)



Accedi con Username e Password

Nome utente

Password

PIN



Eseguita la fase di autenticazione, solo nel caso in cui le informazioni del profilo utente risultano essere carenti, verrà mostrata la seguente schermata. Tale schermata è dinamica, pertanto saranno visualizzati solo i campi relativi alle informazioni mancanti. Avvalorare obbligatoriamente tutti i campi presenti e cliccare su “Conferma Anagrafica” per proseguire.

NOTA: i dati da inserire devono essere quelli relativi all’utente che effettua l’accesso alla piattaforma.

REGIONE BASILICATA

CENTRALE BANDI

ANAGRAFICA UTENTE

Il profilo utente risulta carente di alcune informazioni. Compilare obbligatoriamente i campi sottostanti.

Cognome:

Nome:

Codice fiscale:

Data di nascita:
[gg/mm/aaaa]

Indirizzo:

Comune:

Telefono:

Cellulare:

Email:

- Accesso **ENTE**

Selezionare il profilo “Ente” e inserire il codice fiscale dell’Ente.

REGIONE BASILICATA

CENTRALE BANDI

SCELTA DEL PROFILO CHE SI VUOLE UTILIZZARE

Cittadino

Impresa

Ente

Se il codice fiscale dell'ente risulta presente nell'archivio, attendere la visualizzazione della pagina personale, altrimenti caricare i dati anagrafici dell'ente mediante la schermata proposta.

REGIONE BASILICATA

CENTRALE BANDI

ANAGRAFICA ENTE

Codice Fiscale: Partita IVA:

Ragione sociale:

Città: Indirizzo:

Telefono: PEC:

Cliccare su “Conferma anagrafica” e attendere la visualizzazione della pagina personale.

Terminata la fase di autenticazione, viene visualizzata la schermata della pagina personale e Cliccando su “**Visualizza Dettaglio Avviso Selezionato**”

REGIONE BASILICATA

CENTRALE BANDI

Il Presidente della Regione | Giunta | Consiglio

ceBas REGIONE BASILICATA - CENTRALE BANDI [Cambia Profilo](#) | [Esci](#)

- [Visualizza Dettaglio Avviso Selezionato](#)

Bando
Gestione Bandi
Gestione Istanze
Elenco quesiti inviati

Alternativamente, cliccando su “Gestione Bandi” si accede all’elenco dei bandi :

REGIONE BASILICATA

CENTRALE BANDI

Il Presidente della Regione | Giunta | Consiglio

ceBas REGIONE BASILICATA - CENTRALE BANDI

Bando
[Gestione Bandi](#)
Gestione Istanze
Elenco quesiti inviati

Cliccando sulla lente della colonna dettaglio si accede al dettaglio del bando dove c'è anche il bottone "PARTECIPA"

The screenshot shows the 'CENTRALE BANDI' interface for the 'REGIONE BASILICATA'. The main navigation includes 'Il Presidente della Regione', 'Giunta', and 'Consiglio'. The 'ceBas' logo is visible. The 'Gestione Bandi' section is active, showing a list of bids. A table with columns 'Oggetto', 'Protocollo Bando', 'Data Scadenza', and 'Dettaglio' is displayed. A red arrow points to the 'Dettaglio' column, which contains a magnifying glass icon.

Visualizzato il dettaglio dell'avviso è presente il pulsante "PARTECIPA"

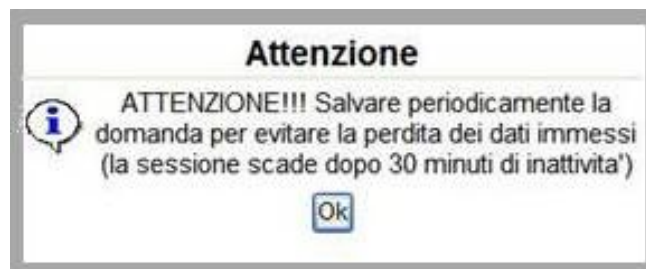
Gruppo	Intervento	Risorse assegnate	Partecipa (e inserisci PIN se richiesto)
Linea 1	Fornitura Gratuita Libri di Testo e Dotazioni tecnologiche 2020-2021		<input type="button" value="PARTECIPA"/>

A red arrow points to the 'PARTECIPA' button in the table.

Cliccando sul bottone "PARTECIPA" in corrispondenza della linea di intervento si procede alla compilazione dell'istanza telematica.

AVVERTIMENTI !!

L'Utente viene avvisato, dalla seguente schermata, di salvare periodicamente, ciò al fine di evitare la perdita dei dati inseriti con il conseguente reinserimento:



Cliccando sul pulsante "Ok" si procede alla compilazione dell'istanza.

Nel caso in cui l'utente intenda sospendere la compilazione, è possibile completarla successivamente accedendo nuovamente al portale bandi e cliccando sulla voce di menu "Gestione istanze"

The screenshot shows the 'CENTRALE BANDI' interface for the 'REGIONE BASILICATA'. The main navigation includes 'Il Presidente della Regione', 'Giunta', and 'Consiglio'. The 'ceBas' logo is visible. The 'Gestione Istanze' menu item is highlighted with a red arrow.

MENU' FUNZIONALE

Nella parte superiore del modulo dell'istanza telematica, evidenziate da sottolineatura, sono accessibili le voci del menù: **Salva, Inoltro Candidatura, Stampa, Help, Annulla Istanza.**

Salva Inoltro Candidatura Stampa Help Annulla Istanza

- 1) **Salva** : questa voce serve a salvare in maniera temporanea l'istanza in compilazione. Per evitare di perdere i dati immessi in caso di caduta imprevista della sessione, si consiglia di salvare periodicamente l'istanza.
- 2) **Inoltro Candidatura** : questa voce serve per generare l'istanza, inviare al sistema FEA (Firma Elettronica Avanzata) il modello di domanda e gli eventuali file PDF allegati per l'apposizione della firma ed infine inviare al protocollo della Regione Basilicata l'istanza generata. Con questa funzione si conclude la procedura di presentazione della domanda.
- 3) **Stampa** : questa voce serve per stampare l'istanza compilata.
- 4) **Help** : serve per scaricare questo manuale.
- 5) **Annulla istanza**: questa voce serve per annullare un'istanza precedentemente inoltrata.



Attenzione!!!! Ai fini della visualizzazione, della stampa e del salvataggio dell'istanza telematica è necessario aver installato sul proprio personal computer il software **Adobe Acrobat Reader®**

Prima di procedere alla compilazione dell'istanza occorre accertarsi di aver installato tale software. In caso contrario è possibile scaricarlo dal seguente indirizzo: <http://get.adobe.com/it/reader/> e installarlo sul computer.

COMPILAZIONE DOMANDA

Alcuni campi dell'istanza saranno già pre-compilati dal sistema con i dati inseriti all'atto della registrazione del candidato. I campi non compilati devono essere compilati a cura dell'utente.

ATTENZIONE !!!!

Per completare la presentazione della candidatura bisogna **necessariamente** eseguire le seguenti fasi:

- 1) **Compilare il modello**
- 2) **Cliccare su : "Salva"**
- 3) **Cliccare su : "Inoltro Candidatura"**
- 4) **Attendere sarete reindirizzati al sistema per la Firma Elettronica Avanzata (FEA) al fine di firmare elettronicamente il modello di domanda e i file pdf allegati**
- 5) **Se richiesto, riautenticarsi, cliccare su Accetta i Termini, Cliccare su Firma**

Bando per la fornitura gratuita e semigratuita di libri di testo e dotazioni tecnologiche
anno scolastico 2020/2021

A Regione Basilicata
Dipartimento Politiche di Sviluppo
Lavoro Formazione e Ricerca
Viale Vincenzo Verrastro, n. 8 - 85100 Potenza

Campi
inseriti nella
scheda di
registrazione

In attuazione della D.G.R. n. [] - del [] -

Il/la sottoscritto/a []
nato/a a [] prov.([])
il [] ...
CF []
in qualità di []
del Comune di []
PEC [] tel. []

consapevole delle responsabilità e delle sanzioni stabilite dalla legge per false attestazioni e dichiarazioni mendaci (art. 76 DPR/2000) consapevole che la non veridicità del contenuto delle dichiarazioni comporterà la decadenza dei benefici ottenuti in base alla dichiarazione non veritiera ai sensi dell'art. 75 del DPR 445/2000 dopo aver effettuato l'istruttoria ai sensi del Bando approvato con

DGR [] del []

DICHIARA CHE

per la tipologia "A" (Libri di testo)

gli alunni appartenenti alla prima fascia (ISEE =< 15.748,78)		
	N. ALUNNI	SPESA SOSTENUTA
SCUOLA SECONDARIA 1° GRADO	[]	[]
PRIMI DUE ANNI SCUOLA SECONDARIA 2° GRADO	[]	[]
TOTALE	0	0,00
ULTIMI TRE ANNI SCUOLA SECONDARIA 2° GRADO	[]	[]
TOTALE GENERALE	0	0,00

Campi da
inserire
manualmente

NOTA: COMPILAZIONE CAMPI NUMERICI

Non inserire mai il separatore delle migliaia. Come separatore dei decimali utilizzare la virgola.

Esempi:

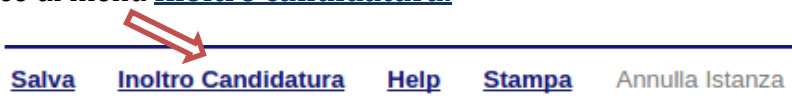
Inserimento valore numerico CORRETTO: 9500,35

Inserimento valore numerico ERRATO: 9.500,35

Inserimento valore numerico ERRATO: 9.500.35

INOLTRO CANDIDATURA

Terminata la compilazione dell'istanza telematica si può procedere all'inoltro della stessa cliccando sulla voce di menu [Inoltro candidatura](#).



All'atto della generazione dell'istanza il sistema telematico effettua delle verifiche sulla compilazione ed in assenza della compilazione/selezione di una voce obbligatoria non permetterà la generazione dell'istanza evidenziando i campi da compilare o selezionare.

Esempio:

The dialog box contains the text: "Per proseguire e' necessaria la compilazione di tutti i campi evidenziati". There is an "OK" button on the right. Below the dialog box, there is a list of instructions:

Per completare la presenza di tutti i campi evidenziati:
1) **Compilare il modello**
2) **Cliccare su : "Salva"**
3) **Cliccare su : "Inoltro Candidatura"**
4) **Attendere sarete reindirizzati al sistema per la Firma Elettronica Avanzata (FEA) al fine di firmare elettronicamente il modello di domanda e i file pdf allegati**
5) **Se richiesto, riautenticarsi, cliccare su Accetta i Termini, Cliccare su Firma**

Bando per la fornitura gratuita e semigratuita di libri di testo e dotazioni tecnologiche anno scolastico 2020/2021

A Regione Basilicata
Dipartimento Politiche di Sviluppo
Lavoro Formazione e Ricerca
Viale Vincenzo Verrastro, n. 8 - 85100 Potenza

Pratica N. _____
data _____
N. Protocollo _____
data _____

In attuazione della D.G.R. n. _____ - del _____ -

Il/la sottoscritto/a _____
nato/a a _____ prov.(_____)
il _____
CF _____
in qualità di _____
del Comune di _____
PEC _____ tel. _____

consapevole delle responsabilità e delle sanzioni stabilite dalla legge per false attestazioni e dichiarazioni mendaci (art. 76 DPR/2000) consapevole che la non veridicità del contenuto delle dichiarazioni comporterà la decadenza dei benefici ottenuti in base alla dichiarazione non veritiera ai sensi dell'art. 75 del DPR 445/2000 dopo aver effettuato l'istruttoria ai sensi del Bando approvato con

DGR _____ del _____

DICHIARA CHE

per la tipologia "A" (Libri di testo)

All'atto dell'inoltro dell'istanza, viene creato un file in formato "pdf" della domanda compilata.

Questa verrà inviata, insieme ad eventuali file allegati in PDF, al sistema FEA (Firma Elettronica Avanzata) per l'apposizione della firma.

Attendere la visualizzazione della seguente schermata, spuntare la voce "Accetto i termini di cui sopra" e successivamente cliccare su "Firma".

RADES

Termini di accettazione

INFORMATIVA SERVIZIO DI FIRMA ELETTRONICA AVANZATA DELLA REGIONE BASILICATA

la Regione Basilicata, in ottemperanza a quanto previsto dal Regolamento Comunitario UE n° 910/2014 eIDAS (electronic IDentification Authentication and Signature) e del DECRETO LEGISLATIVO 7 marzo 2005, n. 82 "Codice dell'amministrazione digitale", nell'ambito delle proprie competenze, si adopera affinché:

- sia facilitato l'accesso digitale alle Amministrazioni pubbliche locali;
- si attui la trasformazione digitale delle organizzazioni ed imprese;
- siano sviluppati servizi innovativi e sicuri per la PA;
- siano semplificati e digitalizzati gli adempimenti amministrativi e burocratici;

il ricorso a soluzioni tecnologiche innovative consente di sostituire i documenti cartacei con documenti informatici in grado di rendere più veloce l'operazione di raccolta della sottoscrizione dell'utente, ove richiesta, garantendo comunque la medesima validità giuridica e la medesima efficacia probatoria dei tradizionali documenti cartacei;

la Regione Basilicata ha scelto di adottare nei rapporti con gli utenti, un particolare servizio di elaborazione e sottoscrizione degli atti con firma elettronica avanzata (ai sensi dell'art. 1, comma 1°, lett. q-bis del Codice dell'Amministrazione digitale – decreto legislativo 7 marzo 2005, n. 82 e successive modificazioni) che consente di velocizzare l'operazione di sottoscrizione, assicurando elevati livelli di sicurezza anche nel successivo processo di conservazione a norma

Accetto i termini di cui sopra

Firma

Attendere la conclusione del processo di firma.

Se il processo di firma si conclude correttamente, l'utente sarà riportato sull'istanza che ha precedentemente compilato e inoltrato.

In caso contrario, verrà mostrata la seguente schermata, pertanto bisognerà segnalare la problematica inviando una mail (da un indirizzo semplice, quindi NON Pec) al seguente indirizzo centralebandi@assistenza.regione.basilicata.it



NOTA

Terminato con successo l'iter di generazione, firma e protocollazione, il numero di protocollo potrebbe non essere assegnato istantaneamente, pertanto bisogna attendere che ciò avvenga.

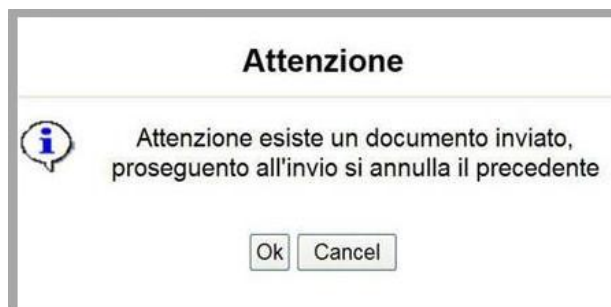
Il numero e la data di protocollo sono sempre consultabili procedendo nel seguente modo:

- Collegarsi al sito di Regione Basilicata
- Autenticarsi mediante l'inserimento delle proprie credenziali
- Selezionare il profilo
- Cliccare sulla voce di menu "**Gestione istanze**" posta sulla sinistra

I dati di protocollo, sono riportati in corrispondenza dell'istanza inviata e rispettivamente alle voci "**Protocollo Generale**" e "**Data Protocollo Generale**".

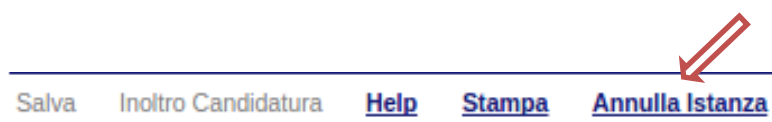
ANNULLAMENTO ISTANZA

Attenzione!!! Una volta generata la domanda non è più modificabile. In caso di errore nella compilazione dell'istanza è possibile sostituirla con una nuova. All'atto della generazione della nuova istanza la precedente verrà automaticamente annullata.



Tipo Intervento	Protocollo	Data Invio	Stato
Fornitura Gratuita Libri di Testo e Dotazioni tecnologiche 2020-2021			Inviato
Fornitura Gratuita Libri di Testo e Dotazioni tecnologiche 2020-2021			Annullato

Dopo aver inoltrato l'istanza, è possibile annullarla cliccando sulla voce di menu **Annulla istanza**



Viene mostrata la seguente videata all'interno della quale bisognerà specificare il numero di pratica (IST20000073) e cliccare sul bottone "Annulla istanza" per confermare l'annullamento della stessa.

ATTENZIONE! il numero di pratica, va inserito per intero (Es. IST20000073)

ATTENZIONE!!! PROSEGUENDO L'ISTANZA SARA' DEFINITIVAMENTE ANNULLATA.

L'ANNULLAMENTO E' IRREVERSIBILE!!!

PER PROSEGUIRE INSERIRE NUMERO DI PRATICA (IST.)

E CLICCARE SU "Annulla Istanza"

Annulla Istanza

Chiudi