



REGIONE BASILICATA

FASI DA ESEGUIRE ON-LINE

- a) Compilazione della “candidatura telematica” secondo il modello illustrato nel formulario.


Ogni eventuale richiesta di informazione sui contenuti del presente Avviso Pubblico potrà essere rivolta al responsabile del Procedimento al recapito telefonico 0971/66 8601 – 9125 o alla PEC: ufficio.regimi.aiuto@cert.regione.basilicata.it

Per le problematiche di natura tecnica il servizio di assistenza è attivo dal lunedì al venerdì (dalle ore 08:00 alle ore 14:00 e dalle ore 15:00 alle ore 18:00)

Compilazione della “candidatura telematica”

ATTENZIONE!!! Per poter interagire correttamente con i contenuti del Portale, è necessario disabilitare preventivamente il blocco dei pop-up del proprio browser internet (l’attivazione del blocco dei pop-up, comporterà la impossibilità da parte del sistema di visualizzare le finestre per l’inserimento dei valori richiesti e/o per la visualizzazione di messaggi di errore).

Ad esempio in Internet Explorer 11:

1. Avvia Internet Explorer sulla barra delle applicazioni o sul desktop
2. Fai clic sul pulsante Strumenti  e clicca su Opzioni Internet
3. Nella scheda Privacy nella sezione Blocco popup deseleziona, se attiva, la casella di controllo Attiva Blocco popup e quindi tocca o fai clic su OK.

Per accedere a Centrale Bandi ed individuare il bando a cui si intende partecipare, bisogna collegarsi al seguente indirizzo web <http://www.regione.basilicata.it> e cliccare sulla voce di menu a sinistra “**Avvisi e Bandi**”.



The screenshot shows the official website of the Regione Basilicata. At the top, there is a navigation bar with the logo and name 'REGIONE BASILICATA', and links for 'Il Presidente della Regione', 'Giunta', and 'Consiglio'. Below this is a secondary navigation bar with 'iBasilicata', 'CHI È', 'URP', 'SERVIZI ONLINE', 'PUBBLICITÀ LEGALE', 'PEC', 'WEBMAIL', and 'INTRANET'. A search box is located on the right. The main content area is divided into three columns. The left column is a vertical menu with items like 'Presidenza della Giunta', 'Agricoltura e Sviluppo Rurale', 'Ambiente e Territorio', 'Attività Produttive', 'Formazione, Cultura e Sport', 'Infrastrutture e Opere Pubbliche', 'Salute e Sicurezza', 'Stazione Unica Appaltante', 'Amministrazione trasparente', 'Bollettino ufficiale', 'Avvisi e bandi', and 'Gazzetta amministrativa'. A red arrow points to the 'Avvisi e bandi' item. The middle column is titled 'NEWS' and contains a list of recent news items with dates and categories. The right column is titled 'PRIMO PIANO' and features a banner for the 'Ministero dell'Interno' and a section for 'Fondo Asilo, Migrazione e Integrazione'.

Si accede così nel Portale di Centrale Bandi dove è possibile ricercare l'avviso di interesse

CeBas
Avvisi e Bandi Pubblici della Regione Basilicata

Portale Istituzionale | Bandi Regione Basilicata | Bandi Altri Enti | Istanze on-line | P.E.C. | Firma Digitale

Trovati 25 risultati

IN	SCADUTI	ALTRI	TUTTI
Seleziona Tipo Bando	Titolo		Giorni alla Scadenza
Avviso pubblico	Avviso Pubblico "Spic 2020 - Sportello Impresa Formazione Continua" - Vi Tranche		3
Avviso pubblico	Avviso Pubblico Per La Presentazione E Selezione Di Progetti Di Fruizione Del Patrimonio Culturale Regionale ...		4
Avviso pubblico	Avviso Pubblico Manifestazione Di Interesse Per La Partecipazione Alla Procedura Negoziata Di Affidamento, .		11
Servizi	Servizio Di Coordinamento Editoriale Dedicato Alla Pubblicazione Degli Avvisi Di Gara Sui Quotidiani Nazionali E Locali E Sulla G.U.R.I.		19
Forniture	Fornitura Triennale Di Pacemakers, Defibrillatori Automatici E Materiale Per Elettrofisiologia Occorrenti All' A.O.R. 'San Carlo' Di Potenza E All' Azienda Sanitaria Locale Di Matera (Asm)		21
Servizi	Gara Di Appalto Mediante Procedura Aperta Per L'affidamento Del Servizio Di Noleggio Di N. 1 Unità Di Diagnostica Pet-Tc Su Mezzo Mobile O Su Container Per I Servizi Di Medicina Nucleare Dei Presidi Ospedalieri Di Potenza E Di Matera		33
Avviso pubblico	Avviso Pubblico Per La Presentazione Di Progetti In Attuazione Della Sperimentazione Del Sistema Duale Nell'ambito Dell'iefp In Regione Basilicata		33
Avviso pubblico	Avviso Pubblico "Start And Grow" (3 Valutazione Intermedia)		33
Avviso pubblico	Avviso Pubblico "Start And Go" (3 Valutazione Intermedia)		33
Avviso pubblico	Avviso Pubblico "Go And Grow" (3 Valutazione Intermedia)		33
Avviso pubblico	Avviso Pubblico "Materia - Matera-Basilicata Investe In Apprendimento"		33
Forniture	Fornitura Triennale Di Dispositivi Occorrenti All'u.O.C. Di Cardiocirurgia Dell'a.O.R. 'San Carlo' Di Potenza		40
Avviso pubblico	Avviso Pubblico Ricettività Di Qualità'		48
Avviso pubblico	Avviso Scuole Ospitali E Sicure Por Fesr 2014/2020		48

Cliccando sul bando specifico vengono visualizzate le informazioni di dettaglio.

IN DETTAGLIO | LINEE INTERVENTO | QUESITI

stampa | **Partecipa**

AVVISO PUBBLICO PER LA PRESENTAZIONE E SELEZIONE DI PROGETTI FINALIZZATI ALL'ESECUZIONE DI INTERVENTI DI RIQUALIFICAZIONE DEGLI EDIFICI E DEGLI SPAZI SCOLASTICI - "SCUOLE OSPITALI E SICURE"

GIORNI ALLA SCADENZA: 44

Inizio presentazione istanze: 02/10/2017 08:00:00 | Scadenza presentazione istanze: 15/11/2017 23:59:59

Destinatari: ENTE | Numero istanze protocollate: 0

Dipartimento: POLITICHE DI SVILUPPO, LAVORO, FORMAZIONE E RICERCA | Importo totale €: 12.878.787,88

Ufficio: UFFICIO GESTIONE REGIMI DI AIUTO, INFRASTRUTTURE SPORTIVE, CULTURALI E AMBIENTALI | Atto: D.G.R. 897 del: 1 settembre 2017

BUR: - del -

Note: Errata Corrige Ogni eventuale richiesta di informazione sui contenuti del presente Avviso Pubblico potrà essere rivolta al responsabile del Procedimento al recapito telefonico 0971/66 8601 - 9125 o alla PEC: ufficio.regimi.aiuto@cert.regione.basilicata.it.

AVVISO

- Si comunica che dal 19.04.2017 le modalità di accesso sono le seguenti:
- SPID (Sistema Pubblico d'Identità Digitale): utilizzare le credenziali SPID (di livello uguale o superiore al 2) per l'accesso. Per maggiori dettagli sul funzionamento e sul come richiedere le credenziali SPID consultare il seguente link: <http://www.spid.gov.it/>
 - Regione Basilicata:
Solo per chi è già registrato ai servizi di Regione Basilicata
Accedere mediante:
 - a. Carta Nazionale dei Servizi;
 - o
 - b. Utilizzando Nome utente password e PIN;

Per partecipare all'avviso è necessario cliccare sul tasto "PARTECIPA" e selezionare la modalità di autenticazione.

Autenticazione mediante SPID

Cliccare su “**Entra con SPID**” e selezionare il provider relativo al proprio account SPID.

Regione Basilicata

spid
Sistema Pubblico di Identità Digitale

Entra con SPID

Accedi al servizio con autenticazione SPID. Potrai selezionare il provider da te scelto in fase di registrazione per accedere ai servizi. Ricorda che con SPID potrai accedere a tutti i servizi della PA nazionale.

Regione Basilicata

Accedi al servizio con autenticazione Regione Basilicata.

Eseguita la fase di autenticazione, solo nel caso in cui le informazioni del profilo utente risultano essere carenti, verrà mostrata la seguente schermata. Tale schermata è dinamica, pertanto saranno visualizzati solo i campi relativi alle informazioni mancanti. Avvalorare obbligatoriamente tutti i campi presenti e cliccare su “**Conferma Anagrafica**” per proseguire.

NOTA: i dati da inserire devono essere quelli relativi all’utente che effettua l’accesso alla piattaforma e **NON** quelli relativi all’impresa.

CENTRALE BANDI

REGIONE BASILICATA

ANAGRAFICA UTENTE

Il profilo utente risulta carente di alcune informazioni. Compilare obbligatoriamente i campi sottostanti.

Cognome:

Nome:

Codice fiscale:

Data di nascita:
[gg/mm/aaaa]

Indirizzo:

Comune:

Telefono:

Cellulare:

Email:

Conferma anagrafica

- Accesso **ENTE**

Selezionare il profilo “Ente” e inserire il codice fiscale dell’Ente.



The screenshot shows the 'CENTRALE BANDI' interface for the 'REGIONE BASILICATA'. Under the heading 'SCELTA DEL PROFILO CHE SI VUOLE UTILIZZARE', three options are listed: 'Cittadino' (with a person icon), 'Impresa' (with a factory icon), and 'Ente' (with a building icon). The 'Ente' option is selected, indicated by a red arrow. To the right, a blue button labeled 'INSERISCI IL CODICE FISCALE DELL'ENTE' is visible, with a text input field below it and a 'Conferma' button. A second red arrow points to the 'Conferma' button.

Se il codice fiscale dell’ente risulta presente nell’archivio, attendere la visualizzazione della pagina personale, altrimenti caricare i dati anagrafici dell’ente mediante la schermata proposta.

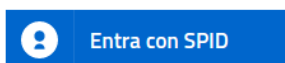


The screenshot shows the 'ANAGRAFICA ENTE' form. It contains several input fields: 'Codice Fiscale:' and 'Partita IVA:' (both with masked text), 'Ragione sociale:', 'Città:', 'Indirizzo:', 'Telefono:', and 'PEC:'. At the bottom of the form is a button labeled 'Conferma anagrafica'.

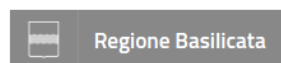
Cliccare su “Conferma anagrafica” e attendere la visualizzazione della pagina personale.

Autenticazione mediante credenziali rilasciate da Regione Basilicata

Cliccare su “Regione Basilicata”



Accedi al servizio con autenticazione SPID. Potrai selezionare il provider da te scelto in fase di registrazione per accedere ai servizi. Ricorda che con SPID potrai accedere a tutti i servizi della PA nazionale.



Accedi al servizio con autenticazione Regione Basilicata.

Mediante la seguente schermata, sarà possibile accedere con la Carta Nazionale dei Servizi (SmartCard/USBTOKEN) cliccando sul bottone “Accedi” posto in alto. Alternativamente è possibile accedere mediante Username, Password e PIN (tale modalità è utilizzabile solo se si è già in possesso delle credenziali rilasciate da Regione Basilicata in quanto dal 19 Aprile 2017 non è più possibile effettuare nessuna registrazione).



La tua identità digitale per accedere a tutti i servizi



IMS: il sistema specializzato nell'autenticazione univoca ai servizi della Regione Basilicata, anche da Smartphone e Tablet.

[Hai smarrito le tue credenziali?](#)

Accedi con Carta Nazionale dei Servizi (SmartCard/USBTOKEN)



Accedi con Username e Password

Nome utente

Password

PIN



Eseguita la fase di autenticazione, solo nel caso in cui le informazioni del profilo utente risultano essere carenti, verrà mostrata la seguente schermata. Tale schermata è dinamica, pertanto saranno visualizzati solo i campi relativi alle informazioni mancanti. Avvalorare obbligatoriamente tutti i campi presenti e cliccare su “Conferma Anagrafica” per proseguire.

NOTA: i dati da inserire devono essere quelli relativi all'utente che effettua l'accesso alla piattaforma e NON quelli relativi all'ente.

REGIONE BASILICATA

CENTRALE BANDI

ANAGRAFICA UTENTE

Il profilo utente risulta carente di alcune informazioni. Compilare obbligatoriamente i campi sottostanti.

Cognome:

Nome:

Codice fiscale:

Data di nascita:
[gg/mm/aaaa]

Indirizzo:

Comune:

Telefono:

Cellulare:

Email:

- Accesso **ENTE**

Selezionare il profilo “Ente” e inserire il codice fiscale dell’Ente.

REGIONE BASILICATA

CENTRALE BANDI

SCELTA DEL PROFILO CHE SI VUOLE UTILIZZARE

Cittadino

Impresa

Ente

Se il codice fiscale dell'ente risulta presente nell'archivio, attendere la visualizzazione della pagina personale, altrimenti caricare i dati anagrafici dell'ente mediante la schermata proposta.



The screenshot shows a web interface for the 'CENTRALE BANDI' (Central Bids) system. At the top left, there is a logo for 'REGIONE BASILICATA' (Region Basilicata) and a header bar with the text 'CENTRALE BANDI'. Below the header, the main content area is titled 'ANAGRAFICA ENTE' (Entity Anagraph). The form contains several input fields: 'Codice Fiscale:' (Tax Code), 'Partita IVA:' (VAT Number), 'Ragione sociale:' (Social Reason), 'Città:' (City), 'Indirizzo:' (Address), 'Telefono:' (Phone), and 'PEC:' (Certified Email). A 'Conferma anagrafica' (Confirm Anagraph) button is located at the bottom of the form.

Cliccare su “Conferma anagrafica” e attendere la visualizzazione della pagina personale.

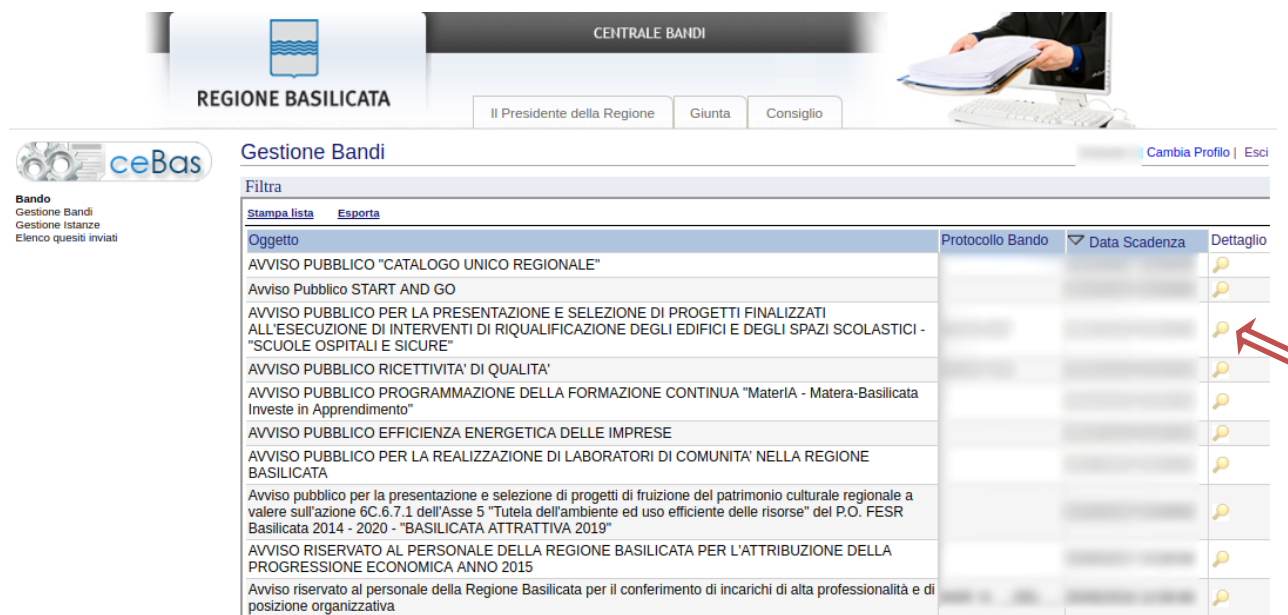
Terminata la fase di autenticazione, viene visualizzata la schermata della pagina personale e Cliccando su **“Visualizza Dettaglio Avviso Selezionato”**



Alternativamente, cliccando su **“Gestione Bandi”** si accede all’elenco dei bandi :



Cliccando sulla lente della colonna dettaglio si accede al dettaglio del bando dove c’è anche il bottone **“PARTECIPA”**



Visualizzato il dettaglio dell’avviso è presente il pulsante **“PARTECIPA”**

Gruppo	Intervento	Risorse assegnate	Partecipa (e inserisci PIN se richiesto)
LINEA 1	SCUOLE OSPITALI E SICURE	12.878.788,00	PARTECIPA

Cliccando sul bottone **“PARTECIPA”** in corrispondenza della linea di intervento relativa ai Comuni, si procede alla compilazione dell’istanza telematica.

AVVERTIMENTI !!

L'Utente viene avvisato, dalla seguente schermata, di salvare periodicamente, ciò al fine di evitare la perdita dei dati inseriti con il conseguente reinserimento:



Cliccando sul pulsante "Ok" si procede alla compilazione dell'istanza. Nel caso in cui l'utente intenda sospendere la compilazione, è possibile completarla successivamente accedendo nuovamente al portale bandi e cliccando sulla voce di menu "**Le mie istanze**"



MENU' FUNZIONALE

Nella parte superiore del modulo dell'istanza telematica, evidenziate da sottolineatura, sono accessibili le voci del menù: **Salva, Stampa, Help, Invio Istanza, Protocolla Istanza Firmata, Annulla Istanza**.



- 1) **Salva** : questa voce serve a salvare in maniera temporanea l'istanza in compilazione. Per evitare di perdere i dati immessi in caso di caduta imprevista della sessione, si consiglia di salvare periodicamente l'istanza.
- 2) **Stampa** : questa voce serve per stampare l'istanza compilata.
- 3) **Help** : serve per scaricare questo manuale.
- 4) **Invio Istanza** : questa voce ha il seguente sottomenu:



- 5) **Genera Istanza**: questa voce serve per salvare in maniera definitiva l'istanza, qualora tutte le verifiche effettuate dal sistema siano risultate positive. All'atto del salvataggio **l'istanza risulterà non più modificabile**.
Il sistema visualizzerà l'istanza in formato pdf (*vedi la nota seguente*), e tramite i comandi File->Stampa e File->Salva di Acrobat Reader si può sia stampare che salvare sul proprio personal computer l'istanza telematica da firmare digitalmente con firma in corso di validità.
- 6) **Visualizza Istanza da firmare digitalmente** : questa voce serve per visualizzare e salvare sul proprio personal computer l'istanza telematica da firmare digitalmente con una firma in corso di validità.
- 7) **Allega Istanza Firmata** : questa voce serve per allegare l'istanza firmata digitalmente con firma in corso di validità.
- 8) **Documento firmato** : questa voce serve per scaricare il documento firmato digitalmente.
- 9) **Protocolla Istanza Firmata** : questa voce serve per inviare al protocollo della Regione Basilicata l'istanza firmata digitalmente, con questa funzione si chiude la procedura di presentazione della domanda.
- 10) **Annulla istanza**: questa voce serve per annullare un'istanza precedentemente inoltrata.



Attenzione!!!! Ai fini della visualizzazione, della stampa e del salvataggio dell'istanza telematica è necessario aver installato sul proprio personal computer il software **Adobe Acrobat Reader®**

Prima di procedere alla compilazione dell'istanza occorre accertarsi di aver installato tale software. In caso contrario è possibile scaricarlo dal seguente indirizzo: <http://get.adobe.com/it/reader/> e installarlo sul computer.

COMPILAZIONE DOMANDA

Alcuni campi dell'istanza saranno già pre-compilati dal sistema con i dati inseriti all'atto della registrazione del candidato. I campi non avvalorati devono essere compilati a cura dell'utente.

Pratica N.
data

REGIONE BASILICATA
Dipartimento Politiche di Sviluppo,
Lavoro, Formazione e Ricerca
Ufficio Gestione Regimi di Aiuto,
Infrastrutture Sportive, Culturali e
Ambientali
Via Vincenzo Verrastro, 8
85100 POTENZA

Oggetto: Avviso Pubblico per la presentazione e selezione di progetti finalizzati all'esecuzione di interventi di riqualificazione degli edifici e degli spazi scolastici a valere sull'azione 10.10.7.1 dell'asse 8 "Potenziamento del sistema di istruzione" del P.O. FESR Basilicata 2014 - 2020 - "Scuole Osnitali e Sicure"

Il/la sottoscritto/a
in rappresentanza legale del Comune di

Campi inseriti
nella scheda di
registrazione
del candidato

con riferimento all'Avviso Pubblico in oggetto, approvato con Deliberazione di Giunta regionale n. 897 del 01.09.2017 a valere sull'Azione 10.10.7.1 Interventi di riqualificazione degli edifici scolastici anche per facilitare l'accessibilità delle persone con disabilità dell'Asse 8 - Potenziamento del Sistema di Istruzione del PO FESR Basilicata 2014/2020

CANDIDA

la seguente operazione :

Titolo dell'operazione	Costo complessivo operazione	Di cui: costo a carico del POR FESR 2014-2020	Di cui: eventuale cofinanziamento comunale	Di cui: eventuale costo per acquisizione di forniture e servizi
<input type="text"/>	<input type="text"/>	<input type="text"/>	<input type="text"/>	<input type="text"/>

rientrante nella seguente categoria e sottocategoria di cui all'articolo 2 dell'Avviso:

Categoria	Sottocategoria**				
A - Interventi sulla sicurezza per adeguamento sismico e miglioramento sismico	<input type="checkbox"/> A1	<input type="checkbox"/> A2	<input type="checkbox"/> A3	<input type="checkbox"/> A4	<input type="checkbox"/> A5
B - Interventi diversi dalla messa in sicurezza degli edifici	<input type="checkbox"/> B1	<input type="checkbox"/> B2	<input type="checkbox"/> B3		

Campi da
inserire
manualmente

** Nell'ambito della medesima categoria (A o B) il progetto candidato può riguardare più sottocategorie

DICHIARA che l'operazione candidata:

(fleggare la voce che rileva)

- è coerente con le finalità dell'Avviso pubblico;
- ha il livello progettuale definitivo ai sensi dell'articolo 23 del D.Lgs. n. 50/2016 e s.m.i. approvato con atto del ... corredato da verifi a e validazio e ai se si dell'articolo 26 del D.Lgs. n. 50/2016 e s.m.i.;

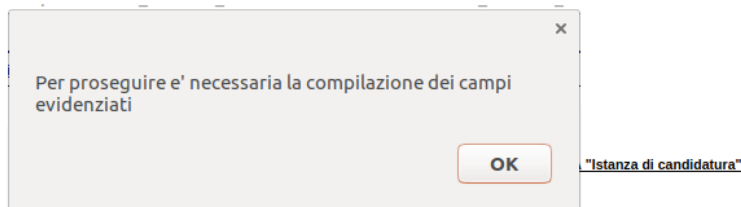
GENERA ISTANZA

Terminata la compilazione dell'istanza telematica si può procedere alla generazione della stessa cliccando sulla voce di menu **Invio istanza > Genera Istanza**



All'atto della generazione dell'istanza il sistema telematico effettua delle verifiche sulla compilazione ed in assenza della compilazione/selezione di una voce obbligatoria non permetterà la generazione dell'istanza evidenziando i campi da compilare o selezionare.

Esempio:



Pratica N.
data

REGIONE BASILICATA
Dipartimento Politiche di Sviluppo,
Lavoro, Formazione e Ricerca
Ufficio Gestione Regimi di Aiuto,
Infrastrutture Sportive, Culturali e
Ambientali
Via Vincenzo Verrastro, 8
85100 POTENZA

Oggetto: Avviso Pubblico per la presentazione e selezione di progetti finalizzati all'esecuzione di interventi di riqualificazione degli edifici e degli spazi scolastici a valere sull'azione 10.10.7.1 dell'asse 8 "Potenziamento del sistema di istruzione" del P.O. FESR Basilicata 2014 - 2020 - "Scuole Ospitali e Sicure"

Il/la sottoscritto/a
in rappresentanza legale del Comune di

con riferimento all'Avviso Pubblico in oggetto, approvato con Deliberazione di Giunta regionale n. 897 del 01.09.2017 a valere sull'Azione 10.10.7.1 Interventi di riqualificazione degli edifici scolastici anche per facilitare l'accessibilità delle persone con disabilità dell'Asse 8 - Potenziamento del Sistema di Istruzione del PO FESR Basilicata 2014/2020

CANDIDA

la seguente operazione :

Titolo dell'operazione	Costo complessivo operazione	Di cui: costo a carico del POR FESR 2014-2020	Di cui: eventuale cofinanziamento comunale	Di cui: eventuale costo per acquisizione di forniture e servizi
<input type="text"/>	<input type="text"/>	<input type="text"/>	<input type="text"/>	<input type="text"/>

rientrante nella seguente categoria e sottocategoria di cui all'articolo 2 dell'Avviso:

Categoria	Sottocategoria**				
A - Interventi sulla sicurezza per adeguamento sismico e miglioramento sismico	<input type="checkbox"/> A1	<input type="checkbox"/> A2	<input type="checkbox"/> A3	<input type="checkbox"/> A4	<input type="checkbox"/> A5
B - Interventi diversi dalla messa in sicurezza degli edifici	<input type="checkbox"/> B1	<input type="checkbox"/> B2	<input type="checkbox"/> B3		

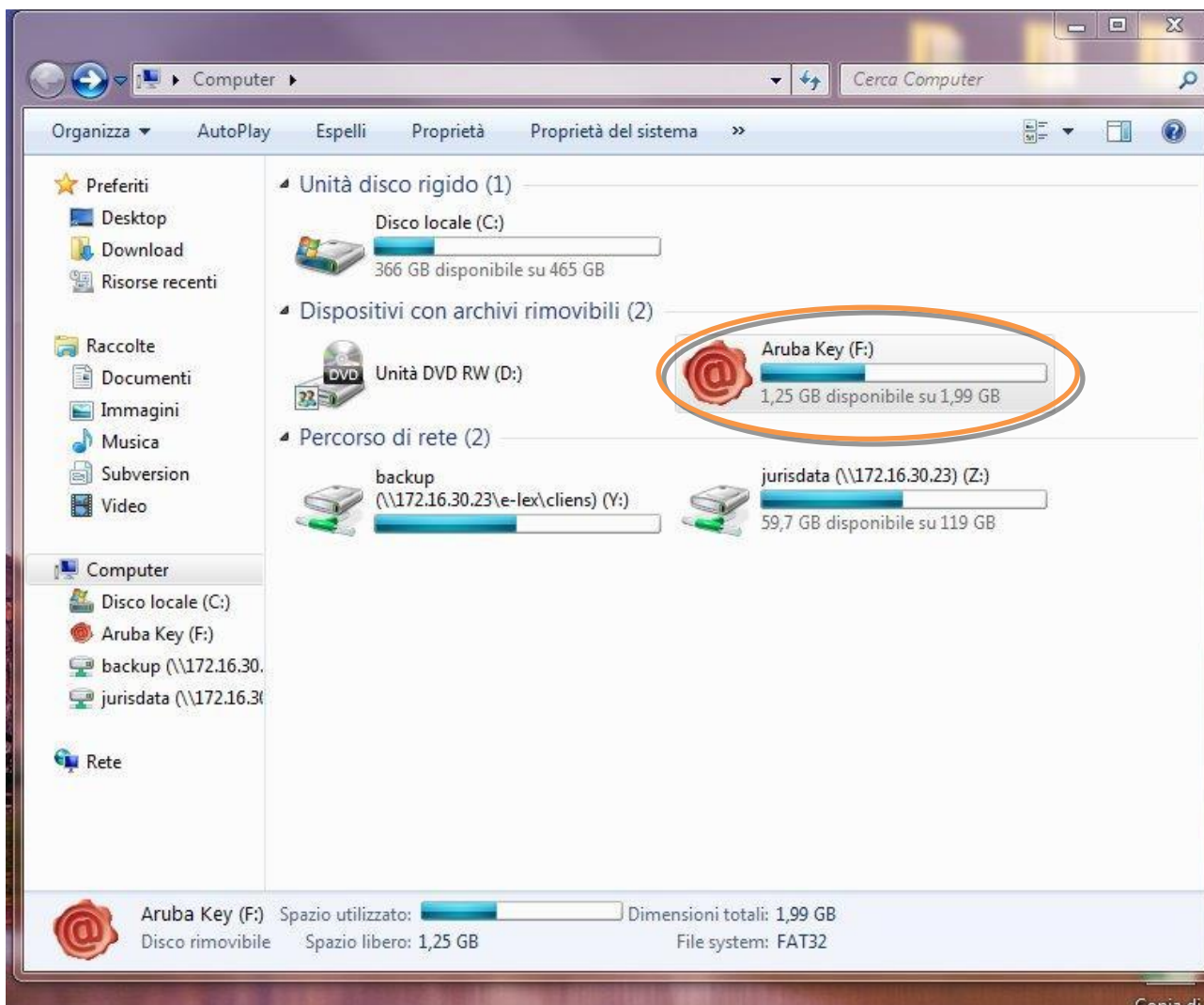
Effettuata la generazione dell'istanza, viene creato un file in formato "pdf" comprendente la domanda compilata da salvare sul proprio personal computer.



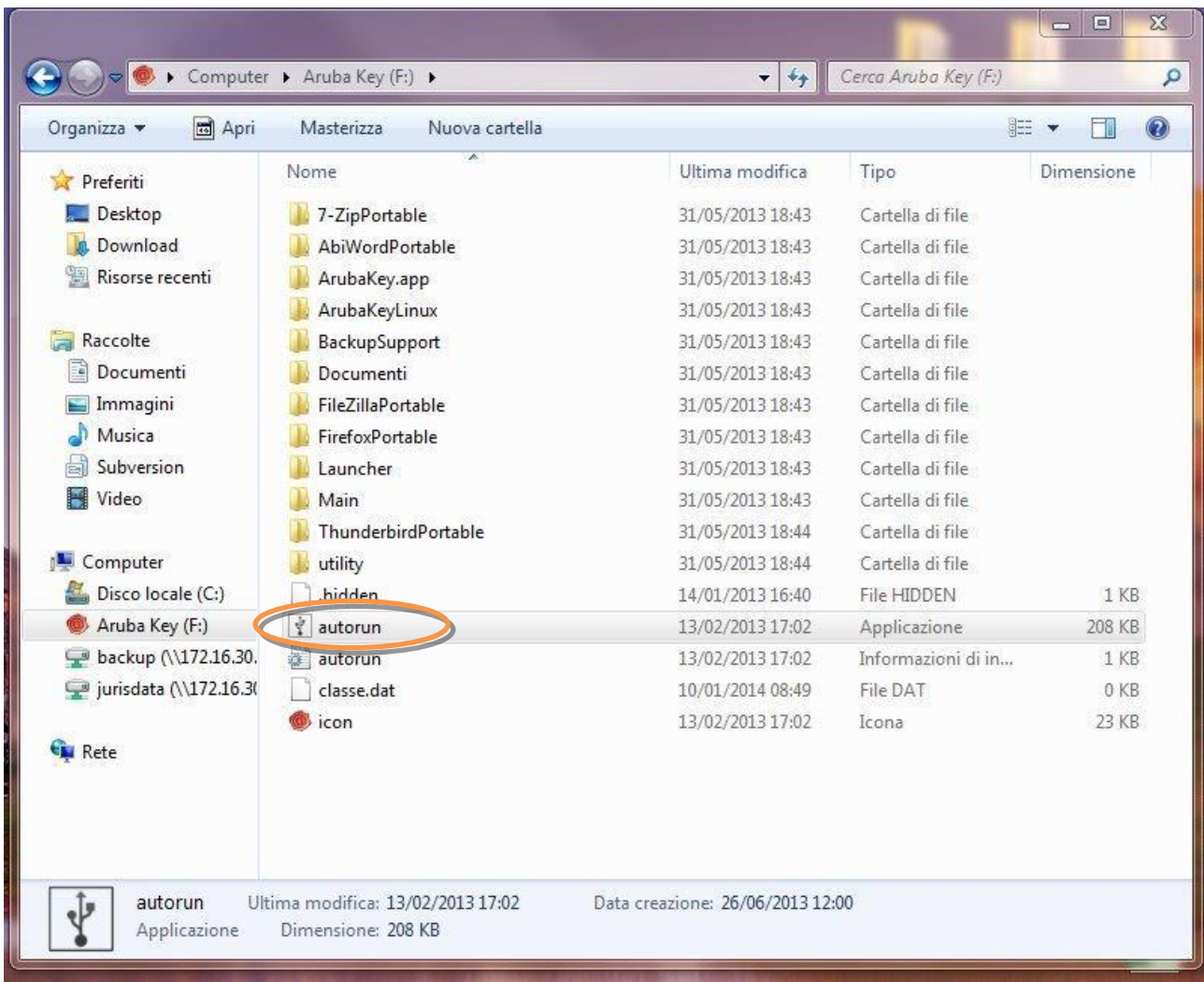
Dopo aver salvato il predetto file pdf (es. IST16000073.pdf) e/o utilizzato il link sopra indicato, è necessario firmare il documento, con firma digitale in corso di validità, al fine di poter completare la fase successiva.

COME FIRMARE DIGITALMENTE L' ISTANZA (FILE PDF)

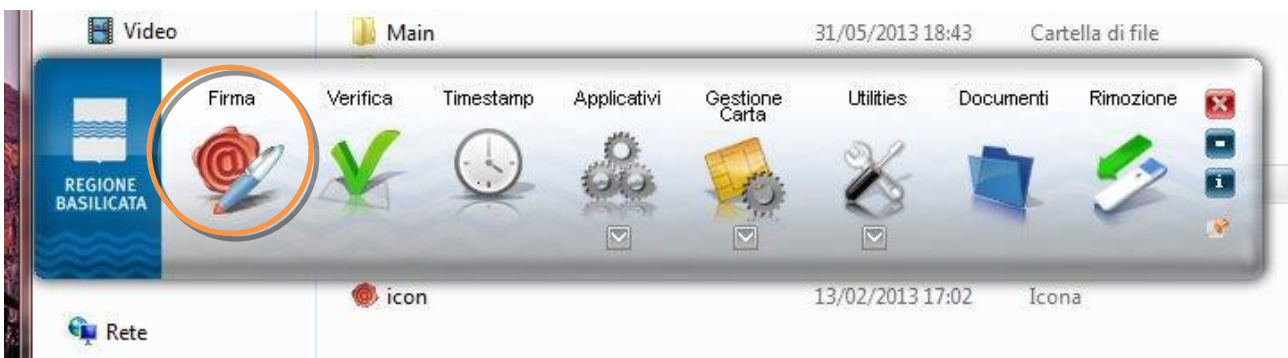
1. Inserire il token (Chiavetta usb) nella porta usb del computer



2. Cliccare (due volte) su “Aruba Key”.



3. Cliccare (due volte) su “autorun”



4. Cliccare su “Firma” e selezionare il file o trascinare il file su “Firma”.

Firma del file
Selezionare il certificato. Se il certificato è a validità legale è necessario esaminare il documento per poter effettuare la firma

Seleziona il certificato:

Inserisci il PIN:

Salva come:

C:\Users\... \Desktop\ISTANZA.pdf.pdf.p7m

Cifra il documento al termine della firma

Distruggi il documento originale al termine della firma

Tipologia di firma

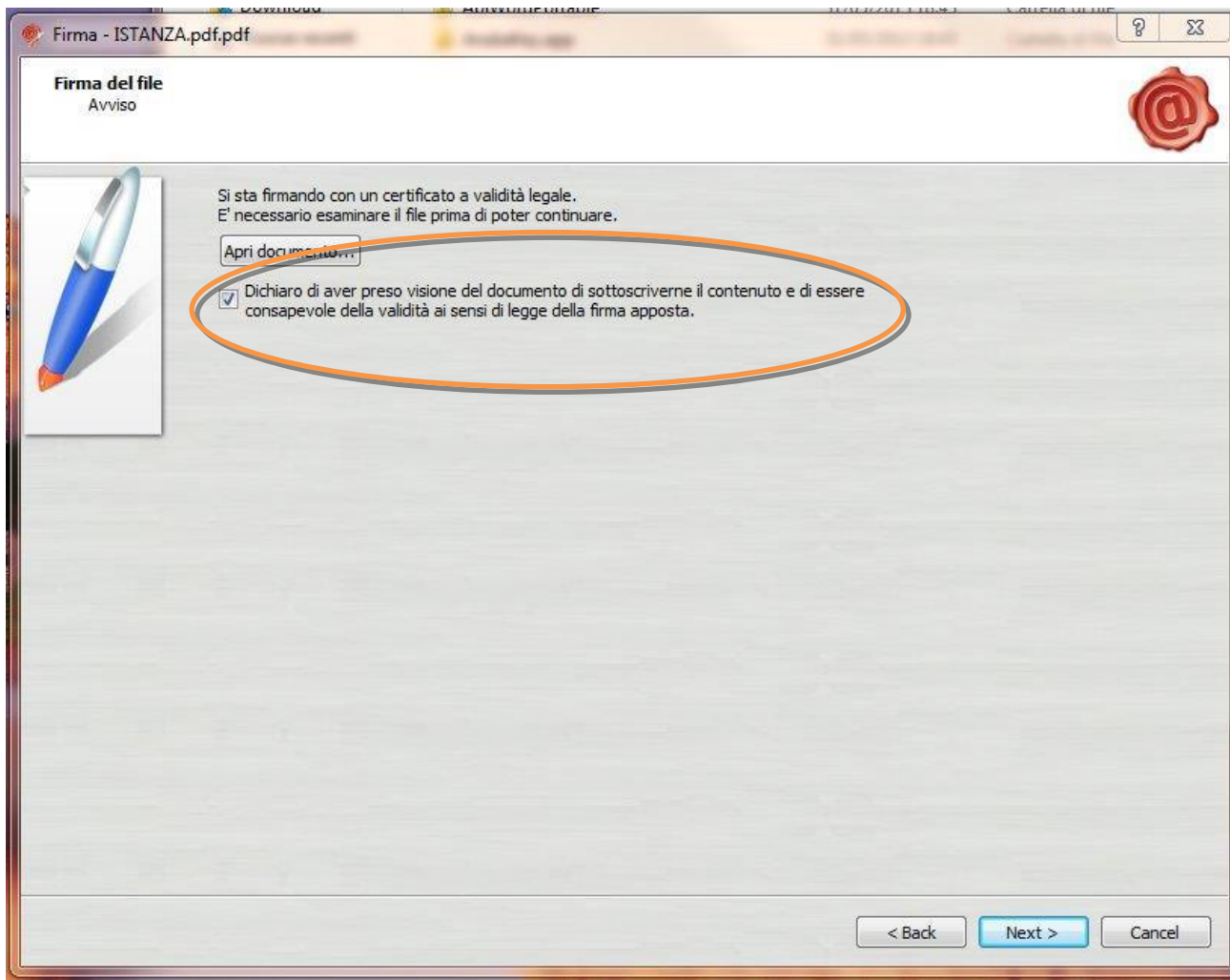
Busta crittografica P7M (CAES)

Richiedi timestamp

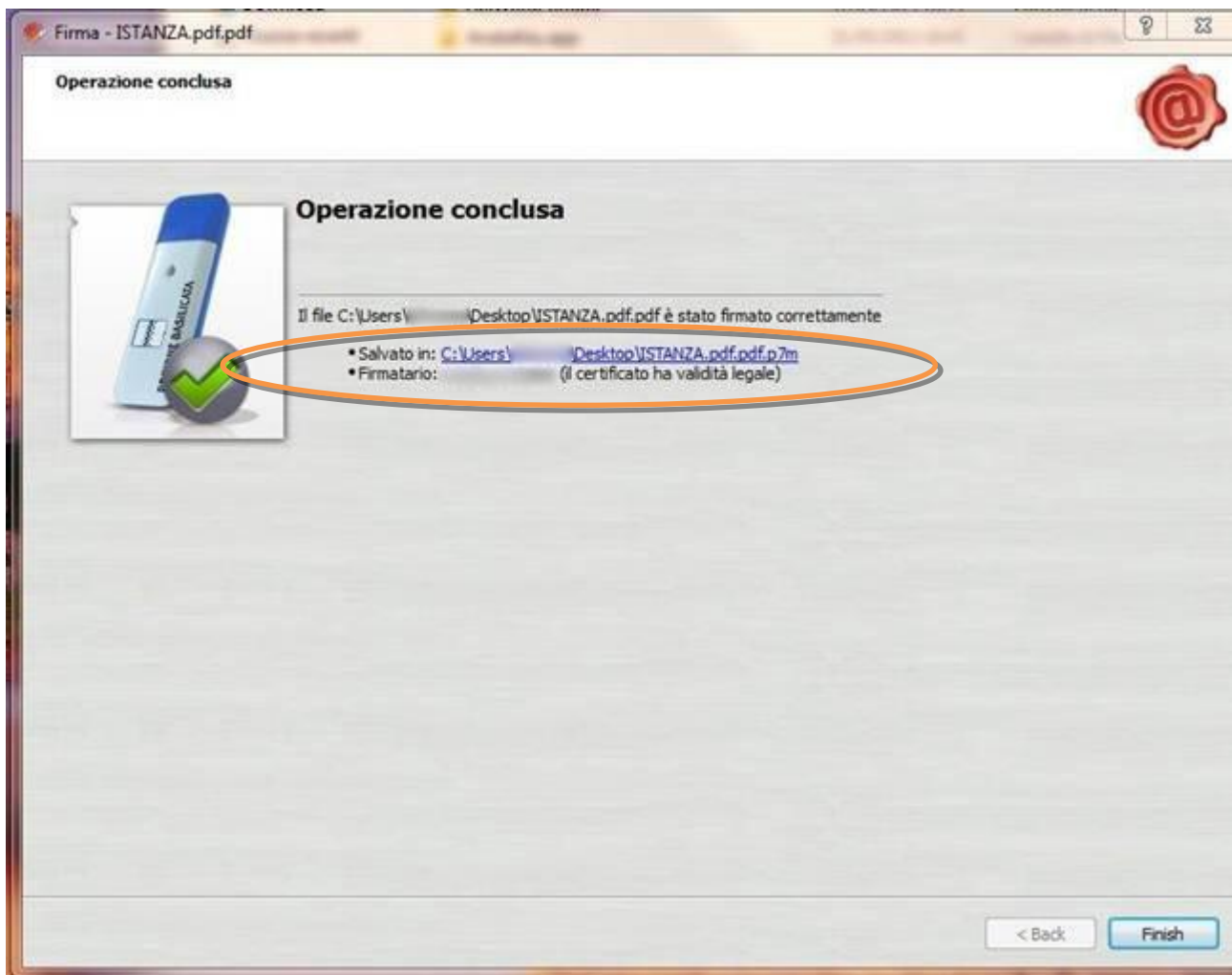
Formato .TSD (con firma in allegato)

< Back Next > Cancel

5. Inserire il PIN e cliccare su "Next".



6. Selezionare “Dichiaro di aver preso visione” e cliccare su “Next”.



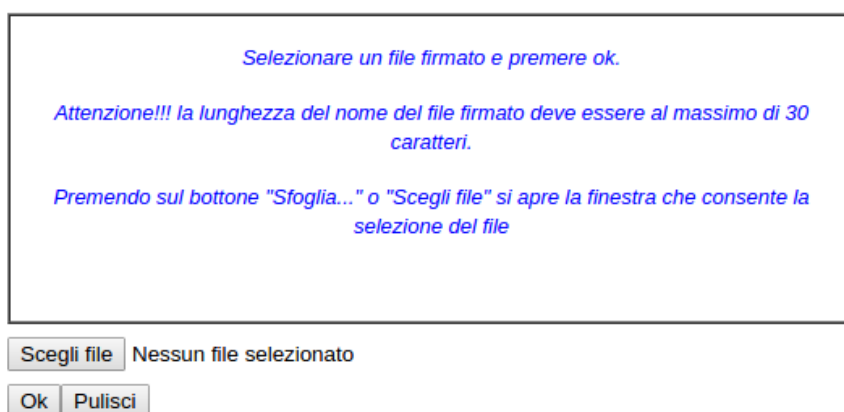
7. Cliccare su “Finish”. Il documento è firmato correttamente ed è stato salvato nella posizione indicata alla voce “Salvato in” sopra evidenziata.

Ultimata la procedura di firma del documento sul proprio computer, è necessario allegare il file pdf firmato all'istanza online.

Pertanto, ritornare alla procedura web su centrale bandi e cliccare su **“Allega Istanza Firmata”**



Compare la seguente schermata:



Cliccare su “Scegli file” come indicato, selezionare il file firmato digitalmente con **firma digitale in corso di validità**, e alla fine cliccare su “OK”.

Se il processo è stato seguito correttamente comparirà la seguente videata che informa l’utente del corretto caricamento dell’istanza.



Cliccare su “OK”.

ATTENZIONE!!! SE NEI MESSAGGI VISUALIZZATI NON COMPARE IL BOTTONE “OK” LA MOTIVAZIONE È CHE NON SI È PROCEDUTO, PREVENTIVAMENTE, A DISABILITARE IL BLOCCO DEI POP-UP.

SI RIBADISCE CHE È NECESSARIO DISABILITARE PREVENTIVAMENTE IL BLOCCO DEI POP-UP DEL PROPRIO BROWSER INTERNET (L’ATTIVAZIONE DEL BLOCCO DEI POP-UP, COMPORTERÀ L’IMPOSSIBILITÀ DA PARTE DEL SISTEMA DI VISUALIZZARE LE FINESTRE PER L’INSERIMENTO DEI VALORI RICHIESTI E/O PER LA VISUALIZZAZIONE DI MESSAGGI DI ERRORE).

Effettuato il caricamento del file firmato, è possibile visionare e/o salvare il file sul proprio personal computer cliccando sulla voce di menu **Documento firmato**.



Dopo aver caricato il file firmato digitalmente, è necessario eseguire l'ultima fase al fine di confermare ed inoltrare la candidatura cliccando sulla voce di menu **Protocollo Istanza Firmata**.

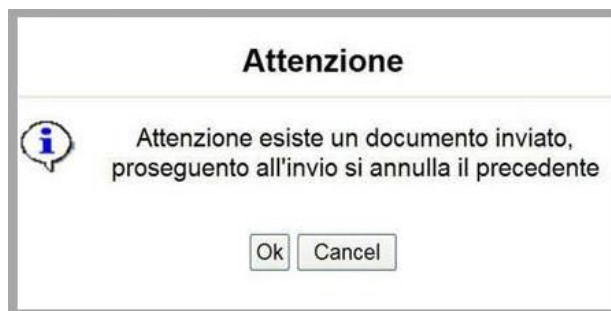


Eseguita l'ultima fase, il sistema invierà al protocollo della Regione Basilicata l'istanza e otterrà il relativo numero. L'istanza protocollata è consultabile cliccando su "Gestione istanze", nelle colonne "Protocollo Generale" e "Data Protocollo Generale".

NOTA: l'assegnazione del numero di protocollo potrebbe non essere istantanea.

ANNULLAMENTO ISTANZA

Attenzione!!! Una volta generata la domanda non è più modificabile. In caso di errore nella compilazione dell'istanza è possibile sostituirla con una nuova. All'atto della generazione della nuova istanza la precedente verrà automaticamente annullata.



Tipo Intervento	Protocollo	Data Invio	Stato
SCUOLE OSPITALI E SICURE			Inviato
SCUOLE OSPITALI E SICURE			Annullato

Dopo aver inoltrato l'istanza, è possibile annullarla cliccando sulla voce di menu [Annulla istanza](#)



Viene mostrata la seguente videata all'interno della quale bisognerà specificare il numero di pratica (IST16000073) e cliccare sul bottone "Annulla istanza" per confermare l'annullamento della stessa.

ATTENZIONE! il numero di pratica, va inserito per intero (Es. IST16000073)

ATTENZIONE!!! PROSEGUENDO L'ISTANZA SARA' DEFINITIVAMENTE ANNULLATA.

L'ANNULLAMENTO E' IRREVERSIBILE!!!

PER PROSEGUIRE INSERIRE NUMERO DI PRATICA (IST.)

E CLICCARE SU "Annulla Istanza"