



REGIONE BASILICATA

FASI DA ESEGUIRE ON-LINE

- a) Compilazione della “candidatura telematica” secondo il modello illustrato nel formulario.

Referente: Dott. GIORGIO Rocco – tel. 0971 668690

Per le problematiche di natura tecnica il servizio di assistenza è attivo dal lunedì al venerdì (dalle ore 08:00 alle ore 14:00 e dalle ore 15:00 alle ore 18:00)

Contatti:

Numero Verde 800 292020

Da mobile 0971 471372


Email:

centralebandi@assistenza.regione.basilicata.it

Compilazione della “candidatura telematica”

ATTENZIONE!!! Per poter interagire correttamente con i contenuti del Portale, è necessario disabilitare preventivamente il blocco dei pop-up del proprio browser internet (l’attivazione del blocco dei pop-up, comporterà la impossibilità da parte del sistema di visualizzare le finestre per l’inserimento dei valori richiesti e/o per la visualizzazione di messaggi di errore).

Ad esempio in Internet Explorer 11:

1. Avvia Internet Explorer sulla barra delle applicazioni o sul desktop
2. Fai clic sul pulsante Strumenti  e clicca su Opzioni Internet
3. Nella scheda Privacy nella sezione Blocco popup deseleziona, se attiva, la casella di controllo Attiva Blocco popup e quindi tocca o fai clic su OK.

Per accedere a Centrale Bandi ed individuare il bando a cui si intende partecipare, bisogna collegarsi al seguente indirizzo web <http://www.regione.basilicata.it> e cliccare sulla voce di menu a sinistra “Avvisi e Bandi”.



The screenshot shows the homepage of the Regione Basilicata website. The header includes the logo and name 'REGIONE BASILICATA', navigation tabs for 'Il Presidente della Regione', 'Giunta', and 'Consiglio', and a search bar. The main navigation menu includes 'iBasilicata', 'CHI È', 'URP', 'SERVIZI ONLINE', 'PUBBLICITÀ LEGALE', 'PEC', 'WEBMAIL', and 'INTRANET'. A sidebar on the left lists various services, with 'Avvisi e bandi' highlighted by a red arrow. The main content area displays a news feed with several articles dated 26.05.2016, and a 'PRIMO PIANO' section featuring logos for the European Union and the Italian Ministry of the Interior.

Si accede così nel Portale di Centrale Bandi dove è possibile ricercare l'avviso di interesse

Tipo Bando	Titolo	Giorni alla Scadenza
Avviso pubblico	Avviso Pubblico Voucher Per L'acquisto Di Servizi Per L'innovazione Tecnologica, Strategica, Organizzativa E Commerciale Delle Pmi - 3 Sportello	SCADE OGGI
Avviso pubblico	Avviso Pubblico Progetti Complessi Di Ricerca E Sviluppo - Cores ATTENZIONE!!! E' STATO MODIFICATO Allegato 4 - Piano finanziario del progetto di ricerca da compilare a cura di ciascun soggetto coinvolto nella realizzazione del progetto di ricerca - Excel NEI DOCUMENTI ALLEGATI!!!	13
Avviso pubblico	Avviso Pubblico Buoni Servizio Per Il Sostegno Alla Disabilita' Grave	13
Avviso pubblico	Avviso Pubblico Per Il Sostegno Alla Creazione E Sviluppo Dei Cluster Tecnologici Della Regione Basilicata E Alla Realizzazione Di Progetti Di ...	15
Avviso pubblico	Avviso Pubblico Per Il Sostegno Alla Creazione E Sviluppo Dei Cluster Tecnologici ...-Beneficiario: Cluster Lucano Di Bioeconomia	15
Avviso pubblico	Avviso Pubblico Per Il Sostegno Alla Creazione E Sviluppo Dei Cluster .. Aerospazio, Automotive E Energia	15
Gare di appalto servizi	Procedura Telematica Aperta Per L'affidamento Del Servizio Di Gestione E Manutenzione Impianti E Rete Idrica E Fognaria A Aree Industriali Pz	18
Avviso pubblico	Avviso Pubblico Blue-Tongue Anno 2018	44
Avviso pubblico	Programma Di Sviluppo Rurale Basilicata 2014-2020. Approvazione Avviso Pubblicosottomisura 1.1. Sostegno Per Azioni Di Formazione Professionale E Ac	58
Avviso pubblico	Attivazione Di Un Fondo Di Rotazione E Garanzia Per Il Finanziamento Della Progettazione Di Interventi Strategici A Carattere Infrastrutturale ? Apert ATTENZIONE!!! SONO STATE INSERITE INTEGRAZIONI!!!	121
Avviso pubblico	Avviso Pubblico #Destinazione Giovani - Bonus Alle Imprese Per L'assunzione Di Giovani Diplomati E Laureati	166
Avviso pubblico	Sostegno Al Miglioramento Genetico Del Patrimonio Zootecnico Lucano - Anno 2019	166
Avviso pubblico	Avviso Pubblico Blue-Tongue Anno 2019	197

Cliccando sul bando specifico vengono visualizzate le informazioni di dettaglio.

IN DETTAGLIO | LINEE INTERVENTO | QUESITI

stampa | **Partecipa**

Avviso Pubblico "Interventi a favore degli allevatori partecipanti all'attuazione del Piano di sorveglianza sierologica per il virus della febbre catarrale degli ovini (Blue-tongue). Anno 2019"

GIORNI ALLA SCADENZA: 197

Inizio presentazione istanze: 18/07/2019 08:00:00 | Scadenza presentazione istanze: 31/01/2020 23:59:59

Destinatari: IMPRESA | Numero istanze protocollate: 0

Dipartimento: POLITICHE AGRICOLE E FORESTALI | Importo totale €: 48.800

Ufficio: UFFICIO ZOOTECNIA, ZOOSANITA' E VALORIZZAZIONE DELLE PRODUZIONI | Atto: D.G.R. 458 del: 12 luglio 2019

BUR: 25 del 17 luglio 2019

Note: -

AVVISO

- Si comunica che dal 19.04.2017 le modalità di accesso sono le seguenti:
- SPID (Sistema Pubblico d'Identità Digitale): utilizzare le credenziali SPID (di livello uguale o superiore al 2) per l'accesso. Per maggiori dettagli sul funzionamento e sul come richiedere le credenziali SPID consultare il seguente link: <http://www.spid.gov.it/>
 - Regione Basilicata:
Solo per chi è già registrato ai servizi di Regione Basilicata
Accedere mediante:
a. Carta Nazionale dei Servizi;
o
b. Utilizzando Nome utente password e PIN;

Per partecipare all'avviso è necessario cliccare sul tasto "PARTECIPA". Mediante la seguente schermata è possibile scegliere la modalità di autenticazione

Autenticazione mediante SPID - L'account SPID deve essere di Livello 2 o superiore

Cliccare su “**Entra con SPID**” e selezionare il provider relativo al proprio account SPID.

The diagram illustrates two authentication options. On the left, a blue circle contains the SPID logo and the text 'Sistema Pubblico di Identità Digitale'. Below it is a blue button with a person icon and the text 'Entra con SPID'. A red arrow points to this button. Below the button, text explains that users can access services by selecting a provider during registration, and that SPID allows access to all national PA services. On the right, a grey button with a regional flag icon and the text 'Regione Basilicata' is shown. Below it, text explains that users can access services with Regione Basilicata authentication.

Eseguita la fase di autenticazione, solo nel caso in cui le informazioni del profilo utente risultano essere carenti, verrà mostrata la seguente schermata. Tale schermata è dinamica, pertanto saranno visualizzati solo i campi relativi alle informazioni mancanti. Avvalorare obbligatoriamente tutti i campi presenti e cliccare su “**Conferma Anagrafica**” per proseguire.

NOTA: i dati da inserire devono essere quelli relativi all'utente che effettua l'accesso alla piattaforma.

The screenshot shows a web interface for 'CENTRALE BANDI' in the 'REGIONE BASILICATA'. The main heading is 'ANAGRAFICA UTENTE'. Below the heading, a message states: 'Il profilo utente risulta carente di alcune informazioni. Compilare obbligatoriamente i campi sottostanti.' The form contains several input fields: 'Cognome:', 'Nome:', 'Codice fiscale:', 'Data di nascita: [gg/mm/aaaa]', 'Indirizzo:', 'Comune:', 'Telefono:', 'Cellulare:', and 'Email:'. At the bottom of the form is a button labeled 'Conferma anagrafica', which is highlighted with a red arrow.

Selezionare il profilo "Impresa"

REGIONE BASILICATA

CENTRALE BANDI

SCELTA DEL PROFILO CHE SI VUOLE UTILIZZARE

Cittadino

Impresa

Ente

Selezionare "Sì" affinché venga effettuata la ricerca dati impresa.

REGIONE BASILICATA

CENTRALE BANDI

RICERCA DATI IMPRESA

Consentire al sistema di invocare il servizio InfoCamere per rilevare i dati di impresa associati al suo profilo?

Sì No, Grazie

Attenzione ! Per le imprese iscritte alla camera di commercio e` obbligatorio invocare il servizio InfoCamere.

Attenzione ! Cliccare sul "sì" una sola volta e attendere, il servizio InfoCamere richiede un intervallo di tempo tra i 15 e i 30 secondi.

Nel caso in cui l'invocazione del servizio InfoCamere non ritorna nessuna impresa associata, procedere con il caricamento manuale mediante la seguente schermata

CENTRALE BANDI

REGIONE BASILICATA

INSERIRE I DATI DELL'IMPRESA CHE SI STA RAPPRESENTANDO

Denominazione Impresa :

Codice Fiscale Impresa :

Numero Rea(*) :

Attenzione!!! i dati imputati sono soggetti a verifica presso gli enti preposti.
(*) Rea sta per Repertorio Economico Amministrativo ed è tenuto dalle Camere di Commercio.
per ulteriori informazioni : Repertorio_Economico_Amministrativo

Inserire i dati richiesti e cliccare su “Conferma”.

Eseguita la fase di autenticazione, solo nel caso in cui le informazioni del profilo utente risultano essere carenti, verrà mostrata la seguente schermata. Tale schermata è dinamica, pertanto saranno visualizzati solo i campi relativi alle informazioni mancanti. Avvalorare obbligatoriamente tutti i campi presenti e cliccare su “Conferma Anagrafica” per proseguire.

NOTA: i dati da inserire devono essere quelli relativi all’utente che effettua l’accesso alla piattaforma.

REGIONE BASILICATA

CENTRALE BANDI

ANAGRAFICA UTENTE

Il profilo utente risulta carente di alcune informazioni. Compilare obbligatoriamente i campi sottostanti.

Cognome:

Nome:

Codice fiscale:

Data di nascita:
[gg/mm/aaaa]

Indirizzo:

Comune:

Telefono:

Cellulare:

Email:

Selezionare il profilo “Impresa”

REGIONE BASILICATA

CENTRALE BANDI

SCELTA DEL PROFILO CHE SI VUOLE UTILIZZARE

Cittadino

Impresa

Ente

Selezionare "Si" affinché venga effettuata la ricerca dati impresa.

REGIONE BASILICATA

CENTRALE BANDI

RICERCA DATI IMPRESA

Consentire al sistema di invocare il servizio InfoCamere per rilevare i dati di impresa associati al suo profilo?

Si No, Grazie

Attenzione ! Per le imprese iscritte alla camera di commercio e' obbligatorio invocare il servizio InfoCamere.

Attenzione ! Cliccare sul "si" una sola volta e attendere, il servizio InfoCamere richiede un intervallo di tempo tra i 15 e i 30 secondi.

Nel caso in cui l'invocazione del servizio InfoCamere non ritorna nessuna impresa associata, procedere con il caricamento manuale mediante la seguente schermata

REGIONE BASILICATA

CENTRALE BANDI

INSERIRE I DATI DELL'IMPRESA CHE SI STA RAPPRESENTANDO

Denominazione Impresa :

Codice Fiscale Impresa :

Numero Rea(*) :

Attenzione!!! i dati imputati sono soggetti a verifica presso gli enti preposti.
(* Rea sta per Repertorio Economico Amministrativo ed è tenuto dalle Camere di Commercio.
per ulteriori informazioni : Repertorio_Economico_Amministrativo

Inserire i dati richiesti e cliccare su "Conferma".

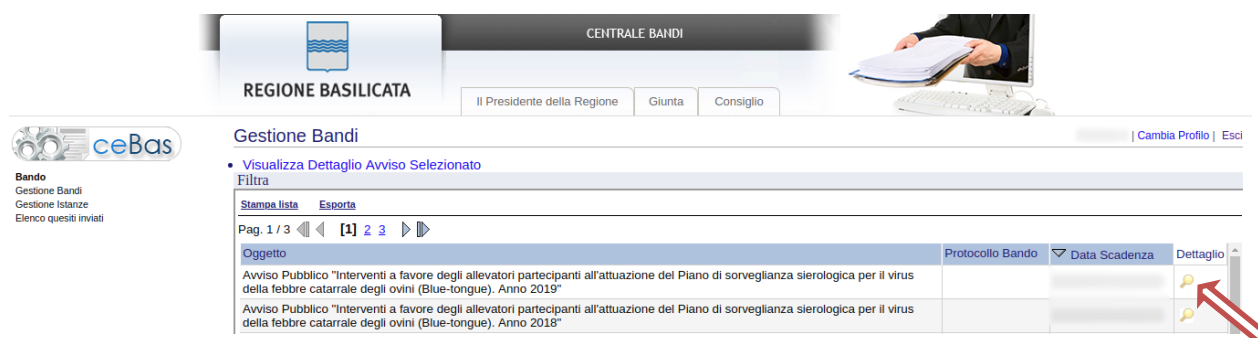
Terminata la fase di autenticazione, viene visualizzata la schermata della pagina personale. Cliccando su **“Visualizza Dettaglio Avviso Selezionato”** si accede al dettaglio dello stesso.



Alternativamente, cliccando su **“Gestione Bandi”** si accede all’elenco dei bandi :



Cliccando sulla lente della colonna dettaglio si accede al dettaglio del bando dove c’è anche il bottone **“PARTECIPA”**



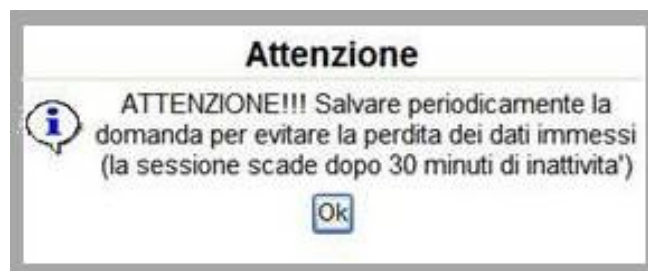
Visualizzato il dettaglio dell’avviso è presente il pulsante **“PARTECIPA”**

Gruppo	Intervento	Risorse assegnate	Partecipa (e inserisci PIN se richiesto)
Linea 1	Blue-Tongue Anno 2019		PARTECIPA

Cliccando sul bottone **“PARTECIPA”** si procede alla compilazione dell’istanza telematica.

AVVERTIMENTI !!

L'Utente viene avvisato, dalla seguente schermata, di salvare periodicamente, ciò al fine di evitare la perdita dei dati inseriti con il conseguente reinserimento:



Cliccando sul pulsante "Ok" si procede alla compilazione dell'istanza. Nel caso in cui l'utente intenda sospendere la compilazione, è possibile completarla successivamente accedendo nuovamente al portale bandi e cliccando sulla voce di menu "Gestione Istanze"



MENU' FUNZIONALE

Nella parte superiore del modulo dell'istanza telematica, evidenziate da sottolineatura, sono accessibili le voci del menù: **Salva, Inoltro Candidatura, Stampa, Help, Annulla Istanza.**

Salva Inoltro Candidatura Stampa Help Annulla Istanza

- 1) **Salva** : questa voce serve a salvare in maniera temporanea l'istanza in compilazione. Per evitare di perdere i dati immessi in caso di caduta imprevista della sessione, si consiglia di salvare periodicamente l'istanza.
- 2) **Inoltro Candidatura** : questa voce serve per inviare al protocollo della Regione Basilicata l'istanza generata, con questa funzione si chiude la procedura di presentazione della domanda.
- 3) **Stampa** : questa voce serve per stampare l'istanza compilata.
- 4) **Help** : serve per scaricare questo manuale.
- 5) **Annulla istanza**: questa voce serve per annullare un'istanza precedentemente inoltrata.



Attenzione!!!! Ai fini della visualizzazione, della stampa e del salvataggio dell'istanza telematica è necessario aver installato sul proprio personal computer il software **Adobe Acrobat Reader®**

Prima di procedere alla compilazione dell'istanza occorre accertarsi di aver installato tale software. In caso contrario è possibile scaricarlo dal seguente indirizzo: <http://get.adobe.com/it/reader/> e installarlo sul computer.

COMPILAZIONE DOMANDA

Alcuni campi dell'istanza saranno già pre-compilati dal sistema con i dati inseriti all'atto della registrazione del candidato. I campi non avvalorati devono essere compilati a cura dell'utente.

DGR numero	DGR del	 REGIONE BASILICATA
BUR numero	BUR del	
N. Protocollo	Protocollo	
Pratica N.		

SPETT.LE REGIONE BASILICATA
Dipartimento Politiche Agricole e Forestali
Ufficio Zootecnia, Zoosanità e Valorizzazione delle Produzioni
Via Vincenzo Verrastro, 10 - 85100 Potenza

Oggetto: Interventi a favore dell'attuazione del Piano di sorveglianza sierologica per il virus della febbre catarrale degli ovini (Blue-tongue). Anno 2019

DOMANDA DI CONTRIBUTO

(n.b. tutti i campi sono obbligatori)

il/la sottoscritto/a	nato/a	il
residente a	C.A.P.	indirizzo di residenza (via/piazza/loc.)
telefono	e-mail	pec
codice fiscale	partita I.V.A.	Codice iscrizione Camera di Commercio
in qualità di	dell'azienda	sita in agro di
località	codice aziendale A.S.L.	

CHIEDE

la concessione di un contributo in conto capitale per

- i capi di bestiame messi a disposizione dell'autorità sanitaria per attuare il Piano di Sorveglianza Sierologica (capi sentinella);
- l'azienda messa a disposizione dell'autorità sanitaria per attuare il Piano di Sorveglianza Entomologica (trappole);

Campi inseriti
nella scheda
del candidato

Campi da
inserire
manualmente

NOTA UPLOAD DOCUMENTI

Relativamente all'upload degli allegati, per ogni singola voce è possibile caricare solo un allegato, pertanto nel caso in cui è stato già allegato un file e se ne allega uno successivamente, quest'ultimo sovrascrive il precedente.

In caso di allegati multipli, creare un unico file e allegarlo.

Terminata la compilazione dell'istanza telematica si può procedere all'inoltro della stessa cliccando sulla voce di menu **Inoltro candidatura**



All'atto della generazione dell'istanza il sistema telematico effettua delle verifiche sulla compilazione ed in assenza della compilazione/selezione di una voce obbligatoria non permetterà la generazione dell'istanza evidenziando i campi da compilare o selezionare.

Esempio:

DGR numero	DGR del
<input type="text"/>	<input type="text"/>
BUR numero	BUR del
<input type="text"/>	<input type="text"/>
N. Protocollo	Protocollo del
<input type="text"/>	<input type="text"/>
Pratica N.	Pratica del
<input type="text"/>	<input type="text"/>

Per proseguire e' necessaria la compilazione di tutti i campi evidenziati

REGIONE BASILICATA

SPETT.LE REGIONE BASILICATA
Dipartimento Politiche Agricole e Forestali
Ufficio Zootecnia, Zoosanità e Valorizzazione delle Produzioni
Via Vincenzo Verrastro, 10 - 85100 Potenza

Oggetto: Interventi a favore degli allevatori partecipanti all'attuazione del Piano di sorveglianza sierologica per il virus della febbre catarrale degli ovini (Blue-tongue). Anno 2019

DOMANDA DI CONTRIBUTO

(n.b. tutti i campi sono obbligatori)

il/la sottoscritto/a	nato/a	il
<input type="text"/>	<input type="text"/>	<input type="text"/>
residente a	C.A.P.	indirizzo di residenza (via/piazza/loc.)
<input type="text"/>	<input type="text"/>	<input type="text"/>
telefono	e-mail	pec
<input type="text"/>	<input type="text"/>	<input type="text"/>
codice fiscale	partita I.V.A.	Codice iscrizione Camera di Commercio
<input type="text"/>	<input type="text"/>	<input type="text"/>
in qualità di	dell'azienda	sita in agro di
<input type="text"/>	<input type="text"/>	<input type="text"/>
località	codice aziendale A.S.L.	
<input type="text"/>	<input type="text"/>	

CHIEDE

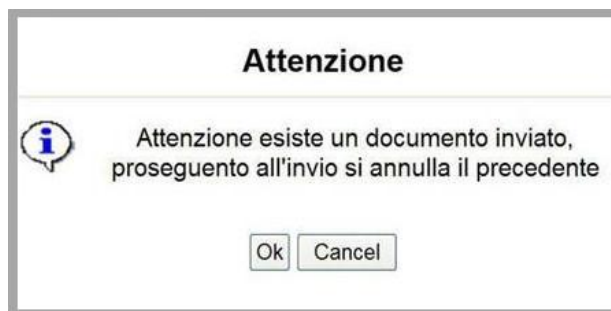
la concessione di un contributo in conto capitale per

- i capi di bestiame messi a disposizione dell'autorità sanitaria per attuare il Piano di Sorveglianza Sierologica (capi sentinella);
- l'azienda messa a disposizione dell'autorità sanitaria per attuare il Piano di Sorveglianza Entomologica (trappole);

Effettuata la generazione dell'istanza, viene creato un file in formato "pdf" comprendente la domanda compilata da salvare sul proprio personal computer.

ANNULLAMENTO ISTANZA

Attenzione!!! Una volta generata la domanda non è più modificabile. In caso di errore nella compilazione dell'istanza è possibile sostituirla con una nuova. All'atto della generazione della nuova istanza la precedente verrà automaticamente annullata.



Cliccare su OK per procedere con l'annullamento della precedente.

Tipo Intervento	Protocollo	Data Invio	Stato
Blue-Tongue Anno 2019			Inviato
Blue-Tongue Anno 2019			Annullato

Dopo aver inoltrato l'istanza, è possibile annullarla cliccando sulla voce di menu [Annulla istanza](#)



Viene mostrata la seguente videata all'interno della quale bisognerà specificare il numero di pratica (IST16000073) e cliccare sul bottone "Annulla istanza" per confermare l'annullamento della stessa.

ATTENZIONE!!! PROSEGUENDO L'ISTANZA SARA' DEFINITIVAMENTE ANNULLATA.

L'ANNULLAMENTO E' IRREVERSIBILE!!!

PER PROSEGUIRE INSERIRE NUMERO DI PRATICA (IST.)

E CLICCARE SU "Annulla Istanza"