



REGIONE BASILICATA

## **ESCLUSIVAMENTE PER I C.P.I.**

### **FASI DA ESEGUIRE ON-LINE**

- a) Compilazione della “candidatura telematica” secondo il modello illustrato nel formulario.


Per qualsiasi informazione in merito al presente Avviso Pubblico le persone interessate potranno contattare la referente Dr.ssa MARTINO ANNA MARIA al seguente numero 0971/666131

Per le problematiche di natura tecnica il servizio di assistenza è attivo dal lunedì al venerdì (dalle ore 08:00 alle ore 14:00 e dalle ore 15:00 alle ore 18:00):  
[centralebandi@assistenza.regione.basilicata.it](mailto:centralebandi@assistenza.regione.basilicata.it)

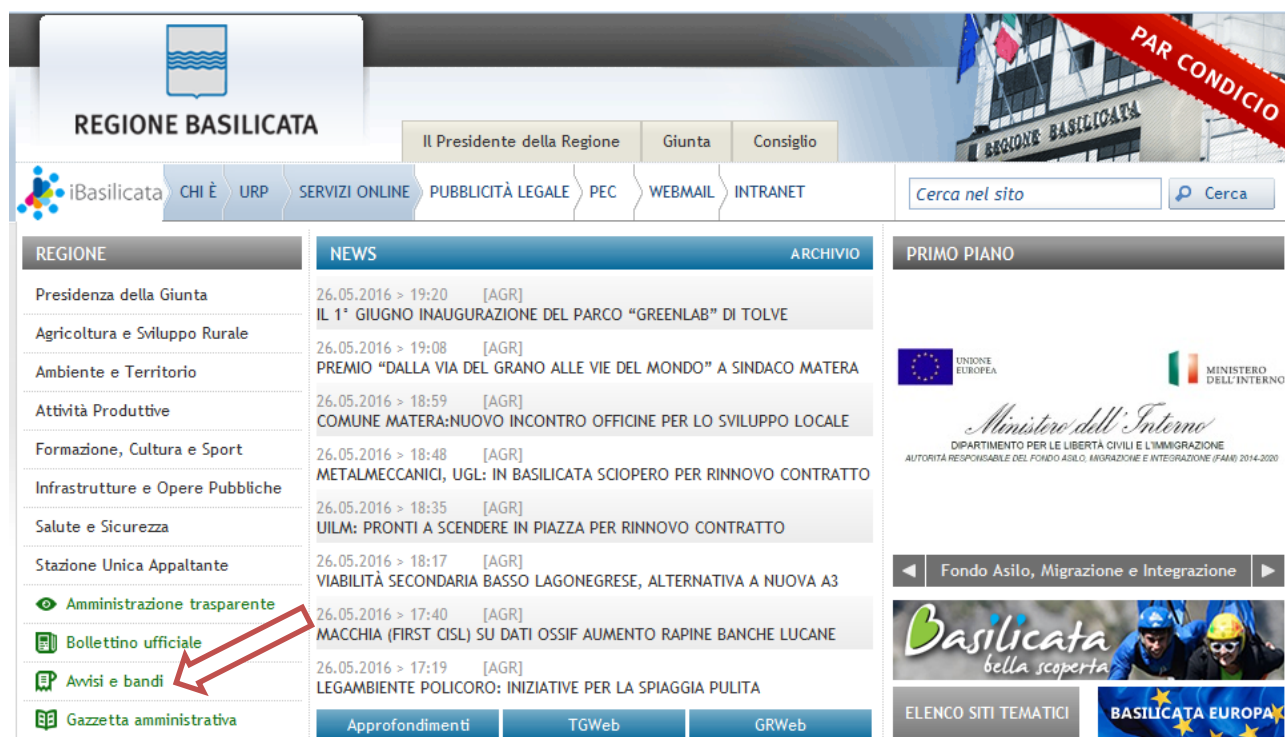
# Compilazione della “candidatura telematica”

**ATTENZIONE!!!** Per poter interagire correttamente con i contenuti del Portale, è necessario disabilitare preventivamente il blocco dei pop-up del proprio browser internet (l'attivazione del blocco dei pop-up, comporterà la impossibilità da parte del sistema di visualizzare le finestre per l'inserimento dei valori richiesti e/o per la visualizzazione di messaggi di errore).

Ad esempio in Internet Explorer 11:

1. Avvia Internet Explorer sulla barra delle applicazioni o sul desktop
2. Fai clic sul pulsante Strumenti  e clicca su Opzioni Internet
3. Nella scheda Privacy nella sezione Blocco popup deseleziona, se attiva, la casella di controllo Attiva Blocco popup e quindi tocca o fai clic su OK.

Per accedere a Centrale Bandi ed individuare il bando a cui si intende partecipare, bisogna collegarsi al seguente indirizzo web <http://www.regione.basilicata.it> e cliccare sulla voce di menu a sinistra “Avvisi e Bandi”.



The screenshot shows the official website of the Regione Basilicata. The header includes the logo and name of the region, along with navigation links for the President, the Council, and the Board. A search bar is located in the top right corner. The main navigation menu includes 'iBasilicata', 'CHI È', 'URP', 'SERVIZI ONLINE', 'PUBBLICITÀ LEGALE', 'PEC', 'WEBMAIL', and 'INTRANET'. The 'SERVIZI ONLINE' menu is expanded, showing a list of services: 'REGIONE', 'Presidenza della Giunta', 'Agricoltura e Sviluppo Rurale', 'Ambiente e Territorio', 'Attività Produttive', 'Formazione, Cultura e Sport', 'Infrastrutture e Opere Pubbliche', 'Salute e Sicurezza', 'Stazione Unica Appaltante', 'Amministrazione trasparente', 'Bollettino ufficiale', 'Avvisi e bandi', and 'Gazzetta amministrativa'. A red arrow points to the 'Avvisi e bandi' item. The 'NEWS' section displays several news items with dates and titles. The 'PRIMO PIANO' section features a banner for the 'Fondo Asilo, Migrazione e Integrazione' and a logo for 'Basilicata bella scoperta'.

Si accede così nel Portale di Centrale Bandi dove è possibile ricercare l'avviso di interesse

**CeBas**  
Avvisi e Bandi Pubblici della Regione Basilicata

Portale Istituzionale | Bandi Regione Basilicata | Bandi Altri Enti | Istanze on-line | P.E.C. | Firma Digitale

Ricerca rapida  
Cerca | Ricerca Avanzata

Trovati 21 risultati

IN | SCADUTI | ALTRI | TUTTI

Tipo Bando	Titolo	i Giorni alla Scadenza
Avviso pubblico	Po Festr 2014-2020 - Asse II - Azione 2c.2.2.2 - Operazione "Evoluzione Della Piattaforma Regionale Dei Pagamenti Pagopa E Dispiegamento Dei ...	1
Avviso pubblico	Avviso Pubblico Ricettività 'Di Qualita'	5
Servizi	Procedura Aperta Per L'affidamento In Outsourcing Della Gestione Dei Servizi Logistici Integrati Di Beni Sanitari E Non E Del Confezionamento Dei Farmaci In Dose Unitaria In Fabbisogno Alle Aziende Del Servizio Sanitario Della Regione Basilicata	7
Avviso pubblico	Avviso Pubblico Liberi Professionisti "Start And Grow" (3 Valutazione Intermedia)	8
Avviso pubblico	Avviso Pubblico "Start And Go" (3 Valutazione Intermedia)	8
Avviso pubblico	Avviso Pubblico "Go And Grow" (3 Valutazione Intermedia)	8
Avviso pubblico	Avviamento A Selezione Presso L'Azienda Sanitaria Locale Di Potenza Per L'Assunzione A Tempo Pieno E Indeterminato DI N.1 Unità Lavorativa	11
Avviso pubblico	Avviso Pubblico Efficienza Energetica Delle Imprese	12
Avviso pubblico	?Azioni A Sostegno Degli Alunni Disabili Anno Scolastico 2017/2018	14
Avviso pubblico	Avviso Pubblico Promozione Di Misure Di Politica Attiva Presso Gli Uffici Giudiziari Della Regione Basilicata	14
Avviso pubblico	Avviamento A Selezione Categoria Art.1 L.N.68/1999, N.1 Posto, ?Coadiutore Amministrativo?, Ministero Dell'Economia E Delle Finanze.	15
Avviso pubblico	L.R. 19.01.2005 N. 2 E S.M.I. - D.G.R. N. 131 E 132 Del 24.02.2017- Misure Di Incentivazione Per Lo Svuotamento Del Bacino Lsu Regionale	24
Avviso pubblico	Sostegno Al Miglioramento Genetico Del Patrimonio Zootecnico Lucano - Anno 2017	24
Avviso pubblico	Procedure D'attivazione Dei Tirocini Extracurricolari Nell'ambito Del Programma Garanzia Giovani Regione Basilicata	28

Numero avvisi on-line pubblicati: 197  
 Numero istanze inviate: 71689  
 da Cittadini: 39802  
 da Imprese: 14641  
 da Enti: 15123  
 Numero utenti registrati: 42478  
 Cittadini: 31835  
 Imprese: 9473  
 Enti: 1170  
 Utenti collegati: 8

Cliccando sul bando specifico vengono visualizzate le informazioni di dettaglio.

IN DETTAGLIO | LINEE INTERVENTO | QUESITI

stampa | **Partecipa**

Procedure d'attivazione dei Tirocini extracurricolari nell'ambito del Programma Garanzia Giovani Regione Basilicata

**GIORNI ALLA SCADENZA: 28**

Inizio presentazione istanze: 08/12/2017 00:00:00 | Scadenza presentazione istanze: 04/01/2018 23:59:59

Destinatari: IMPRESA | Numero istanze protocollate: 0

Dipartimento: POLITICHE DI SVILUPPO, LAVORO, FORMAZIONE E RICERCA | Importo totale €: -

Ufficio: UFFICIO POLITICHE DEL LAVORO | Atto: D. D. n. 15AG.2017/D.01991 del 24/11/2017 del: 24 novembre 2017

BUR: 49 del 7 dicembre 2017

Note: -

**AVVISO**

- Si comunica che dal 19.04.2017 le modalità di accesso sono le seguenti:
- **SPID (Sistema Pubblico d'Identità Digitale):** utilizzare le credenziali SPID (di livello uguale o superiore al 2) per l'accesso. Per maggiori dettagli sul funzionamento e sul come richiedere le credenziali SPID consultare il seguente link: <http://www.spid.gov.it/>
  - **Regione Basilicata:**  
Solo per chi è già registrato ai servizi di Regione Basilicata  
Accedere mediante:  
a. Carta Nazionale dei Servizi;  
o  
b. Utilizzando Nome utente password e PIN;

Per partecipare all'avviso è necessario cliccare sul tasto "PARTECIPA" e selezionare la modalità di autenticazione.

## Autenticazione mediante SPID

Cliccare su “**Entra con SPID**” e selezionare il provider relativo al proprio account SPID.

The diagram illustrates two authentication options. On the left, a blue circle with the SPID logo (Sistema Pubblico di Identità Digitale) is connected by a red arrow to a blue button labeled "Entra con SPID". Below this button, text explains that users can access services with SPID authentication and select their provider during registration. On the right, a grey button labeled "Regione Basilicata" is shown, with text explaining that users can access services with Regione Basilicata authentication.

Eseguita la fase di autenticazione, solo nel caso in cui le informazioni del profilo utente risultano essere carenti, verrà mostrata la seguente schermata. Tale schermata è dinamica, pertanto saranno visualizzati solo i campi relativi alle informazioni mancanti. Avvalorare obbligatoriamente tutti i campi presenti e cliccare su “Conferma Anagrafica” per proseguire.

**NOTA:** i dati da inserire devono essere quelli relativi all’utente che effettua l’accesso alla piattaforma.

The screenshot shows the 'ANAGRAFICA UTENTE' form in the 'CENTRALE BANDI' system. The form is titled 'REGIONE BASILICATA' and contains a message: 'Il profilo utente risulta carente di alcune informazioni. Compilare obbligatoriamente i campi sottostanti.' The form fields are: Cognome, Nome, Codice fiscale, Data di nascita (format: gg/mm/aaaa), Indirizzo, Comune, Telefono, Cellulare, and Email. A red arrow points to the 'Conferma anagrafica' button at the bottom of the form.

➤ **Accesso Cittadino**

Selezionare il profilo “Cittadino”



# Autenticazione mediante credenziali rilasciate da Regione Basilicata

Cliccare su “Regione Basilicata”

The screenshot shows a blue header with the Regione Basilicata logo and name. Below it are two main options: 'Entra con SPID' and 'Regione Basilicata'. The 'Regione Basilicata' button is highlighted with a red arrow pointing to it from the right. Below each button is a short instruction.

**Regione Basilicata**

**spid**  
Sistema Pubblico di Identità Digitale

**Entra con SPID**

Accedi al servizio con autenticazione SPID. Potrai selezionare il provider da te scelto in fase di registrazione per accedere ai servizi. Ricorda che con SPID potrai accedere a tutti i servizi della PA nazionale.

**Regione Basilicata**

Accedi al servizio con autenticazione Regione Basilicata.

Mediante la seguente schermata, sarà possibile accedere con la Carta Nazionale dei Servizi (SmartCard/USBToken) cliccando sul bottone “Accedi” posto in alto. Alternativamente è possibile accedere mediante Username, Password e PIN (tale modalità è utilizzabile solo se si è già in possesso delle credenziali rilasciate da Regione Basilicata in quanto dal 19 Aprile 2017 non è più possibile effettuare nessuna registrazione).

The screenshot shows a blue header with the Regione Basilicata logo and name. Below it is the text 'La tua identità digitale per accedere a tutti i servizi' and the IMS logo. To the right are two login options: 'Accedi con Carta Nazionale dei Servizi (SmartCard/USBToken)' and 'Accedi con Username e Password'. The 'Accedi' button for the SmartCard option is highlighted with a red arrow pointing to it from the right. Below each option are the respective input fields.

**Regione Basilicata**

La tua identità digitale per accedere a tutti i servizi

**IMS**

IMS: il sistema specializzato nell'autenticazione univoca ai servizi della Regione Basilicata, anche da Smartphone e Tablet.

Hai smarrito le tue credenziali?

**Accedi con Carta Nazionale dei Servizi (SmartCard/USBToken)**

**ACCEDI**

**Accedi con Username e Password**

Nome utente

Password

PIN

**ACCEDI**

Eseguita la fase di autenticazione, solo nel caso in cui le informazioni del profilo utente risultano essere carenti, verrà mostrata la seguente schermata. Tale schermata è dinamica, pertanto saranno visualizzati solo i campi relativi alle informazioni mancanti. Avvalorare obbligatoriamente tutti i campi presenti e cliccare su “Conferma Anagrafica” per proseguire.

**NOTA:** i dati da inserire devono essere quelli relativi all'utente che effettua l'accesso alla piattaforma.

The screenshot shows a web interface for the 'CENTRALE BANDI' system. At the top left, there is a logo for 'REGIONE BASILICATA'. The main heading is 'ANAGRAFICA UTENTE'. Below this, a message states: 'Il profilo utente risulta carente di alcune informazioni. Compilare obbligatoriamente i campi sottostanti.' The form contains the following fields:

- Cognome:
- Nome:
- Codice fiscale:
- Data di nascita:  [gg/mm/aaaa]
- Indirizzo:
- Comune:
- Telefono:
- Cellulare:
- Email:

At the bottom of the form is a button labeled 'Conferma anagrafica', which is highlighted by a red arrow.

➤ **Accesso come Cittadino**

Nella schermata successiva, selezionare il profilo “Cittadino” per proseguire.

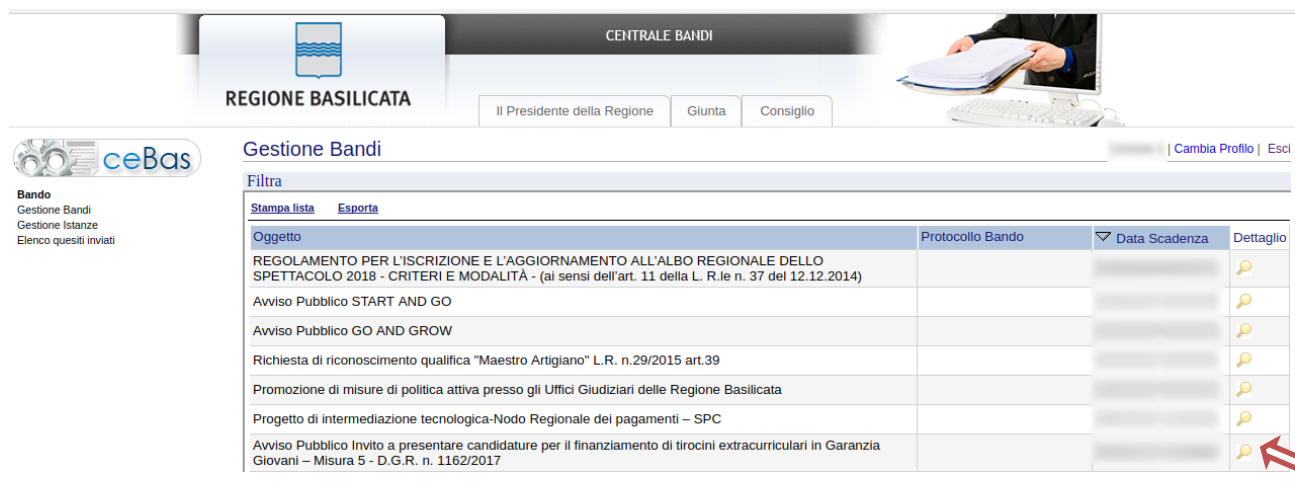


Terminata la fase di autenticazione, viene visualizzata la schermata della pagina personale e cliccare su “**Visualizza Dettaglio Avviso Selezionato**”

Alternativamente, cliccando su “Gestione bandi” si accede all’elenco dei bandi :



Cliccando sulla lente della colonna dettaglio, si accede al dettaglio del bando.





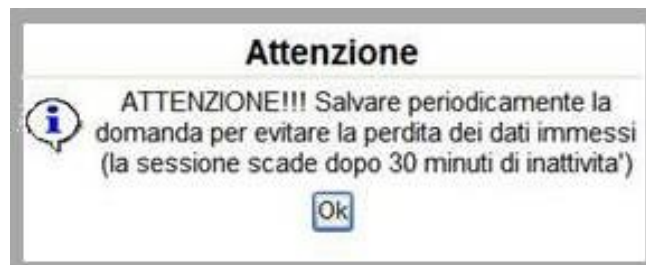
Visualizzato il dettaglio dell'avviso è presente il pulsante "PARTECIPA".

	Gruppo	Intervento	Risorse assegnate	Partecipa (e inserisci PIN se richiesto)
Partecipa	LINEA 1	Tirocini Garanzia Giovani 2		<input type="button" value="PARTECIPA"/>
	LINEA 2	Tirocini Garanzia Giovani 2 - solo CPI		<input type="button" value="PARTECIPA"/> 

Cliccando sul bottone "PARTECIPA" in corrispondenza della linea d'intervento di interesse – solo **CPI**, si procede alla compilazione dell'istanza telematica.

## AVVERTIMENTI !!

L'Utente viene avvisato, dalla seguente schermata, di salvare periodicamente, ciò al fine di evitare la perdita dei dati inseriti con il conseguente reinserimento:



Cliccando sul pulsante "Ok" si procede alla compilazione dell'istanza.

Nel caso in cui l'utente intenda sospendere la compilazione, è possibile completarla successivamente accedendo nuovamente al portale bandi:

1. Collegarsi al sito di Regione Basilicata;
2. Cliccare su "Avvisi e Bandi" dal menu di sinistra;
3. Cliccare su "Accedi alle tue istanze";
4. Autenticarsi mediante l'inserimento delle credenziali;
5. Selezionare il profilo con cui si intende accedere (nel caso specifico del bando selezionare Cittadino);

A questo punto verrà visualizzata la pagina personale e cliccando sulla voce di menu "Gestione istanze" vengono visualizzate tutte le istanze dell'utente autenticato relative al profilo selezionato (Cittadino, Impresa, Ecc...) in fase di autenticazione.



Identificare l'istanza che si intende completare, selezionarla cliccando sul testo riportato all'interno della colonna "Tipo Intervento" e procedere con la compilazione.

## MENU' FUNZIONALE

Nella parte superiore del modulo dell'istanza telematica, evidenziate da sottolineatura, sono accessibili le voci del menù: **Salva, Stampa, Help, Inoltro Candidatura, Annulla Istanza** .

Salva Inoltro Candidatura Stampa Help Annulla Istanza

**Salva** : questa voce serve a salvare in maniera temporanea l'istanza in compilazione. Per evitare di perdere i dati immessi in caso di caduta imprevista della sessione, si consiglia di salvare periodicamente l'istanza.

**Stampa** : questa voce serve per stampare l'istanza compilata.

**Help** : serve per scaricare questo manuale.

**Inoltro Candidatura** : per l'inoltro candidatura eseguire le seguenti fasi

- 1) **Compilare il modello**
- 2) **Cliccare su : "Stampa" per scaricare e stampare il modello di istanza compilato**
- 3) **Firmare in calce il modello di istanza stampato da parte del Legale Rapp. Soggetto Promotore e del Legale Rapp. Soggetto Ospitante**
- 4) **Scansionare il modello di istanza firmato in calce (a bassa risoluzione)**
- 5) **Allegare il file PDF ottenuto dalla precedente scansione alla sezione "Modello di domanda firmato" nella sezione allegati**
- 6) **Cliccare su "Inoltra candidatura"**

**Annulla istanza:** questa voce serve per annullare un'istanza precedentemente inoltrata.



**Attenzione!!!!** Ai fini della visualizzazione, della stampa e del salvataggio dell'istanza telematica è necessario aver installato sul proprio personal computer il software **Adobe Acrobat Reader®**

Prima di procedere alla compilazione dell'istanza occorre accertarsi di aver installato tale software. In caso contrario è possibile scaricarlo dal seguente indirizzo: <http://get.adobe.com/it/reader/> e installarlo sul computer.

## COMPILAZIONE DOMANDA

Alcuni campi dell'istanza saranno già pre-compilati dal sistema con i dati inseriti all'atto della registrazione del candidato. I campi non avvalorati devono essere compilati a cura dell'utente.

### Domanda di finanziamento del Soggetto Promotore per l'attivazione di tirocini extracurricolari in Garanzia Giovani - Misura 5 PO FSE Basilicata D.G.R. n. 1162/2017

A Regione Basilicata  
Dipartimento Politiche di Sviluppo,  
Lavoro, Formazione e Ricerca  
Via Vincenzo Verrastro n.8 - 85100 POTENZA

Pratica N.

Campi inseriti  
nella scheda di  
registrazione  
del candidato

pubblico invito a presentare c  
il - Misura 5 - D.G.R. n. 1162/2017

Campi da  
inserire  
manualmente

Domanda N.

Il/la sottoscritto/a

nato/a a

il

e residente in

indirizzo

civico

tel/Cell

e-mail

Codice Fiscale

in qualità di legale rappresentante del soggetto promotore

- Soggetto componente A.T.S. Promotore erogatore servizio**  
 **Soggetto Promotore individuale**

Denominazione A.T.S. Promotore

Codice domanda

Anagrafica Soggetto componente erogatore servizio

#### CHIEDE

L'ammissione a finanziamento del tirocinio ospitato da:

##### Anagrafica soggetto ospitante

Tipologia soggetto ospitante

Denominazione/Ragione sociale

Codice Fiscale

Partita IVA

Legale Rappresentante

##### Sede Legale

Prov.

Comune

via

n.

CAP

tel

Fax

e-mail

PEC

CCNL applicato

Settore economico di attività prevalente (ATECO 07)

##### Unità operativa in cui si intende ospitare il tirocinio

Indirizzo

civico

cap

**Attenzione!!! Se si sono già inserite altre istanza inserire un numero successivo in "Domanda n."**

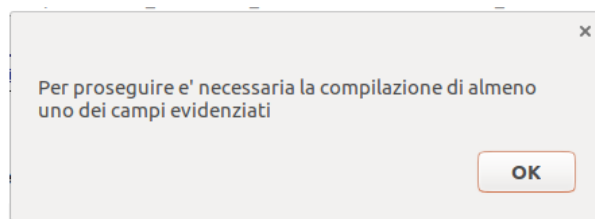
## GENERA ISTANZA

Terminata la compilazione dell'istanza telematica bisogna eseguire le seguenti fasi:

- **Cliccare su : "Stampa" per scaricare e stampare il modello di istanza compilato**
- **Firmare in calce il modello di istanza stampato da parte del Legale Rapp. Soggetto Promotore e del Legale Rapp. Soggetto Ospitante**
- **Scansionare il modello di istanza firmato in calce (a bassa risoluzione)**
- **Allegare il file PDF ottenuto dalla precedente scansione alla sezione "Modello di domanda firmato" nella sezione allegati**
- **si può procedere all'inoltro della stessa cliccando sulla voce di menu [Inoltra candidatura](#)**

All'atto dell'inoltro candidatura il sistema telematico effettua delle verifiche sulla compilazione ed in assenza della compilazione/selezione di una voce obbligatoria non permetterà la generazione dell'istanza evidenziando i campi da compilare o selezionare.

Esempio:



Pratica N.   
data

A Regione Basilicata  
Dipartimento Politiche di Sviluppo,  
Lavoro, Formazione e Ricerca  
Via Vincenzo Verrastro n.8 - 85100 POTENZA

**OGGETTO:** Avviso Pubblico Invito a presentare candidature per il finanziamento di tirocini extracurricolari in Garanzia  
Giovani – Misura 5 - D.G.R. n. 1162/2017

**Domanda N.**

Il/la sottoscritto/a   
nato/a  il    
e residente in   
indirizzo          
tel/Cell  e-mail   
Codice Fiscale

in qualità di legale rappresentante del soggetto promotore

- Soggetto componente A.T.S. Promotore erogatore servizio**  
 **Soggetto Promotore individuale**

Denominazione A.T.S. Promotore   
Codice domanda   
Anagrafica Soggetto componente erogatore servizio

#### CHIEDE

L'ammissione a finanziamento del tirocinio ospitato da:

**Anagrafica soggetto ospitante**  
Tipologia soggetto ospitante   
Denominazione/Ragione sociale   
Codice Fiscale  Partita IVA   
Legale Rappresentante

#### Sede Legale

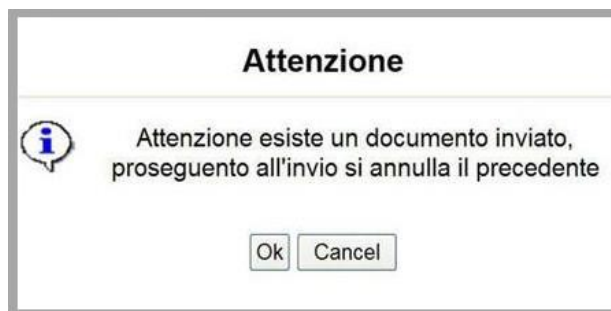
Prov.    
via  n.  CAP   
tel  Fax   
e-mail  PEC   
CCNL applicato   
Settore economico di attività prevalente (ATECO 07)

Eseguita l'ultima fase, il sistema invierà al protocollo della Regione Basilicata l'istanza e otterrà il relativo numero. L'istanza protocollata è consultabile cliccando su "Gestione istanze", nelle colonne "Protocollo Generale" e "Data Protocollo Generale".

**NOTA:** l'assegnazione del numero di protocollo potrebbe non essere istantanea.

## ANNULLAMENTO ISTANZA

**Attenzione!!!** Una volta generata la domanda non è più modificabile. In caso di errore nella compilazione dell'istanza è possibile sostituirla con una nuova. All'atto della generazione della nuova istanza la precedente verrà automaticamente annullata.



Tipo Intervento	Protocollo	Data Invio	Stato
<a href="#">TIROCINI EXTRACURRICULARI IN GARANZIA GIOVANI</a>			Inviato
<a href="#">TIROCINI EXTRACURRICULARI IN GARANZIA GIOVANI</a>			Annullato



Dopo aver inoltrato l'istanza, è possibile annullarla cliccando sulla voce di menu **Annulla istanza**



Viene mostrata la seguente videata all'interno della quale bisognerà specificare il numero di pratica (IST16000073) e cliccare sul bottone "Annulla istanza" per confermare l'annullamento della stessa.

**ATTENZIONE!** il numero di pratica, va inserito per intero (Es. IST16000073)

**ATTENZIONE!!!** PROSEGUENDO L'ISTANZA SARA' DEFINITIVAMENTE ANNULLATA.

**L'ANNULLAMENTO E' IRREVERSIBILE!!!**

PER PROSEGUIRE INSERIRE NUMERO DI PRATICA (IST.)

E CLICCARE SU "Annulla Istanza"

Annulla Istanza

Chiudi

