



REGIONE BASILICATA

FASI DA ESEGUIRE ON-LINE

- a) "registrazione" del candidato mediante apposito link presente sul portale della Regione Basilicata e rilascio delle credenziali di accesso necessarie per procedere alla "candidatura telematica", vedi allegato;
- b) Compilazione della "candidatura telematica" secondo il modello illustrato nel formulario.

PRIMA FASE: "registrazione"

1. L'utente dovrà registrarsi online all'indirizzo https://ibasho.basilicatanet.it/ibasho_manager/index_r2.jsp o da <http://www.basilicatanet.it/basilicatanet/site/Basilicatanet/home.jsp> cliccando su "SERVIZI ON-LINE" ed infine su "REGISTRATI"

REGIONE BASILICATA

Chi sei

Identità digitale in rete

Registrazione

- 1 Dati personali
- 2 Riepilogo Dati personali
- 3 Dati Ente / Azienda
- 4 Riepilogo Dati Ente / Azienda

ACCESSO

DATI UTENTE (tutti i campi sono obbligatori)

Nome Utente:

Password:

Re-Password:

E-mail:

PEC:

Se sei in possesso di una casella di Posta Elettronica Certificata tutte le comunicazioni da e verso l'Ente verranno inviate solo ed esclusivamente su tale casella.

I TUOI DATI

DATI ANAGRAFICI (tutti i campi sono obbligatori)

Nome:

Cognome:

Sesso: Maschio Femmina

Comune di nascita:

Data di Nascita: (gg/mm/aaaa)

Codice fiscale:

DATI RESIDENZA (tutti i campi sono obbligatori)

Comune:

Indirizzo, N°:

Telefono:

Cellulare:

Facendo clic su 'Accetto' di seguito, vengo accettato i Termini

Scrivi il codice:

o se è già registrato dovrà verificare la bontà delle credenziali provando ad effettuare un accesso a <https://ibasho.basilicatanet.it/IbashoMyPage>

SECONDA FASE: Compilazione della "candidatura telematica"

ATTENZIONE!!! Per poter interagire correttamente con i contenuti del Portale, è necessario disabilitare preventivamente il blocco dei pop-up del proprio browser internet (l'attivazione del blocco dei pop-up, comporterà la impossibilità da parte del sistema di visualizzare le finestre per l'inserimento dei valori richiesti e/o per la visualizzazione di messaggi di errore).

Sono due i punti di accesso a Centrale Bandi:

1) Portale servizi cliccando su Portale Bandi

Servizi disponibili			
 Co.P.E.S. Erogato da: Regione Basilicata Co. P. E. S. è il portale dedicato al programma di Contrasto della Povertà e dell'Esclusione ...	+ Add to myPage Info Help	 Formazione On-line Erogato da: Regione Basilicata Formazione On-line è il servizio di e-learning della Regione Basilicata. Dal portale della ...	+ Add to myPage Info Help
 Geoportale Erogato da: Regione Basilicata Geoportale è una piattaforma tecnologica RSDI (Regional Spatial Data Infrastructure) per ...	+ Add to myPage Info Help	 Mandati Erogato da: Regione Basilicata Mandati è il software per la consultazione online dei mandati di pagamento dell'amministrazione ...	 PROTETTO RICHIEDI PIN + Add to myPage Info Help
 Medici di Base Erogato da: Regione Basilicata Medici di Base è il software BASMED che consente ai medici di famiglia di: gestire il proprio ...	+ Add to myPage Info Help	 Monitoraggio Trimestrale Erogato da: Regione Basilicata Monitoraggio Trimestrale è il software utilizzato dagli uffici regionali per compilare la scheda ...	+ Add to myPage Info Help
 Persone Giuridiche Erogato da: Regione Basilicata Persone Giuridiche è il software creato per la compilazione, la gestione e la consultazione del ...	+ Add to myPage Info Help	 Portale Bandi Erogato da: Regione Basilicata Portale Bandi è il punto di accesso a tutti i bandi e gli avvisi pubblici della Regione Basilicata.	+ Add to myPage Info Help

2) Consultazione > Avvisi e Bandi

Consultazione

➔ BUR

Avvisi e Bandi

Bandi

S.I.T.A.R.

Leggi

Disegni di Legge di Iniziativa della Giunta Regionale

Regolamenti

Si entra nel Portale di Centrale Bandi

The screenshot shows the 'Portale di Centrale Bandi' interface. On the left, there is a search section titled 'Ricerca avanzata' with fields for 'Struttura aziendale', 'Ufficio', and 'Utenze destinatarie', and a button 'Avvia la Ricerca'. The main area displays a list of bandi under the 'TUTTI' tab, with filters for 'IN SCADENZA' and 'SCADUTI'. The list includes details such as the title of the bandi, the protocol type, the deadline date and time, and the number of days remaining until the deadline.

Cliccando sul bando che interessa si accede alla visualizzazione dell'anagrafica del bando selezionato.

Avviso			
Oggetto	EPOS - Programma strategico 2010-2013 PER L'Educazione e la ProMozione della Sostenibilità Ambientale BANDO 2011 "Un viaggio per conoscere"		
Risorse Totali Assegnate	50.000,00 €		
Direzione	AMBIENTE, TERRITORIO, POLITICHE DELLA SOSTENIBILITA'		
Ufficio	DIR.GEN.AMBIENTE E TERRITORIO		
Protocollo Bando	D.G.R. 2014 DEL 30/11/2010		
Presentare le domande entro il	31/01/2012 12:00:00 [ora italiana]		
Documentazione	Descrizione	Allegato	
	Avviso Pubblico	Testo Bando Certificazione 24.11.11.doc	
Note			
Partecipa	Gruppo	Intervento	Risorse assegnate
	LINEA 1	Un viaggio per conoscere	50.000,00
			Partecipa PARTECIPA

Dalla pagina relativa all'anagrafe del Bando, cliccando sul tasto "PARTECIPA", si procede alla compilazione dell'istanza telematica.

Alternativamente può essere visualizzata la schermata della home page personale:



Cliccando su "Gestione Bandi" si accede ai bandi :



Gestione Bandi	
Filtra	
Stampa lista Esporta	
Oggetto	
Awiso Pubbico Bando per la concessione di agevolazioni per la progettazione e realizzazione di interventi per il contenimento dei consumi energetici degli edifici pubblici e degli impianti di illuminazione pubblica.	
Awiso Pubbico Concessione di contributi per la partecipazione a master universitari in Italia e all'Estero per l'anno accademico 2010-2011	
ASSEGNI FORMATIVI PER OPERATORI DELLO SPORT OPERANTI NELL'INCLUSIONE SOCIALE DI PERSONE DISABILI	
Awiso Pubbico Concessione di contributi per la partecipazione a master non universitari in Italia e all'Estero	
Awiso Pubbico Concessione di contributi per la partecipazione a dottorati di ricerca per l'anno accademico 2010-2011	
BANDO PER LA CONCESSIONE DI CONTRIBUTI DESTINATI ALLE COOPERATIVE SOCIALI DI TIPO A E B, DI CUI ALL'ART.13 DELLA L.R. 3971993 "NORME DI ATTUAZIONE PER LA DISCIPLINA DELLE COOPERATIVE SOCIALI"	
ASSEGNAZIONE VOUCHER FORMATIVI PER LA PARTECIPAZIONE AL CORSO DI ALTA FORMAZIONE "PROGETTI E POLITICHE RIVOLTE AI LUOGHI"	



Cliccando sulla lente della colonna dettaglio si accede al dettaglio del bando dove c'è anche il bottone "PARTECIPA"

COMPILAZIONE ISTANZA DI PARTECIPAZIONE



CHI SEI

identity management system
identità digitale in rete

Accedi Non sono registrato

Nome utente (es. mario.rossi)

Password

Accedi [Hai smarrito le tue credenziali? Torna indietro](#)

Una password per accedere a tutti i servizi.



Identity management system (IMS)

L'IMS è un sistema di autenticazione unica, un sistema specializzato che permette ad un utente di autenticarsi una sola volta e di poter accedere poi a tutte le risorse informatiche alle quali è abilitato. Il vantaggio principale di questo sistema è quello di semplificare la gestione delle password.



Personal Identification Number (PIN)

Richiedi il PIN per l'accesso ai servizi che richiedono una autenticazione forte. Per richiedere il tuo PIN, dopo aver effettuato la classica procedura di registrazione, collegati alla tua [pagina personale](#) oppure [clicca qui](#).




Accesso tramite smartphone

Per accedere dal tuo cellulare, apri il browser web del cellulare alla pagina <https://ibasho.basilicatanet.it/IbashoMyPage>. Prima, però, ricordati di richiedere il PIN per l'accesso ai servizi, servirà anche per l'accesso tramite smartphone.

Previo inserimento del nome utente e password, si accede alla seguente videata



Cliccando su Gestione Bandi

PROGRAMMAZIONE DELLA FORMAZIONE CONTINUA "Formazione Continua per aziende coinvolte in processi anticrisi"	D.G.R. 688 DEL 29/05/2012 30/06/2012 20:00:00	
--	---	---

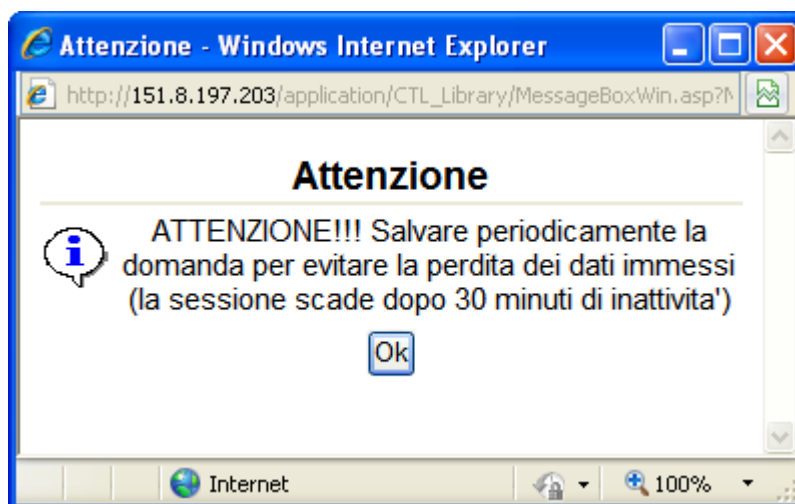
Cliccando sulla lente della colonna dettaglio si accede al dettaglio del bando dove c'è anche il bottone "PARTECIPA"

	Descrizione	Allegato		
Documentazione	Avviso Pubblico	Avviso_Pubblico_FC_Anticrisi.pdf		
	D.G.R.	DGR_approvazione.pdf		
	Allegato modulo dichiarazione sostitutiva	ALL 1.1 dich sostitutiva notorieta rev3.doc		
	Manuale domanda on-line			
	Istruzioni per candidarsi	IstruzioniPerCandidarsiOnLine.pdf		
Note	Browser consigliati Internet Explorer, Google Chrome			
Partecipa	Gruppo	Intervento	Risorse assegnate	Partecipa
	LINEA 1	Formazione Continua per aziende coinvolte in processi anticrisi	1.500.000,00	<input type="button" value="PARTECIPA"/>

Cliccando su "PARTECIPA" si accede all'istanza telematica da compilare.

ATTENZIONE!!

La seguente schermata avvisa di salvare periodicamente i dati, ciò al fine di evitare la perdita dei dati inseriti e di dover reinserirli:



Cliccando sul pulsante Ok si procede alla compilazione dell'istanza:

Nel caso in cui si intenda sospendere la compilazione è possibile completarla successivamente accedendo al sistema con le vostre credenziali e cliccando sulla voce di Menù **Gestione Istanze** .



Fig. 10 Menu Gestione Istanze

MENU' FUNZIONALE

Nella parte superiore del modulo dell'istanza telematica, evidenziate da sottolineatura, sono accessibili le voci del menù: **Salva**, **Inoltro Candidatura** e **Stampa**.

CATALOGO REGIONALE

[Salva](#) [Inoltro Candidatura](#) [Help](#) [Stampa](#)



Avviso Pubblico
Concessione di voucher per il Catalogo Regionale di Alta Formazione II edizione

DGR. N. - del --

N. Protocollo	<input type="text"/>
data	<input type="text"/>
Pratica N.	<input type="text"/>
data	<input type="text"/>

Alla Regione Basilicata
Dipartimento Formazione,
Lavoro, Cultura e Sport
Via Vincenzo Verrastro,8
85100 POTENZA

- 1) **Salva** : questa voce serve a salvare in maniera temporanea l'istanza in compilazione. Per evitare di perdere i dati immessi in caso di caduta imprevista della sessione, si consiglia di salvare periodicamente l'istanza.
- 2) **Inoltro Candidatura**: questa voce serve per salvare in maniera definitiva l'istanza, qualora tutte le verifiche effettuate dal sistema siano risultate positive. All'atto del salvataggio **l'istanza risulterà non più modificabile**.

Il sistema visualizzerà l'istanza in formato pdf (*vedi la nota seguente*) , e tramite i comandi File->Stampa e File->Salva di Acrobat Reader si può sia stampare che salvare sul proprio personal computer l'istanza telematica da inviare successivamente.

- 3) **Stampa**: questa voce serve per visualizzare un file in formato pdf di stampa. Se l'istanza non è stata ancora inoltrata si ottiene una versione dell'istanza con la dicitura in filigrana "Bozza" (tale stampa non è valida ai fini della candidatura dell'istanza ma solo a fini personali), se invece l'istanza è stata già inoltrata serve per ottenere una copia valida dell'istanza stessa.

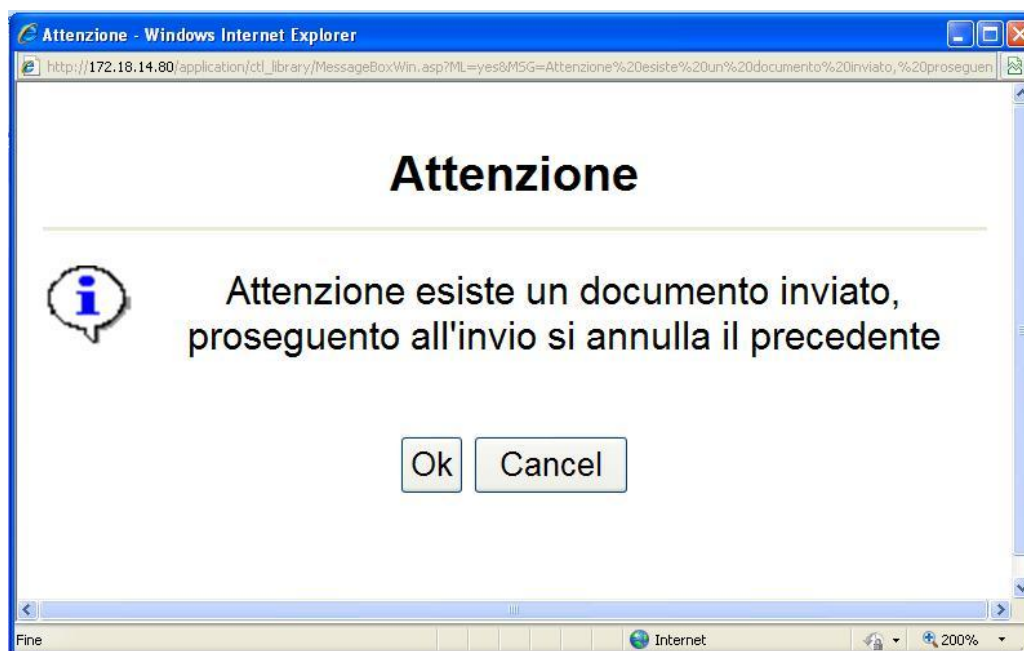


Attenzione!!!! Ai fini della visualizzazione, della stampa e del salvataggio dell'istanza telematica è necessario aver installato sul proprio personal computer il software **Adobe Acrobat Reader®**

Prima di procedere alla compilazione dell'istanza occorre accertarsi di aver installato tale software. In caso contrario è possibile scaricarlo dal seguente indirizzo: <http://get.adobe.com/it/reader/> e installarlo sul computer.

ANNULLAMENTO ISTANZA

Attenzione!!! Una volta inviata la domanda non è più modificabile.
In caso di errore nella compilazione dell'istanza è possibile sostituirla con una nuova.
All'atto di invio della nuova istanza la precedente verrà automaticamente annullata.



Gestione Bandi		Cognome Nome			
Filtra					
Stampa lista		Esporta			
Protocollo Bando	Tipo Intervento	Protocollo	Data Invio	Stato	Protocollo Generale
CON11000001	Micro, Piccole e Medie imprese Investimento complessivo inferiore o uguale a € 100.000,00 (Elenco A)	IST11000007	07/02/2011 09.24.37	Inviato	
CON11000001	Micro, Piccole e Medie imprese Investimento complessivo inferiore o uguale a € 100.000,00 (Elenco A)	IST11000004	04/02/2011 09.47.48	Annullato	
CON11000001	Micro, Piccole e Medie imprese Investimento complessivo inferiore o uguale a € 100.000,00 (Elenco A)	IST11000003	03/02/2011 18.33.55	Annullato	



Quesiti

E' possibile inviare un quesito (richiesta chiarimento) sul singolo bando:

CHIARIMENTI	
PER INVIARE UN QUESITO SULLA PROCEDURA CLICCA QUI	
Chiarimenti Pubblicati	Per ricercare nei quesiti, inserire il Protocollo o parole contenute nel quesito nell'area accanto e cliccare sulla lente. Per ritornare all'elenco completo dei chiarimenti clicca qui
Nessun chiarimento presente.	



L'elenco dei quesiti inviati e delle risposte inserite dal Dipartimento di competenza è possibile consultarlo da "Elenco quesiti inviati"