



REGIONE BASILICATA

FASI DA ESEGUIRE ON-LINE

- a) Compilazione della “candidatura telematica” secondo il modello illustrato nel formulario.

Referente: Dott.ssa LOCANTORE ELVIRA MARIA – tel. 0971 668220

Per le problematiche di natura tecnica riguardanti la compilazione delle istanze e l’inoltro il servizio di assistenza è attivo dal lunedì al venerdì (dalle ore 08:00 alle ore 14:00 e dalle ore 15:00 alle ore 18:00)

Email:

centralebandi@assistenza.regione.basilicata.it

Per problemi riguardanti l’accesso il servizio di assistenza è attivo dal lunedì al venerdì (dalle ore 08:00 alle ore 14:00 e dalle ore 15:00 alle ore 18:00)

Contatti:

Numero Verde 800 292020

Da mobile 0971 471372


Email:

centroservizi@regione.basilicata.it

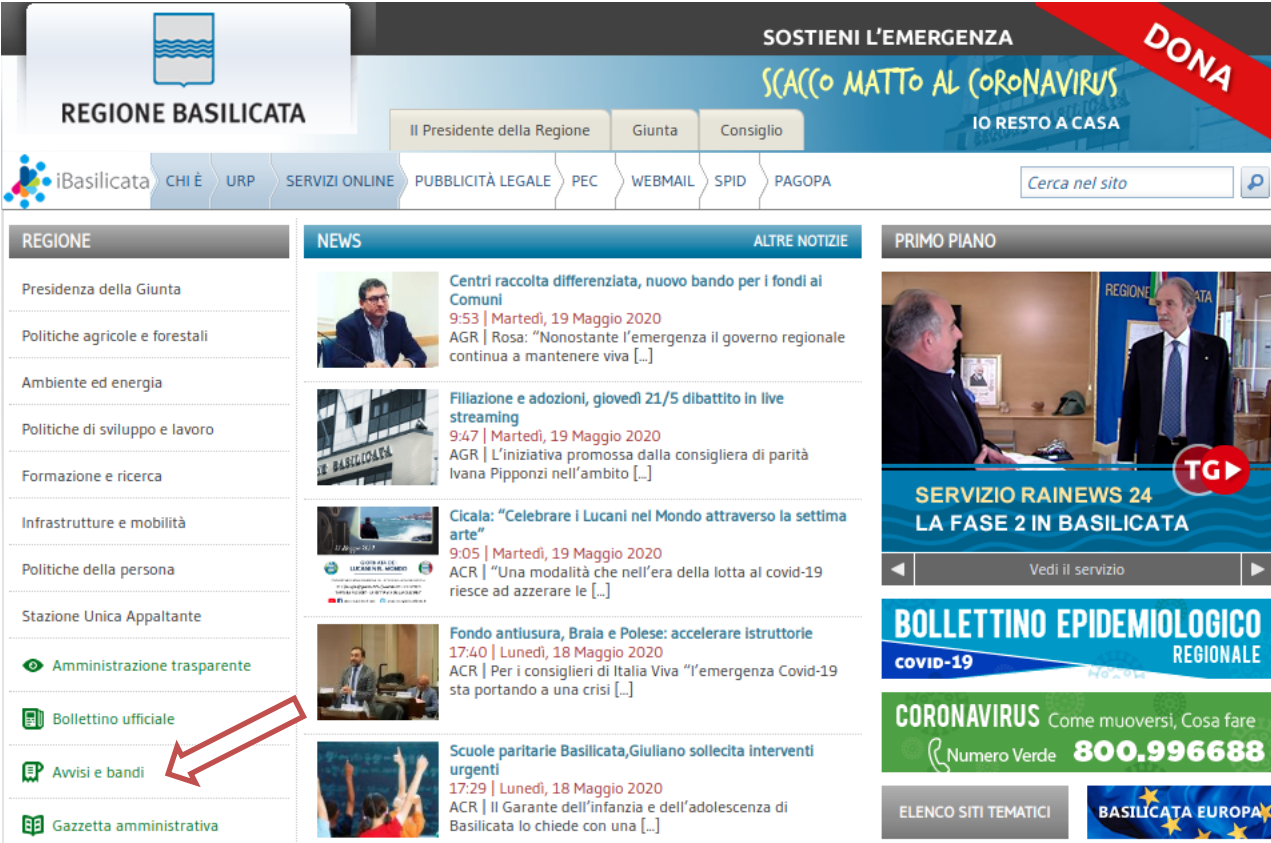
Compilazione della “candidatura telematica”

ATTENZIONE!!! Per poter interagire correttamente con i contenuti del Portale, è necessario disabilitare preventivamente il blocco dei pop-up del proprio browser internet (l’attivazione del blocco dei pop-up, comporterà la impossibilità da parte del sistema di visualizzare le finestre per l’inserimento dei valori richiesti e/o per la visualizzazione di messaggi di errore).

Ad esempio in Internet Explorer 11:

1. Avvia Internet Explorer sulla barra delle applicazioni o sul desktop
2. Fai clic sul pulsante Strumenti  e clicca su Opzioni Internet
3. Nella scheda Privacy nella sezione Blocco popup deseleziona, se attiva, la casella di controllo Attiva Blocco popup e quindi tocca o fai clic su OK.

Per accedere a Centrale Bandi ed individuare il bando a cui si intende partecipare, bisogna collegarsi al seguente indirizzo web <http://www.regione.basilicata.it> e cliccare sulla voce di menu a sinistra “Avvisi e Bandi”.



The screenshot shows the official website of the Regione Basilicata. At the top, there is a banner with the text "SOSTIENI L'EMERGENZA" and "SCACCO MATTO AL CORONAVIRUS" along with a "DONA" button and the slogan "IO RESTO A CASA". Below the banner, the website's navigation menu includes "iBasilicata", "CHI È", "URP", "SERVIZI ONLINE", "PUBBLICITÀ LEGALE", "PEC", "WEBMAIL", "SPID", and "PAGOPA". A search bar is located on the right side of the menu. The main content area is divided into three columns: "REGIONE" (with a list of regional services and a red arrow pointing to "Avvisi e bandi"), "NEWS" (with several news articles), and "PRIMO PIANO" (with a video player and a "TG" logo). Below the "PRIMO PIANO" section, there is a "BOLLETTINO EPIDEMIOLOGICO REGIONALE" section for COVID-19, a "CORONAVIRUS" section with a phone number "800.996688", and a "BASILICATA EUROPA" logo.

Si accede così nel Portale di Centrale Bandi dove è possibile ricercare l'avviso di interesse

CeBas
Avvisi e Bandi Pubblici della Regione Basilicata

Portale Istituzionale | Bandi Regione Basilicata | Bandi Altri Enti | Istanze on-line | P.E.C. | Firma Digitale

Ricerca rapida
Cerca | Ricerca Avanzata

Accedi alle tue istanze
Profilo Committente
Centro di Competenza Regionale
Informazioni

Trovati 22 risultati

IN | SCADUTI | ALTRI | TUTTI

IN	Titolo	Giorni alla Scadenza
Avviso pubblico	Avviso Pubblico Per Il Riconoscimento Dell'equivalenza Al Titolo Universitario Di Educatore Professionale Socio-Sanitario.	SCADE OGGI
Avviso pubblico	Avviso Di Pubblicazione Art. 18 Codice Della Navigazione - Nova Siri	4
Avviso pubblico	Avviso Pubblico Incentivi Per L'attuazione Di Piani Aziendali Di Smart Working	4
Avviso pubblico	Avviso Pubblico Pacchetto Turismo Basilicata	10
Avviso pubblico	L.R. N. 2/2005 - Misure Di Incentivazione Per Lo Svuotamento Del Bacino Dei Lavoratori Socialmente Utili C.D. "Autofinanziati". Avviso Pubblico	14
Avviso pubblico	D.Lgs. N. 81/2000 - L.R. N. 2/2005 - Misure Di Incentivazione Per Lo Svuotamento Del Bacino Dei Lavoratori Socialmente Utili A Carico Del Fsof	14
Avviso pubblico	Avviso Pubblico #Destinazione Giovani - Bonus Alle Imprese Per L'assunzione Di Giovani Diplomati E Laureati	14
Avviso pubblico	Avviso Pubblico Di Selezione Per Il Conferimento Di Un Incarico Autonomo Professionale Di Esperto Legale .. Pasim .. Cup : F35f18000030001	14
Avviso pubblico	Avviso Pubblico Di Selezione Per Il Conferimento Di Un Incarico Autonomo Professionale Di Revisore Contabile .. Pasim .. Cup : F35f18000030001	14
Avviso pubblico	Avviso Pubblico Di Selezione Per Il Conferimento Di Un Incarico Autonomo Professionale Di Esperto Legale .. Fondo Asilo .. Cup : F15j18000000007	14
Avviso pubblico	Avviso Pubblico Di Selezione Per Il Conferimento Di Un Incarico Professionale Di Revisore Contabile .. Fondo Asilo .. Cup : F15j18000000007	14

Cliccando sul bando specifico vengono visualizzate le informazioni di dettaglio.

IN DETTAGLIO | LINEE INTERVENTO | QUESITI

Stampa | Partecipa

AVVISO PUBBLICO DI SELEZIONE PER IL CONFERIMENTO DI UN INCARICO AUTONOMO PROFESSIONALE DI ESPERTO LEGALE PER LA VERIFICA DELLE PROCEDURE RELATIVE ALL'AFFIDAMENTO DI FORNITURE, SERVIZI, LAVORI E INCARICHI INDIVIDUALI ESTERNI FORMALIZZATI NELL'AMBITO DEL PROG. N.1638 - DENOMINATO "Potenziamento delle competenze degli operatori dei servizi pubblici rivolti all'utenza straniera - FONDO ASILO, MIGRAZIONE E INTEGRAZIONE 2014-2020 CUP : F15J18000000007

GIORNI ALLA SCADENZA: 14

Inizio presentazione istanze: 16/06/2020 08:00:00	Scadenza presentazione istanze: 30/06/2020 18:00:00
Destinatari: CITTADINO	Numero istanze protocollate: 0
Dipartimento: PRESIDENZA	Importo totale €: -
Ufficio: DIREZIONE GENERALE DIPARTIMENTO PRESIDENZA	Atto: - del: -
	BUR: 58 del 16 giugno 2020

Note: -

AVVISO

Si comunica che dal 19.04.2017 le modalità di accesso sono le seguenti:

- SPID (Sistema Pubblico d'Identità Digitale): utilizzare le credenziali SPID (di livello uguale o superiore al 2) per l'accesso. Per maggiori dettagli sul funzionamento e sul come richiedere le credenziali SPID consultare il seguente link: <http://www.spid.gov.it/>
- Regione Basilicata:
Accedere mediante:
a. Carta Nazionale dei Servizi;
o
Solo per chi è già registrato ai servizi di Regione Basilicata e in possesso di Nome utente password e PIN prima del 19.04.2017
b. Utilizzando Nome utente password e PIN;

Per partecipare all'avviso è necessario cliccare sul tasto "PARTECIPA" e selezionare la modalità di autenticazione.

Autenticazione mediante SPID - L'account SPID deve essere di Livello 2 o superiore

Cliccare su “**Entra con SPID**” e selezionare il provider relativo al proprio account SPID.

The diagram illustrates two authentication options. On the left, a blue circle contains the SPID logo and the text 'Sistema Pubblico di Identità Digitale'. Below it is a blue button with a person icon and the text 'Entra con SPID'. A red arrow points to this button. Below the button, text explains that users can access services by selecting a provider during registration and that SPID allows access to all national PA services. On the right, a grey button with a regional flag icon and the text 'Regione Basilicata' is shown. Below it, text explains that users can access services with Regione Basilicata authentication.

Regione Basilicata

spid
Sistema Pubblico di Identità Digitale

Entra con SPID

Accedi al servizio con autenticazione SPID. Potrai selezionare il provider da te scelto in fase di registrazione per accedere ai servizi. Ricorda che con SPID potrai accedere a tutti i servizi della PA nazionale.

Regione Basilicata

Accedi al servizio con autenticazione Regione Basilicata.

Eseguita la fase di autenticazione, solo nel caso in cui le informazioni del profilo utente risultano essere carenti, verrà mostrata la seguente schermata. Tale schermata è dinamica, pertanto saranno visualizzati solo i campi relativi alle informazioni mancanti. Avvalorare obbligatoriamente tutti i campi presenti e cliccare su “**Conferma Anagrafica**” per proseguire.

NOTA: i dati da inserire devono essere quelli relativi all'utente che effettua l'accesso alla piattaforma.

The screenshot shows a web interface for 'CENTRALE BANDI' in the 'REGIONE BASILICATA'. The main heading is 'ANAGRAFICA UTENTE'. Below it, a message states: 'Il profilo utente risulta carente di alcune informazioni. Compilare obbligatoriamente i campi sottostanti.' The form contains several input fields: 'Cognome:', 'Nome:', 'Codice fiscale:', 'Data di nascita: [gg/mm/aaaa]', 'Indirizzo:', 'Comune:', 'Telefono:', 'Cellulare:', and 'Email:'. At the bottom left, there is a button labeled 'Conferma anagrafica' with a red arrow pointing to it.

REGIONE BASILICATA

CENTRALE BANDI

ANAGRAFICA UTENTE

Il profilo utente risulta carente di alcune informazioni. Compilare obbligatoriamente i campi sottostanti.

Cognome:

Nome:

Codice fiscale:

Data di nascita:
[gg/mm/aaaa]

Indirizzo:

Comune:

Telefono:

Cellulare:

Email:

Conferma anagrafica

Selezionare il profilo "Cittadino"

REGIONE BASILICATA

CENTRALE BANDI

SCELTA DEL PROFILO CHE SI VUOLE UTILIZZARE

- Cittadino 
- Impresa 
- Dipendente Regionale 
- Ente 



Autenticazione mediante credenziali rilasciate da Regione Basilicata

Cliccare su “Regione Basilicata”



The screenshot shows a blue header with the Regione Basilicata logo and name. Below it are two main options: 'Entra con SPID' and 'Regione Basilicata'. The 'Regione Basilicata' button is highlighted with a red arrow pointing to it from the right.

spid
Sistema Pubblico di Identità Digitale

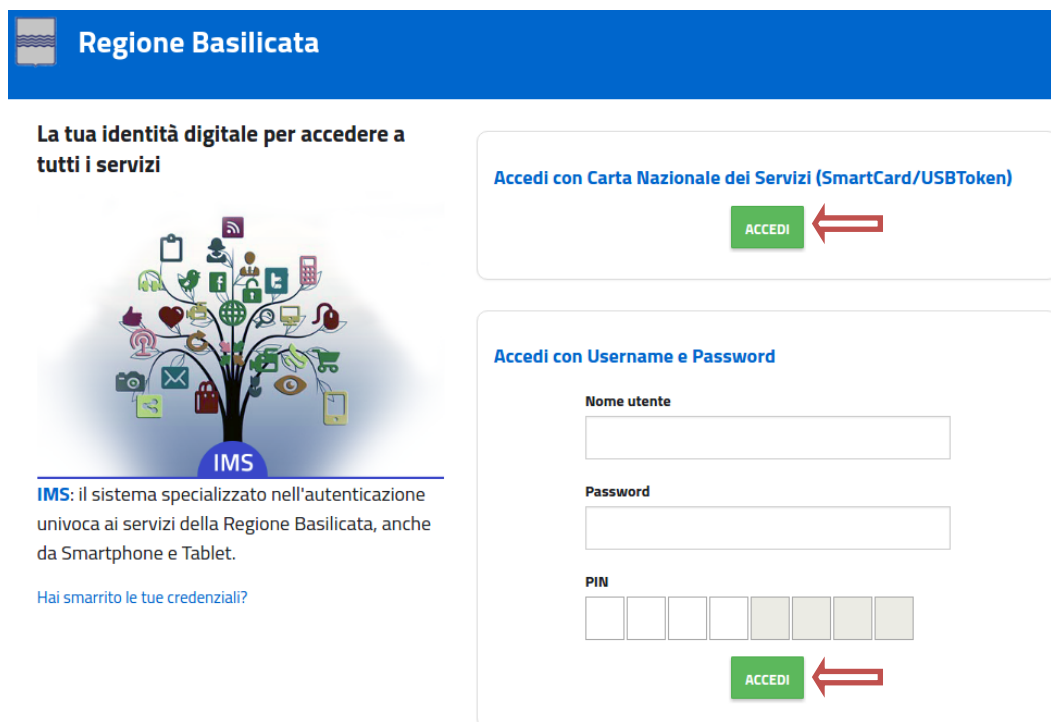
Entra con SPID

Regione Basilicata

Accedi al servizio con autenticazione SPID. Potrai selezionare il provider da te scelto in fase di registrazione per accedere ai servizi. Ricorda che con SPID potrai accedere a tutti i servizi della PA nazionale.

Accedi al servizio con autenticazione Regione Basilicata.

Mediante la seguente schermata, sarà possibile accedere con la Carta Nazionale dei Servizi (SmartCard/USBToken) cliccando sul bottone “Accedi” posto in alto. Alternativamente è possibile accedere mediante Username, Password e PIN (tale modalità è utilizzabile solo se si è già in possesso delle credenziali rilasciate da Regione Basilicata in quanto dal 19 Aprile 2017 non è più possibile effettuare nessuna registrazione).



The screenshot shows a login page with a blue header. The main content area is divided into two sections: 'Accedi con Carta Nazionale dei Servizi (SmartCard/USBToken)' and 'Accedi con Username e Password'. The 'Accedi' button in the first section is highlighted with a red arrow pointing to it from the right.

Regione Basilicata

La tua identità digitale per accedere a tutti i servizi

Accedi con Carta Nazionale dei Servizi (SmartCard/USBToken)

ACCEDI

Accedi con Username e Password

Nome utente

Password

PIN

ACCEDI

IMS

IMS: il sistema specializzato nell'autenticazione univoca ai servizi della Regione Basilicata, anche da Smartphone e Tablet.

Hai smarrito le tue credenziali?

Eseguita la fase di autenticazione, solo nel caso in cui le informazioni del profilo utente risultano essere carenti, verrà mostrata la seguente schermata. Tale schermata è dinamica, pertanto saranno visualizzati solo i campi relativi alle informazioni mancanti. Avvalorare obbligatoriamente tutti i campi presenti e cliccare su “Conferma Anagrafica” per proseguire.

NOTA: i dati da inserire devono essere quelli relativi all’utente che effettua l’accesso alla piattaforma.

REGIONE BASILICATA

CENTRALE BANDI

ANAGRAFICA UTENTE

Il profilo utente risulta carente di alcune informazioni. Compilare obbligatoriamente i campi sottostanti.

Cognome:

Nome:

Codice fiscale:

Data di nascita:
[gg/mm/aaaa]

Indirizzo:

Comune:

Telefono:

Cellulare:

Email:

Selezionare il profilo “Cittadino”

REGIONE BASILICATA

CENTRALE BANDI

SCELTA DEL PROFILO CHE SI VUOLE UTILIZZARE

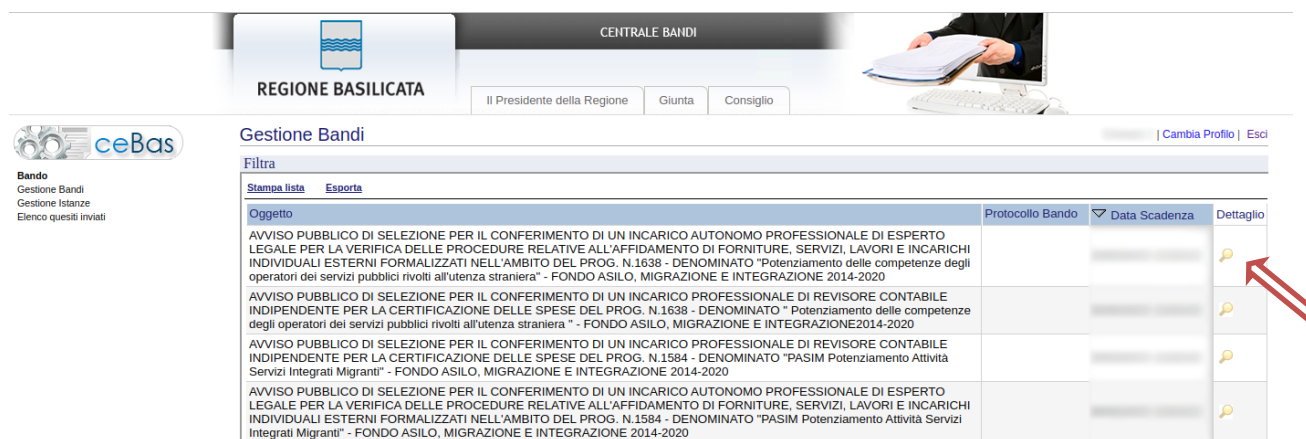
- Cittadino
- Impresa
- Dipendente Regionale
- Ente

Terminata la fase di autenticazione, viene visualizzata la schermata della pagina personale e cliccare su **“Visualizza Dettaglio Avviso Selezionato”**

Alternativamente, cliccando su **“Gestione bandi”** si accede all’elenco dei bandi :



Cliccando sulla lente della colonna dettaglio, si accede al dettaglio del bando.



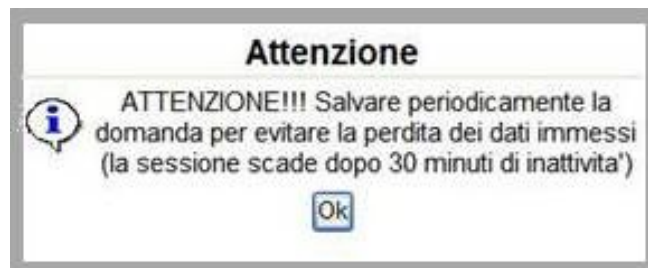
Visualizzato il dettaglio dell’avviso è presente il pulsante **“PARTECIPA”** .

Gruppo	Intervento	Risorse assegnate	Partecipa (e inserisci PIN se richiesto)
Linea 1	ESPERTO LEGALE		

Cliccando sul bottone **“PARTECIPA”**, si procede alla compilazione dell’istanza telematica.

AVVERTIMENTI !!

L'Utente viene avvisato, dalla seguente schermata, di salvare periodicamente, ciò al fine di evitare la perdita dei dati inseriti con il conseguente reinserimento:



Cliccando sul pulsante "Ok" si procede alla compilazione dell'istanza.

Nel caso in cui l'utente intenda sospendere la compilazione, è possibile completarla successivamente accedendo nuovamente al portale bandi e cliccando sulla voce di menu "Gestione istanze"



MENU' FUNZIONALE

Nella parte superiore del modulo dell'istanza telematica, evidenziate da sottolineatura, sono accessibili le voci del menù: **Salva, Inoltro Candidatura, Stampa, Help, Annulla Istanza.**

Salva Inoltro Candidatura Stampa Help Annulla Istanza

- 1) **Salva** : questa voce serve a salvare in maniera temporanea l'istanza in compilazione. Per evitare di perdere i dati immessi in caso di caduta imprevista della sessione, si consiglia di salvare periodicamente l'istanza.
- 2) **Inoltro Candidatura** : questa voce serve per generare l'istanza, inviare al sistema FEA (Firma Elettronica Avanzata) il modello di domanda e gli eventuali file PDF allegati per l'apposizione della firma ed infine inviare al protocollo della Regione Basilicata l'istanza generata. Con questa funzione si conclude la procedura di presentazione della domanda.
- 3) **Stampa** : questa voce serve per stampare l'istanza compilata.
- 4) **Help** : serve per scaricare questo manuale.
- 5) **Annulla istanza**: questa voce serve per annullare un'istanza precedentemente inoltrata.



Attenzione!!!! Ai fini della visualizzazione, della stampa e del salvataggio dell'istanza telematica è necessario aver installato sul proprio personal computer il software **Adobe Acrobat Reader®**

Prima di procedere alla compilazione dell'istanza occorre accertarsi di aver installato tale software. In caso contrario è possibile scaricarlo dal seguente indirizzo: <http://get.adobe.com/it/reader/> e installarlo sul computer.

COMPILAZIONE DOMANDA

Alcuni campi dell'istanza saranno già precompilati; i campi non compilati devono essere caricati a cura dell'utente.

ALLEGATO 1/A

DOMANDA DI PARTECIPAZIONE ESPERTO LEGALE

Pratica N.
data
Protocollo N.
data

**Alla Regione Basilicata
Direzione Generale
Dipartimento Presidenza
Via Vincenzo Verrastro n. 4
85100 POTENZA**

Oggetto: AVVISO PUBBLICO DI SELEZIONE PER IL CONFERIMENTO DI UN INCARICO AUTONOMO PROFESSIONALE DI ESPERTO LEGALE PER LA VERIFICA DELLE PROCEDURE RELATIVE ALL'AFFIDAMENTO DI FORNITURE, SERVIZI, LAVORI E INCARICHI INDIVIDUALI ESTERNI NORMALIZZATI NELL'AMBITO DEL PROG. N.1638 - DENOMINATO "Potenziamento delle competenze degli operatori dei servizi pubblici rivolti all'utenza straniera" - FONDO ASILO, MIGRAZIONE E INTEGRAZIONE 2014-2020

Campi inseriti
nella scheda di
registrazione

Cognome e Nome:	<input type="text"/>		
Nato/a a	<input type="text"/>	il	<input type="text"/>
Residente a:	<input type="text"/>	Provincia di:	<input type="text"/>
Indirizzo	<input type="text"/>	n.	<input type="text"/>
Partita Iva N.:	<input type="text"/>	C.F.	<input type="text"/>
PEC:	<input type="text"/>		

CHIEDE

di essere ammesso alla selezione per il conferimento di un incarico di **ESPERTO LEGALE** per le verifiche sulle procedure relative a tutti gli affidamenti di forniture, di servizi e di lavori e tutti gli incarichi individuali esterni nell'ambito del progetto "Potenziamento delle competenze degli operatori dei servizi pubblici" finanziato dal Fondo asilo, migrazione e integrazione (fami 2014-2020).
A tal fine

DICHIARA

- 1. di essere cittadino/a italiano/a ;
- 2. di godere dei diritti civili e politici;
- 3. di non aver riportato condanne penali passate ingiudicate;
- 4. di non essere sottoposto a provvedimenti relativi all'applicazione di misure di prevenzione e di provvedimenti iscritti nel casellario giudiziale ed, in generale, a procedimenti penali;
- 5. essere iscritti/e all'Albo degli Avvocati/e da almeno 5 (cinque)anni;
- 6. essere in possesso di partita IVA;
- 7. di non trovarsi in alcuna condizione di conflitto di interessi o che comporti divieto di contrarre con la Pubblica amministrazione;
- 8. di non avere profili di incompatibilità con l'attività oggetto dell'incarico;

Campi da
inserire
manualmente

INOLTRO CANDIDATURA

Terminata la compilazione dell'istanza telematica si può procedere all'inoltro della stessa cliccando sulla voce di menu [Inoltro candidatura](#)



All'atto della generazione dell'istanza il sistema telematico effettua delle verifiche sulla compilazione ed in assenza della compilazione/selezione di una voce obbligatoria non permetterà la generazione dell'istanza evidenziando i campi da compilare o selezionare.

Esempio:

Per proseguire e' necessaria la compilazione dei campi evidenziati obbligatori.

OK

ALLEGATO 1/ A

Pratica N.
data
Protocollo N.
data

Alla Regione Basilicata
Direzione Generale
Dipartimento Presidenza
Via Vincenzo Verrastro n. 4
85100 POTENZA

Oggetto: AVVISO PUBBLICO DI SELEZIONE PER IL CONFERIMENTO DI UN INCARICO AUTONOMO PROFESSIONALE DI ESPERTO LEGALE PER LA VERIFICA DELLE PROCEDURE RELATIVE ALL'AFFIDAMENTO DI FORNITURE, SERVIZI, LAVORI E INCARICHI INDIVIDUALI ESTERNI FORMALIZZATI NELL'AMBITO DEL PROG. N.1638 - DENOMINATO "Potenziamento delle competenze degli operatori dei servizi pubblici rivolti all'utenza straniera" - FONDO ASILO, MIGRAZIONE E INTEGRAZIONE 2014-2020

Il/La sottoscritto/a

Cognome e Nome:	<input type="text"/>		
Nato/a a	<input type="text"/>	il	<input type="text"/>
Residente a:	<input type="text"/>	Provincia di:	<input type="text"/>
Indirizzo	<input type="text"/>	n.	<input type="text"/>
Partita Iva N.:	<input type="text"/>	C.F.	<input type="text"/>
PEC:	<input type="text"/>		

CHIEDE

di essere ammesso alla selezione per il conferimento di un incarico di **ESPERTO LEGALE** per le verifiche sulle procedure relative a tutti gli affidamenti di forniture, di servizi e di lavori e tutti gli incarichi individuali esterni formalizzati nell'ambito del progetto "Potenziamento delle competenze degli operatori dei servizi pubblici rivolti all'utenza straniera" finanziato dal Fondo asilo, migrazione e integrazione (fami 2014-2020).

A tal fine

DICHIARA

- 1. di essere cittadino/a italiano/a ;
- 2. di godere dei diritti civili e politici;
- 3. di non aver riportato condanne penali passate in giudicato;
- 4. di non essere sottoposto a provvedimenti relativi all'applicazione di misure di prevenzione e di provvedimenti iscritti nel casellario giudiziale ed, in generale, a procedimenti penali;
- 5. essere iscritti/e all'Albo degli Avvocati/e da almeno 5 (cinque)anni;
- 6. essere in possesso di partita IVA;

All'atto dell'inoltro dell'istanza, viene creato un file in formato "pdf" della domanda compilata.

Questa verrà inviata, insieme ad eventuali file allegati in PDF, al sistema FEA (Firma Elettronica Avanzata) per l'apposizione della firma.

Attendere la visualizzazione della seguente schermata, spuntare la voce “Accetto i termini di cui sopra” e successivamente cliccare su “Firma”.

RAAdES

Termini di accettazione

INFORMATIVA SERVIZIO DI FIRMA ELETTRONICA AVANZATA DELLA REGIONE BASILICATA

la Regione Basilicata, in ottemperanza a quanto previsto dal Regolamento Comunitario UE n° 910/2014 eIDAS (electronic IDentification Authentication and Signature) e del DECRETO LEGISLATIVO 7 marzo 2005, n. 82 "Codice dell'amministrazione digitale", nell'ambito delle proprie competenze, si adopera affinché:

- sia facilitato l'accesso digitale alle Amministrazioni pubbliche locali;
- si attui la trasformazione digitale delle organizzazioni ed imprese;
- siano sviluppati servizi innovativi e sicuri per la PA;
- siano semplificati e digitalizzati gli adempimenti amministrativi e burocratici;

il ricorso a soluzioni tecnologiche innovative consente di sostituire i documenti cartacei con documenti informatici in grado di rendere più veloce l'operazione di raccolta della sottoscrizione dell'utente, ove richiesta, garantendo comunque la medesima validità giuridica e la medesima efficacia probatoria dei tradizionali documenti cartacei;

la Regione Basilicata ha scelto di adottare nei rapporti con gli utenti, un particolare servizio di elaborazione e sottoscrizione degli atti con firma elettronica avanzata (ai sensi dell'art. 1, comma 1°, lett. q-bis del Codice dell'Amministrazione digitale – decreto legislativo 7 marzo 2005, n. 82 e successive modificazioni) che consente di velocizzare l'operazione di sottoscrizione, assicurando elevati livelli di sicurezza anche nel successivo processo di conservazione a norma

Accetto i termini di cui sopra

Firma

Attendere la conclusione del processo di firma.

Se il processo di firma si conclude correttamente, l'utente sarà riportato sull'istanza che ha precedentemente compilato e inoltrato.

In caso contrario, verrà mostrata la seguente schermata, pertanto bisognerà segnalare la problematica inviando una mail (da un indirizzo semplice, quindi NON Pec) al seguente indirizzo centralebandi@assistenza.regione.basilicata.it



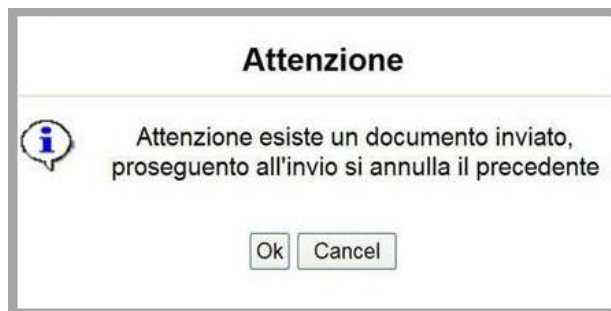
NOTA

Terminato con successo l'iter di generazione, firma e protocollazione, il numero di protocollo potrebbe non essere assegnato istantaneamente, pertanto bisogna attendere che ciò avvenga. Il numero e la data di protocollo sono sempre consultabili accedendo alla sezione "**Gestione istanze**" e rispettivamente alle voci "**Protocollo Generale**" e "**Data Protocollo Generale**".

ANNULLAMENTO ISTANZA

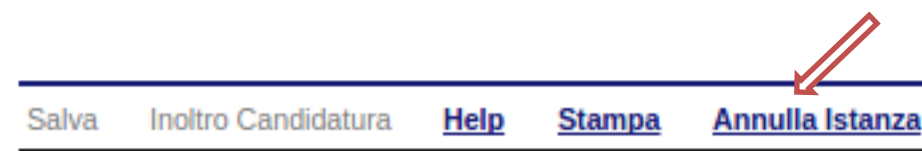
Attenzione!!! Una volta inoltrata la domanda non è più modificabile. In caso di errore nella compilazione dell'istanza è possibile sostituirla con una nuova. All'atto dell'inoltro della nuova istanza la precedente verrà automaticamente annullata.

NOTA: I popup nel browser devono essere sbloccati.



Tipo Intervento	Protocollo	Data Invio	Stato
ESPERTO LEGALE			Inviato
ESPERTO LEGALE			Annullato

Dopo aver inoltrato l'istanza, è possibile annullarla cliccando sulla voce di menu [Annulla istanza](#)



Viene mostrata la seguente videata all'interno della quale bisognerà specificare il numero di pratica (IST20000073) e cliccare sul bottone "Annulla istanza" per confermare l'annullamento della stessa.

ATTENZIONE! il numero di pratica, va inserito per intero (Es. IST20000073)

ATTENZIONE!!! PROSEGUENDO L'ISTANZA SARA' DEFINITIVAMENTE ANNULLATA.

L'ANNULLAMENTO E' IRREVERSIBILE!!!

PER PROSEGUIRE INSERIRE NUMERO DI PRATICA (IST..)

E CLICCARE SU "Annulla Istanza"