



REGIONE BASILICATA

## FASI DA ESEGUIRE ON-LINE

- a) Compilazione della “candidatura telematica” secondo il modello illustrato nel formulario.

**Referente: Bochicchio Donata - Tel. 0971 668059**

Per le problematiche di natura tecnica il servizio di assistenza è attivo dal lunedì al venerdì (dalle ore 08:00 alle ore 14:00 e dalle ore 15:00 alle ore 18:00)

**Contatti:**

Numero Verde 800 292020

Da mobile 0971 471372


**Email:**

[centralebandi@assistenza.regione.basilicata.it](mailto:centralebandi@assistenza.regione.basilicata.it)

# Compilazione della “candidatura telematica”

**ATTENZIONE!!!** Per poter interagire correttamente con i contenuti del Portale, è necessario disabilitare preventivamente il blocco dei pop-up del proprio browser internet (l’attivazione del blocco dei pop-up, comporterà la impossibilità da parte del sistema di visualizzare le finestre per l’inserimento dei valori richiesti e/o per la visualizzazione di messaggi di errore).

Ad esempio in Internet Explorer 11:

1. Avvia Internet Explorer sulla barra delle applicazioni o sul desktop
2. Fai clic sul pulsante Strumenti  e clicca su Opzioni Internet
3. Nella scheda Privacy nella sezione Blocco popup deseleziona, se attiva, la casella di controllo Attiva Blocco popup e quindi tocca o fai clic su OK.

Per accedere a Centrale Bandi ed individuare il bando a cui si intende partecipare, bisogna collegarsi al seguente indirizzo web <http://www.regione.basilicata.it> e cliccare sulla voce di menu a sinistra “Avvisi e Bandi”.



The screenshot shows the homepage of the Regione Basilicata website. The header includes the logo and name 'REGIONE BASILICATA', navigation tabs for 'Il Presidente della Regione', 'Giunta', and 'Consiglio', and a search bar. The main navigation menu includes 'iBasilicata', 'CHI È', 'URP', 'SERVIZI ONLINE', 'PUBBLICITÀ LEGALE', 'PEC', 'WEBMAIL', and 'INTRANET'. A sidebar on the left lists various services, with 'Avvisi e bandi' highlighted by a red arrow. The central 'NEWS' section displays several news items with dates and titles. The right sidebar features a 'PRIMO PIANO' section with logos for the European Union and the Italian Ministry of the Interior, and a 'Basilicata bella scoperta' banner.

Si accede così nel Portale di Centrale Bandi dove è possibile ricercare l'avviso di interesse

**CeBas**  
Avvisi e Bandi Pubblici della Regione Basilicata

Portale Istituzionale | Bandi Regione Basilicata | Bandi Altri Enti | Istanze on-line | P.E.C. | Firma Digitale

Ricerca rapida  
Cerca | Ricerca Avanzata

Accedi alle tue istanze  
Profilo Committente  
Centro di Competenza Regionale  
Informazioni

Numero avvisi on-line pubblicati: 262

Numero istanze inviate:  
da Cittadini: 93217  
da Imprese: 54551  
da Enti: 19474  
16255

Numero utenti registrati:  
Cittadini: 48344  
Imprese: 36177  
Enti: 10874  
1293

Utenti collegati: 5

Trovati 12 risultati

IN | SCADUTI | ALTRI | TUTTI

Tipo Bando	Titolo	Giorni alla Scadenza
Avviso pubblico	Avviso Per L'assegnazione Delle Borse Di Studio Per L'anno Scolastico 2018/2019 Per Studenti Della Scuola Secondaria ...	12
Avviso pubblico	Procedura Ad Evidenza Pubblica Per L'assegnazione Della Concessione Mineraria "Ampliamento Fontana Marsico" Ai Sensi Della L.R.43/96 <b>ATTENZIONE!!! SONO STATE INSERITE INTEGRAZIONI!!!</b>	19
Avviso pubblico	Procedura Ad Evidenza Pubblica Per L'assegnazione Della Concessione Mineraria "Braida" E Delle Relative Pertinenze Minerarie Ai Sensi Della L.R.43/96 <b>ATTENZIONE!!! SONO STATE INSERITE INTEGRAZIONI!!!</b>	19
Avviso pubblico	Regolamento Per L'iscrizione E L'aggiornamento All'albo Regionale Dello Spettacolo 2019	29
Avviso pubblico	Avviso Pubblico Per La Presentazione E Selezione Di Progetti Finalizzati Alla Realizzazione E Gestione Di Impianti Di Cogenerazione .....	29
Avviso pubblico	Avviso Pubblico "Spic 2020 - Sportello Impresa Formazione Continua" - X Tranche	29
Avviso pubblico	Avviso Pubblico Contributi Per Gare Disciplinari Realizzate Dagli Istituti Scolastici Statali Della Basilicata - Anno Scolastico 2018/2019	40

Cliccando sul bando specifico vengono visualizzate le informazioni di dettaglio.

IN DETTAGLIO | LINEE INTERVENTO | QUESITI

stampa | **Partecipa**

**AVVISO PUBBLICO** Contributi per gare disciplinari realizzate dagli Istituti Scolastici statali della Basilicata - anno scolastico 2018/2019

GIORNI ALLA SCADENZA: **41**

Inizio presentazione istanze: 02/01/2019 11:00:00 | Scadenza presentazione istanze: 12/02/2019 12:00:00

Destinatari: ENTE | Numero istanze protocollate: 0

Dipartimento: POLITICHE DI SVILUPPO, LAVORO, FORMAZIONE E RICERCA | Importo totale €: 382.500

Ufficio: UFFICIO SISTEMA SCOLASTICO ED UNIVERSITARIO | Atto: D.G.R. n. 1363 del: 20 dicembre 2018

BUR: - del -

Note: -

- AVVISO**
- Si comunica che dal 19.04.2017 le modalità di accesso sono le seguenti:
- SPID (Sistema Pubblico d'Identità Digitale): utilizzare le credenziali SPID (di livello uguale o superiore al 2) per l'accesso. Per maggiori dettagli sul funzionamento e sul come richiedere le credenziali SPID consultare il seguente link: <http://www.spid.gov.it/>
  - Regione Basilicata:  
Solo per chi è già registrato ai servizi di Regione Basilicata  
Accedere mediante:  
a. Carta Nazionale dei Servizi;  
o  
b. Utilizzando Nome utente password e PIN;

Per partecipare all'avviso è necessario cliccare sul tasto "PARTECIPA" e selezionare la modalità di autenticazione.

## Autenticazione mediante SPID - L'account SPID deve essere di Livello 2 o superiore

Cliccare su “**Entra con SPID**” e selezionare il provider relativo al proprio account SPID.

The diagram illustrates two authentication options. On the left, a blue circle contains the SPID logo and the text 'Sistema Pubblico di Identità Digitale'. Below it is a blue button with a person icon and the text 'Entra con SPID'. A red arrow points to this button. Below the button, text explains that users can access services by selecting a provider during registration and that SPID allows access to all national PA services. On the right, a grey button with a regional flag icon and the text 'Regione Basilicata' is shown. Below it, text explains that users can access services with Regione Basilicata authentication.


Eseguita la fase di autenticazione, solo nel caso in cui le informazioni del profilo utente risultano essere carenti, verrà mostrata la seguente schermata. Tale schermata è dinamica, pertanto saranno visualizzati solo i campi relativi alle informazioni mancanti. Avvalorare obbligatoriamente tutti i campi presenti e cliccare su “**Conferma Anagrafica**” per proseguire.

**NOTA:** i dati da inserire devono essere quelli relativi all'utente che effettua l'accesso alla piattaforma.

The screenshot shows a web interface for 'CENTRALE BANDI' in the 'REGIONE BASILICATA'. The main heading is 'ANAGRAFICA UTENTE'. Below it, a message states: 'Il profilo utente risulta carente di alcune informazioni. Compilare obbligatoriamente i campi sottostanti.' The form contains several input fields: 'Cognome:', 'Nome:', 'Codice fiscale:', 'Data di nascita: [gg/mm/aaaa]', 'Indirizzo:', 'Comune:', 'Telefono:', 'Cellulare:', and 'Email:'. At the bottom left, there is a button labeled 'Conferma anagrafica', which is highlighted with a red arrow.

- Accesso **ENTE**

Selezionare il profilo “Ente” e inserire il codice fiscale dell’Ente.



The screenshot shows the 'CENTRALE BANDI' interface for the 'REGIONE BASILICATA'. Under the heading 'SCELTA DEL PROFILO CHE SI VUOLE UTILIZZARE', three options are listed: 'Cittadino' (with a person icon), 'Impresa' (with a factory icon), and 'Ente' (with a building icon). The 'Ente' option is selected, indicated by a red arrow. To the right, a blue button labeled 'INSERISCI IL CODICE FISCALE DELL'ENTE' is visible, with a text input field below it and a 'Conferma' button. A second red arrow points to the 'Conferma' button.

Se il codice fiscale dell’ente risulta presente nell’archivio, attendere la visualizzazione della pagina personale, altrimenti caricare i dati anagrafici dell’ente mediante la schermata proposta.

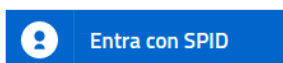


The screenshot shows the 'ANAGRAFICA ENTE' form. It contains several input fields: 'Codice Fiscale:' and 'Partita IVA:' (both with masked text), 'Ragione sociale:', 'Città:', 'Indirizzo:', 'Telefono:', and 'PEC:'. At the bottom of the form is a button labeled 'Conferma anagrafica'.

Cliccare su “Conferma anagrafica” e attendere la visualizzazione della pagina personale.

## Autenticazione mediante credenziali rilasciate da Regione Basilicata

Cliccare su “Regione Basilicata”



Accedi al servizio con autenticazione SPID. Potrai selezionare il provider da te scelto in fase di registrazione per accedere ai servizi. Ricorda che con SPID potrai accedere a tutti i servizi della PA nazionale.



Accedi al servizio con autenticazione Regione Basilicata.

Mediante la seguente schermata, sarà possibile accedere con la Carta Nazionale dei Servizi (SmartCard/USBTOKEN) cliccando sul bottone “Accedi” posto in alto. Alternativamente è possibile accedere mediante Username, Password e PIN (tale modalità è utilizzabile solo se si è già in possesso delle credenziali rilasciate da Regione Basilicata in quanto dal 19 Aprile 2017 non è più possibile effettuare nessuna registrazione).



La tua identità digitale per accedere a tutti i servizi



IMS: il sistema specializzato nell'autenticazione univoca ai servizi della Regione Basilicata, anche da Smartphone e Tablet.

[Hai smarrito le tue credenziali?](#)

Accedi con Carta Nazionale dei Servizi (SmartCard/USBTOKEN)



Accedi con Username e Password

Nome utente

Password

PIN



Eseguita la fase di autenticazione, solo nel caso in cui le informazioni del profilo utente risultano essere carenti, verrà mostrata la seguente schermata. Tale schermata è dinamica, pertanto saranno visualizzati solo i campi relativi alle informazioni mancanti. Avvalorare obbligatoriamente tutti i campi presenti e cliccare su “Conferma Anagrafica” per proseguire.

**NOTA:** i dati da inserire devono essere quelli relativi all’utente che effettua l’accesso alla piattaforma.

REGIONE BASILICATA

CENTRALE BANDI

**ANAGRAFICA UTENTE**

Il profilo utente risulta carente di alcune informazioni. Compilare obbligatoriamente i campi sottostanti.

Cognome:

Nome:

Codice fiscale:

Data di nascita:   
[gg/mm/aaaa]

Indirizzo:

Comune:

Telefono:

Cellulare:

Email:

- Accesso **ENTE**

Selezionare il profilo “Ente” e inserire il codice fiscale dell’Ente.

REGIONE BASILICATA

CENTRALE BANDI

**SCELTA DEL PROFILO CHE SI VUOLE UTILIZZARE**

Cittadino

Impresa

Ente



Se il codice fiscale dell'ente risulta presente nell'archivio, attendere la visualizzazione della pagina personale, altrimenti caricare i dati anagrafici dell'ente mediante la schermata proposta.

The screenshot shows the 'ANAGRAFICA ENTE' form within the 'CENTRALE BANDI' interface. The form includes fields for 'Codice Fiscale', 'Partita IVA', 'Ragione sociale', 'Città', 'Indirizzo', 'Telefono', and 'PEC'. A 'Conferma anagrafica' button is located at the bottom of the form. The header of the page displays the 'REGIONE BASILICATA' logo and the text 'CENTRALE BANDI'.

Cliccare su “Conferma anagrafica” e attendere la visualizzazione della pagina personale.

Terminata la fase di autenticazione, viene visualizzata la schermata della pagina personale e Cliccando su “**Visualizza Dettaglio Avviso Selezionato**”



Alternativamente, cliccando su “Gestione Bandi” si accede all’elenco dei bandi :





Cliccando sulla lente della colonna dettaglio si accede al dettaglio del bando.

REGIONE BASILICATA

CENTRALE BANDI

Il Presidente della Regione | Giunta | Consiglio

Gestione Bandi

Stampa lista | Esporta

Oggetto	Protocollo Bando	Data Scadenza	Dettaglio
REGOLAMENTO PER L'ISCRIZIONE E L'AGGIORNAMENTO ALL'ALBO REGIONALE DELLO SPETTACOLO 2019 - CRITERI E MODALITÀ - (ai sensi dell'art. 11 della L. R.le n. 37 del 12.12.2014)			
Contributi per gare disciplinari realizzate dagli Istituti Scolastici statali della Basilicata			
Avviso Pubblico per la presentazione e selezione di progetti finalizzati alla realizzazione e gestione di impianti di cogenerazione o trigenerazione alimentati a biomasse a valere sull'Azione 4G.4.4.1 dell'asse 4 "ENERGIA E MOBILITÀ URBANA" del P.O. FESR Basilicata 2014 - 2020 - "COGENERAZIONE /TRIGENERAZIONE A BIOMASSE"			

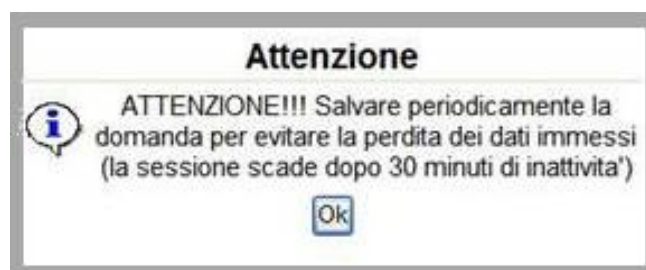
Visualizzato il dettaglio dell'avviso è presente il pulsante "PARTECIPA"

Gruppo	Intervento	Risorse assegnate	Partecipa (e inserisci PIN se richiesto)
LINEA 1	GARE DISCIPLINARI		<input type="button" value="PARTECIPA"/>

Cliccando sul bottone "PARTECIPA", si procede alla compilazione dell'istanza telematica.

### AVVERTIMENTI !!

L'Utente viene avvisato, dalla seguente schermata, di salvare periodicamente, ciò al fine di evitare la perdita dei dati inseriti con il conseguente reinserimento:



Cliccando sul pulsante "Ok" si procede alla compilazione dell'istanza.

Nel caso in cui l'utente intenda sospendere la compilazione, è possibile completarla successivamente accedendo nuovamente al portale bandi e cliccando sulla voce di menu "Gestione istanze"

REGIONE BASILICATA

CENTRALE BANDI

Il Presidente della Regione | Giunta | Consiglio

REGIONE BASILICATA - CENTRALE BANDI

Gestione Bandi | Cambia Profilo | Esci

Bando  
Gestione Bandi  
Gestione Istanze  
Elenco quesiti inviati

## MENU' FUNZIONALE

Nella parte superiore del modulo dell'istanza telematica, evidenziate da sottolineatura, sono accessibili le voci del menù: **Salva, Inoltro Candidatura, Stampa, Help, Annulla Istanza.**

---

Salva   Inoltro Candidatura   Stampa   Help   Annulla Istanza

---

- 1) **Salva** : questa voce serve a salvare in maniera temporanea l'istanza in compilazione. Per evitare di perdere i dati immessi in caso di caduta imprevista della sessione, si consiglia di salvare periodicamente l'istanza.
- 2) **Inoltro Candidatura** : questa voce serve per generare l'istanza, inviare al sistema FEA (Firma Elettronica Avanzata) il modello di domanda e gli eventuali file PDF allegati per l'apposizione della firma ed infine inviare al protocollo della Regione Basilicata l'istanza generata. Con questa funzione si conclude la procedura di presentazione della domanda.
- 3) **Stampa** : questa voce serve per stampare l'istanza compilata.
- 4) **Help** : serve per scaricare questo manuale.
- 5) **Annulla istanza**: questa voce serve per annullare un'istanza precedentemente inoltrata.



**Attenzione!!!!** Ai fini della visualizzazione, della stampa e del salvataggio dell'istanza telematica è necessario aver installato sul proprio personal computer il software **Adobe Acrobat Reader®**

Prima di procedere alla compilazione dell'istanza occorre accertarsi di aver installato tale software. In caso contrario è possibile scaricarlo dal seguente indirizzo: <http://get.adobe.com/it/reader/> e installarlo sul computer.

## COMPILAZIONE DOMANDA

Alcuni campi dell'istanza saranno già pre-compilati dal sistema con i dati inseriti all'atto della registrazione del candidato, **(N.B. fatta eccezione per il nome e la denominazione dell'istituzione Scolastica, i valori sono comunque modificabili da parte dell'utente)**, i campi non compilati sono tutti obbligatori e devono essere compilati a cura dell'utente.

### ATTENZIONE !!!!

Per completare la presentazione della candidatura bisogna **necessariamente** eseguire le seguenti fasi:

- 1) **Compilare il modello**
- 2) **Cliccare su : "Salva"**
- 3) **Cliccare su : "Inoltro Candidatura"**
- 4) **Attendere sarete reindirizzati al sistema per la Firma Elettronica Avanzata (FEA) al fine di firmare elettronicamente il modello di domanda e i file pdf allegati**
- 5) **Se richiesto, riautenticarsi, cliccare su Accetta i Termini, Cliccare su Firma**

### MODULO A

#### AVVISO PUBBLICO

**Contributi per gare disciplinari realizzati dagli Istituti Scolastici statali della Basilicata - anno scolastico 2018/2019**

DGR. N.  del

Prat:   
r'

Campi inseriti nella scheda di registrazione

Alla Regione Basilicata  
Dipartimento Politiche di Sviluppo, Lavoro, Formazione e Ricerca  
Ufficio Sistema scolastico e Universitario  
Viale Vincenzo Verrastro 8,  
85100 - Potenza

Il/la sottoscritto/a (Cognome, Nome)   
nato/a a  il  ... CF   
Dirigente dell'istituzione Scolastica   
Indirizzo sede principale:  
Via  n.   
Comune  Provincia   
Telefono  Fax   
eMail istituzionale  Indirizzo Pec istituzionale   
Referente Progetto

**Chiede di partecipare all'avviso Pubblico**  
**"Contributi per gare disciplinari realizzati dagli Istituti Scolastici statali della Basilicata - anno s**  
**2018/2019"**

Progressivo Istanza   
(Se si inseriscono due istanza indicare un progressivo diverso per evitare l'annullamento di uno dei due)  
Titolo del progetto:

Campi da inserire manualmente

**N.B.: Inserire il testo direttamente all'interno delle caselle di testo a disposizione; non utilizzare editor di testo quali "Microsoft office Word" o affini. Rispettare il limite di caratteri indicato: il sistema impedirà l'inserimento del testo oltre questo limite.**

#### Dichiara

- Che l'Istituto  non ricade nelle condizioni di inammissibilità indicate nel bando;
- Che tutte le indicazioni e le informazioni rese nella domanda di candidatura corrispondono al vero;
- Che ha preso visione di tutte le previsioni e gli obblighi dell'Avviso Pubblico e che s'impegna a rispettare tutte le


## SEZIONI

Per la compilazione delle sezioni seguire alcuni semplici e comuni passaggi:

1. Aggiungere una nuova riga premendo su “Aggiungi”
2. Procedere progressivamente con la compilazione dei capi appartenenti alla sezione



Salva	Aggiungi				
Elimina	A	B	C	D	E
	MOTIVAZIONI DELLA SCELTA DEL PROGETTO - OBIETTIVI GENERICI DA RAGGIUNGERE	AZIONI DA INTRAPRENDERE PER RAGGIUNGERE IL RISULTATO	STRUMENTI DA UTILIZZARE PER MONITORARE E VALUTARE IL RAGGIUNGIMENTO DEL RISULTATO ATTESO	INDICATORI DI RISULTATO	RISULTATI ATTESI

Nel caso in cui un elemento aggiunto dall'utente, necessita di essere eliminato cliccare sul bottone contrassegnato dal simbolo  posto sulla sinistra dello stesso.

Salva

Aggiungi

Elimina	A	B	C	D	E
	MOTIVAZIONI DELLA SCELTA DEL PROGETTO - OBIETTIVI GENERICI DA RAGGIUNGERE	AZIONI DA INTRAPRENDERE PER RAGGIUNGERE IL RISULTATO	STRUMENTI DA UTILIZZARE PER MONITORARE E VALUTARE IL RAGGIUNGIMENTO DEL RISULTATO ATTESO	INDICATORI DI RISULTATO	RISULTATI ATTESI
					



## INOLTRO CANDIDATURA

Terminata la compilazione dell'istanza telematica si può procedere all'inoltro della stessa cliccando sulla voce di menu [Inoltro candidatura](#).



All'atto della generazione dell'istanza il sistema telematico effettua delle verifiche sulla compilazione ed in assenza della compilazione/selezione di una voce obbligatoria non permetterà la generazione dell'istanza evidenziando i campi da compilare o selezionare.

Esempio:

Per proseguire e' necessaria la compilazione di almeno uno dei campi evidenziati

Per completare la p  
1) Compilare il mo  
2) Cliccare su : "Salva  
3) Cliccare su : "Inoltro Candidatura"  
4) Attendere sarete reindirizzati al sistema per la Firma Elettronica Avanzata (FEA) al fine di firmare elettronicamente il modello di domanda e i file pdf allegati  
5) Se richiesto, riautenticarsi, cliccare su Accetta i Termini, Cliccare su Firma

MODULO A

**AVVISO PUBBLICO**  
Contributi per gare disciplinari realizzati dagli Istituti Scolastici statali della Basilicata - anno scolastico 2018/2019

DGR. N.  del

Pratica N. <input type="text"/>		Alla Regione Basilicata
data <input type="text"/>		Dipartimento Politiche di Sviluppo, Lavoro, Formazione e Ricerca
Protocollo <input type="text"/>		Ufficio Sistema scolastico e Universitario
Data Protocollo <input type="text"/>		Viale Vincenzo Verrastro 8, 85100 - Potenza

Il/la sottoscritto/a (Cognome, Nome)

nato/a a  il  ...  CF

Dirigente dell'istituzione Scolastica

Indirizzo sede principale:

Via  n.

Comune  Provincia

Telefono  Fax

eMail istituzionale  Indirizzo Pec istituzionale

Referente Progetto

**Chiede di partecipare all'avviso Pubblico**  
"Contributi per gare disciplinari realizzati dagli Istituti Scolastici statali della Basilicata - anno scolastico 2018/2019"

Progressivo Istanza   
(Se si inseriscono due istanza indicare un progressivo diverso per evitare l'annullamento di uno dei due)

Titolo del progetto:

**N.B.: Inserire il testo direttamente all'interno delle caselle di testo a disposizione; non utilizzare editor di testo quali "Microsoft office Word" o affini. Rispettare il limite di caratteri indicato: il sistema impedirà l'inserimento del testo oltre questo limite.**

**Dichiara**

- Che l'Istituto  non ricade nelle condizioni di inammissibilità indicate nel bando;
- Che tutte le indicazioni e le informazioni rese nella domanda di candidatura corrispondono al vero;
- Che ha preso visione di tutte le previsioni e gli obblighi dell'Avviso Pubblico e che s'impegna a rispettare tutte le

All'atto dell'inoltro dell'istanza, viene creato un file in formato "pdf" della domanda compilata.

Questa verrà inviata, insieme ad eventuali file allegati in PDF, al sistema FEA (Firma Elettronica Avanzata) per l'apposizione della firma.

Attendere la visualizzazione della seguente schermata, spuntare la voce "Accetto i termini di cui sopra" e successivamente cliccare su "Firma".

RAAdES

**Termini di accettazione**

INFORMATIVA SERVIZIO DI FIRMA ELETTRONICA AVANZATA DELLA REGIONE BASILICATA

la Regione Basilicata, in ottemperanza a quanto previsto dal Regolamento Comunitario UE n° 910/2014 eIDAS (electronic IDentification Authentication and Signature) e del DECRETO LEGISLATIVO 7 marzo 2005, n. 82 "Codice dell'amministrazione digitale", nell'ambito delle proprie competenze, si adopera affinché:

- sia facilitato l'accesso digitale alle Amministrazioni pubbliche locali;
- si attui la trasformazione digitale delle organizzazioni ed imprese;
- siano sviluppati servizi innovativi e sicuri per la PA;
- siano semplificati e digitalizzati gli adempimenti amministrativi e burocratici;

il ricorso a soluzioni tecnologiche innovative consente di sostituire i documenti cartacei con documenti informatici in grado di rendere più veloce l'operazione di raccolta della sottoscrizione dell'utente, ove richiesta, garantendo comunque la medesima validità giuridica e la medesima efficacia probatoria dei tradizionali documenti cartacei;

la Regione Basilicata ha scelto di adottare nei rapporti con gli utenti, un particolare servizio di elaborazione e sottoscrizione degli atti con firma elettronica avanzata (ai sensi dell'art. 1, comma 1°, lett. q-bis del Codice dell'Amministrazione digitale – decreto legislativo 7 marzo 2005, n. 82 e successive modificazioni) che consente di velocizzare l'operazione di sottoscrizione, assicurando elevati livelli di sicurezza anche nel successivo processo di conservazione a norma

Accetto i termini di cui sopra

Firma

Attendere la conclusione del processo di firma.

Se il processo di firma si conclude correttamente, l'utente sarà riportato sull'istanza che ha precedentemente compilato e inoltrato.

In caso contrario, verrà mostrata la seguente schermata, pertanto bisognerà segnalare la problematica inviando una mail (da un indirizzo semplice, quindi NON Pec) al seguente indirizzo [centralebandi@assistenza.regione.basilicata.it](mailto:centralebandi@assistenza.regione.basilicata.it)



REGIONE BASILICATA

CENTRALE BANDI

**ATTENZIONE!**

Non è stato possibile firmare i documenti elettronicamente.  
Segnalare la problematica inviando una mail al seguente indirizzo  
[centralebandi@assistenza.regione.basilicata.it](mailto:centralebandi@assistenza.regione.basilicata.it)

[Torna alla pagina personale](#)

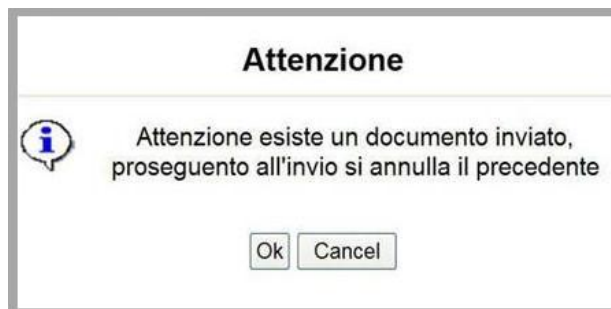
#### **NOTA**

Terminato con successo l'iter di generazione, firma e protocollazione, il numero di protocollo potrebbe non essere assegnato istantaneamente, pertanto bisogna attendere che ciò avvenga. Il numero e la data di protocollo sono sempre consultabili accedendo alla sezione "**Gestione istanze**" e rispettivamente alle voci "**Protocollo Generale**" e "**Data Protocollo Generale**".



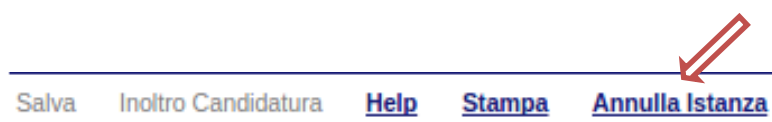
## ANNULLAMENTO ISTANZA

**Attenzione!!!** Una volta generata la domanda non è più modificabile. In caso di errore nella compilazione dell'istanza è possibile sostituirla con una nuova. All'atto della generazione della nuova istanza la precedente verrà automaticamente annullata.



Tipo Intervento	Protocollo	Data Invio	Stato
<a href="#">GARE DISCIPLINARI</a>			Inviato
<a href="#">GARE DISCIPLINARI</a>			Annullato

Dopo aver inoltrato l'istanza, è possibile annullarla cliccando sulla voce di menu [Annulla istanza](#)



Viene mostrata la seguente videata all'interno della quale bisognerà specificare il numero di pratica (IST16000073) e cliccare sul bottone "Annulla istanza" per confermare l'annullamento della stessa.

**ATTENZIONE!!!** PROSEGUENDO L'ISTANZA SARA' DEFINITIVAMENTE ANNULLATA.

**L'ANNULLAMENTO E' IRREVERSIBILE!!!**

PER PROSEGUIRE INSERIRE NUMERO DI PRATICA (IST.)

E CLICCARE SU "Annulla Istanza"