



REGIONE BASILICATA

FASI DA ESEGUIRE ON-LINE

- a) Compilazione della “candidatura telematica” secondo il modello illustrato nel formulario.

Il responsabile del Procedimento amministrativo individuato è l’Avv. Nicoletta Gentile della Direzione Infrastrutture e Mobilità della Regione Basilicata.

Per qualsiasi informazione in merito al presente Avviso Pubblico, le persone interessate potranno rivolgersi all’Ufficio Edilizia Pubblica, Sociale e Opere Pubbliche della Direzione Infrastrutture e Mobilità della Regione Basilicata, avvalendosi dei seguenti recapiti telefonici e telematici: tel.: 0971668406 e 0971668443; E-mail: nicoletta.gentile@regione.basilicata.it oppure inviando FAQ, accedendo direttamente alla sezione di pubblicazione dell’Avviso Pubblico – sottosezione “Quesiti”;


Per le problematiche di natura tecnica il servizio di assistenza è attivo dal lunedì al venerdì (dalle ore 08:00 alle ore 14:00 e dalle ore 15:00 alle ore 18:00): centralebandi@assistenza.regione.basilicata.it

Per ulteriori informazioni Numero verde: 800.29.20.20 oppure inviare una e-mail a: centroservizi@regione.basilicata.it

Compilazione della “candidatura telematica”

ATTENZIONE!!! Per poter interagire correttamente con i contenuti del Portale, è necessario disabilitare preventivamente il blocco dei pop-up del proprio browser internet (l’attivazione del blocco dei pop-up, comporterà la impossibilità da parte del sistema di visualizzare le finestre per l’inserimento dei valori richiesti e/o per la visualizzazione di messaggi di errore).

Ad esempio in Internet Explorer 11:

1. Avvia Internet Explorer sulla barra delle applicazioni o sul desktop
2. Fai clic sul pulsante Strumenti  e clicca su Opzioni Internet
3. Nella scheda Privacy nella sezione Blocco popup deseleziona, se attiva, la casella di controllo Attiva Blocco popup e quindi tocca o fai clic su OK.

Per accedere a Centrale Bandi ed individuare il bando a cui si intende partecipare, bisogna collegarsi al seguente indirizzo web <http://www.regione.basilicata.it> e cliccare sulla voce di menu a sinistra “Avvisi e Bandi”.



The screenshot shows the official website of the Regione Basilicata. The header includes the logo and name 'REGIONE BASILICATA', navigation tabs for 'CHI È', 'URP', 'SERVIZI ONLINE', 'PUBBLICITÀ LEGALE', 'PEC', 'WEBMAIL', and 'INTRANET', and a search bar. The main content area is divided into three columns: 'REGIONE' (with sub-links like 'Presidenza della Giunta', 'Agricoltura e Sviluppo Rurale', etc.), 'NEWS' (with a list of recent news items dated 26.05.2016), and 'PRIMO PIANO' (featuring a banner for the 'Fondo Asilo, Migrazione e Integrazione'). A red arrow points to the 'Avvisi e bandi' link in the left-hand menu.

Si accede così nel Portale di Centrale Bandi dove è possibile ricercare l'avviso di interesse

Trovati 23 risultati

IN SCADENZA	SCADUTI	ALTRI	TUTTI
Tipo Bando	Titolo		Giorni alla Scadenza
Avviso pubblico	Avviso Pubblico Per La Presentazione E Selezione Di Progetti Per Le Azioni Di Compensazione E Mitigazione Ambientale Per I Comuni Della Basilicata 202		4
Avviso pubblico	Concessione Demaniale Marittima Nel Comune Di Pisticci - Ditta Aprimar S.R.L. ATTENZIONE!!! SONO STATE INSERITE INTEGRAZIONI!!! ATTENZIONE!!! PROROGA TERMINI!!!		7
Avviso pubblico	Avviso Pubblico Laboratori E Itinerari Emozionali "Basilicata In Marcia Per Vivere Una Vita Che Vale"		7
Avviso pubblico	Avviso Pubblico N. 1 Percorso 2 Aggiornamento (Upskilling) - Percorso 3 Riqualficazione (Reskilling) ..Programma Gol		13
Avviso pubblico	Avviso Pubblico N.2 Per L'attuazione Del Programma Garanzia Occupabilita' - Next Generation Eu		14
Forniture	Procedura Aperta Telematica Per La Fornitura In Noleggio A Lungo Termine Di Autoveicoli Senza Conducente Per Conto Di Acquedotto Lucano S.P.A.		17
Avviso pubblico	Avviso Pubblico Contributi Per La Mobilita' Elettrica In Favore Delle Mpmi Operanti Nel Settore Turistico Della Basilicata		18
Avviso pubblico	Avviso Pubblico "Contributo Agli Studenti Universitari Per L'acquisto Di Dispositivi Informatici"		28
Avviso pubblico	Avviso Pubblico Per La Concessione Di Contributi Per Iniziative Di Pubblico Interesse Relativamente All'anno Europeo Dei Giovani		30
Avviso pubblico	Bando Per La Fornitura Gratuita E Semigratuita Di Libri Di Testo Anno Scolastico 2022/2023		34
Avviso pubblico	Avviso Pubblico Assegnazione Contributi Acquisto Prima Casa A Privati		40
Avviso pubblico	Avviso Pubblico Interventi Di Risparmio Energetico Delle Imprese		50
Avviso pubblico	Riconoscimento Dell'equivalenza Per Tecnico Della Prevenzione, Assistente Sanitario, Infermiere, Infermiere Pediatrico E Ostetrica/O.		50

Cliccando sul bando specifico vengono visualizzate le informazioni di dettaglio.

IN DETTAGLIO LINEE INTERVENTO QUESITI

stampa **Partecipa** ←

Avviso Pubblico Assegnazione contributi acquisto prima casa a privati

GIORNI ALLA SCADENZA: 40

Inizio presentazione istanze: 27/09/2022 00:00:00	Scadenza presentazione istanze: 05/11/2022 23:59:59
Destinatari: CITTADINO	Numero istanze protocollate: 0
Dipartimento: DIREZIONE GENERALE INFRASTRUTTURE E MOBILITA'	Importo totale €: 10.000.000
Ufficio: UFFICIO EDILIZIA PUBBLICA, SOCIALE E OPERE PUBBLICHE	Atto: D.G.R. n. 202200623 del: 21 settembre 2022
	BUR: 49 del 26 settembre 2022

Note: -

AVVISO

Si comunica che dal 19.04.2017 le modalità di accesso sono le seguenti:

- SPID (Sistema Pubblico d'Identità Digitale): utilizzare le credenziali SPID (di livello uguale o superiore al 2) per l'accesso. Per maggiori dettagli sul funzionamento e sul come richiedere le credenziali SPID consultare il seguente link: <http://www.spid.gov.it/>
- Regione Basilicata:
Accedere mediante:
Carta Nazionale dei Servizi;

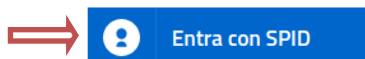
DOCUMENTAZIONE ALLEGATA: 6 ELEMENTI

D.G.R. n. 202200623 del 21.09.2022	Avviso Pubblico
Modello domanda Famiglie Monoparentali	Modello domanda Coppie
Modello domanda Single	Modello domanda Figli a carico

Per partecipare all'avviso è necessario cliccare sul tasto "PARTECIPA" e selezionare la modalità di autenticazione.

Autenticazione mediante SPID

Cliccare su "Entra con SPID" e selezionare il provider relativo al proprio account SPID.



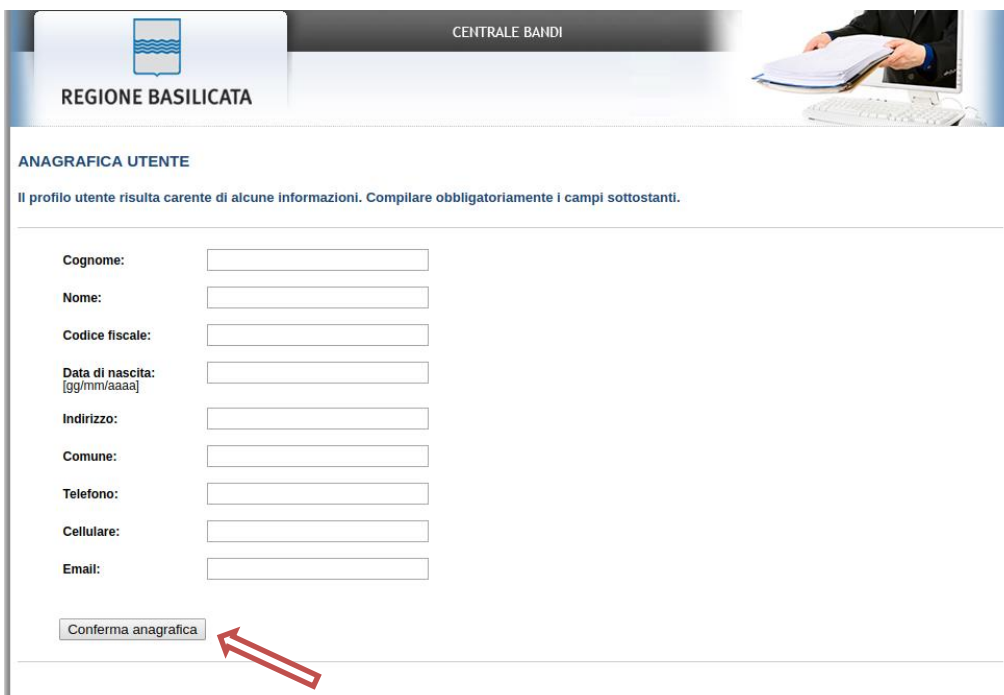
Accedi al servizio con autenticazione SPID.
Potrai selezionare il provider da te scelto in fase di registrazione per accedere ai servizi. Ricorda che con SPID potrai accedere a tutti i servizi della PA nazionale.



Accedi al servizio con autenticazione Regione Basilicata.

Eseguita la fase di autenticazione, solo nel caso in cui le informazioni del profilo utente risultano essere carenti, verrà mostrata la seguente schermata. Tale schermata è dinamica, pertanto saranno visualizzati solo i campi relativi alle informazioni mancanti. Avvalorare obbligatoriamente tutti i campi presenti e cliccare su “Conferma Anagrafica” per proseguire.

NOTA: i dati da inserire devono essere quelli relativi all’utente che effettua l’accesso alla piattaforma.



CENTRALE BANDI

REGIONE BASILICATA

ANAGRAFICA UTENTE

Il profilo utente risulta carente di alcune informazioni. Compilare obbligatoriamente i campi sottostanti.

Cognome:

Nome:

Codice fiscale:

Data di nascita:
[gg/mm/aaaa]

Indirizzo:

Comune:

Telefono:

Cellulare:

Email:

Selezionare il profilo “Cittadino”



SCELTA DEL PROFILO CHE SI VUOLE UTILIZZARE

- Cittadino 
- Impresa 
- Dipendente Regionale 
- Ente 

Autenticazione mediante credenziali rilasciate da Regione Basilicata

Cliccare su “Regione Basilicata”



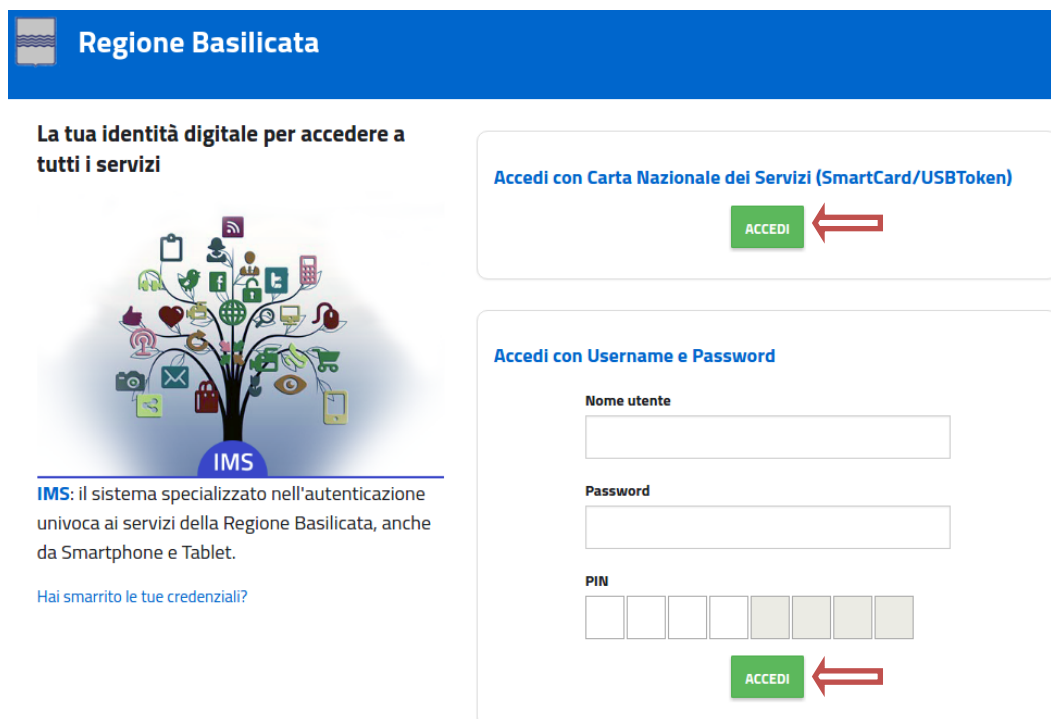
The screenshot shows a blue header with the Regione Basilicata logo and the text "Regione Basilicata". Below the header are two main options for authentication:

- Entra con SPID:** A blue button with a person icon and the text "Entra con SPID". Below it, a blue circle contains the SPID logo and the text "Sistema Pubblico di Identità Digitale".
- Regione Basilicata:** A grey button with a regional flag icon and the text "Regione Basilicata". A red arrow points to this button from the right.

Accedi al servizio con autenticazione SPID. Potrai selezionare il provider da te scelto in fase di registrazione per accedere ai servizi. Ricorda che con SPID potrai accedere a tutti i servizi della PA nazionale.

Accedi al servizio con autenticazione Regione Basilicata.

Mediante la seguente schermata, sarà possibile accedere con la Carta Nazionale dei Servizi (SmartCard/USBToken) cliccando sul bottone “Accedi” posto in alto.



The screenshot shows a blue header with the Regione Basilicata logo and the text "Regione Basilicata". Below the header is the text "La tua identità digitale per accedere a tutti i servizi".

On the left, there is a graphic of a tree with various digital service icons and the text "IMS". Below it, the text reads: "IMS: il sistema specializzato nell'autenticazione univoca ai servizi della Regione Basilicata, anche da Smartphone e Tablet. Hai smarrito le tue credenziali?"

On the right, there are two authentication options:

- Accedi con Carta Nazionale dei Servizi (SmartCard/USBToken):** A white box containing a green "ACCEDE" button with a red arrow pointing to it from the right.
- Accedi con Username e Password:** A white box containing three input fields: "Nome utente", "Password", and "PIN". Below the fields is a green "ACCEDE" button with a red arrow pointing to it from the right.

Eseguita la fase di autenticazione, solo nel caso in cui le informazioni del profilo utente risultano essere carenti, verrà mostrata la seguente schermata. Tale schermata è dinamica, pertanto saranno visualizzati solo i campi relativi alle informazioni mancanti. Avvalorare obbligatoriamente tutti i campi presenti e cliccare su “Conferma Anagrafica” per proseguire.

NOTA: i dati da inserire devono essere quelli relativi all'utente che effettua l'accesso alla piattaforma.

The screenshot shows a web form titled "ANAGRAFICA UTENTE" with the following fields: "Cognome:", "Nome:", "Codice fiscale:", "Data di nascita: [gg/mm/aaaa]", "Indirizzo:", "Comune:", "Telefono:", "Cellulare:", and "Email:". A "Conferma anagrafica" button is located at the bottom left, with a red arrow pointing to it.

Selezionare il profilo "Cittadino"

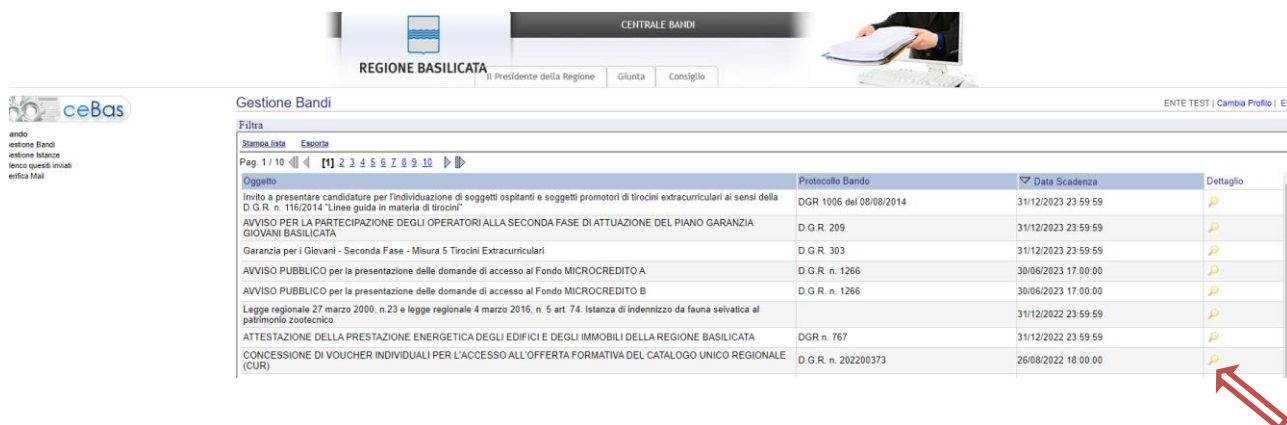
The screenshot shows a selection screen titled "SCELTA DEL PROFILO CHE SI VUOLE UTILIZZARE" with four radio button options: "Cittadino" (with a person icon), "Impresa" (with a cardboard box icon), "Dipendente Regionale" (with a person in a suit icon), and "Ente" (with a building icon). A red arrow points to the "Cittadino" option.

Terminata la fase di autenticazione, viene visualizzata la schermata della pagina personale e cliccare su **“Visualizza Dettaglio Avviso Selezionato”**

Alternativamente, cliccando su **“Gestione bandi”** si accede all’elenco dei bandi :



Cliccando sulla lente della colonna dettaglio, si accede al dettaglio del bando.



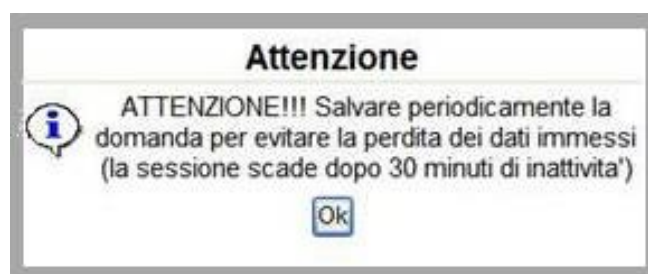
Visualizzato il dettaglio dell’avviso è presente il pulsante **“PARTECIPA”** .

Linea 1	Acquisto della prima casa FAMIGLIE MONOPARENTALI	
Linea 2	Acquisto della prima casa GIOVANI COPPIE	
Linea 3	Acquisto della prima casa SINGLE	
Linea 4	Acquisto della prima casa FIGLI A CARICO	

Cliccando sul bottone **“PARTECIPA”** in corrispondenza della linea d’intervento di interesse, si procede alla compilazione dell’istanza telematica.

AVVERTIMENTI !!

L'Utente viene avvisato, dalla seguente schermata, di salvare periodicamente, ciò al fine di evitare la perdita dei dati inseriti con il conseguente reinserimento:



Cliccando sul pulsante "Ok" si procede alla compilazione dell'istanza. Nel caso in cui l'utente intenda sospendere la compilazione, è possibile completarla successivamente accedendo nuovamente al portale bandi e cliccando sulla voce di menu "Gestione istanze"



MENU' FUNZIONALE

Nella parte superiore del modulo dell'istanza telematica, evidenziate da sottolineatura, sono accessibili le voci del menù: **Salva, Inoltro Candidatura, Stampa, Help, Annulla Istanza.**

Salva Inoltro Candidatura Stampa Help Annulla Istanza

- 1) **Salva** : questa voce serve a salvare in maniera temporanea l'istanza in compilazione. Per evitare di perdere i dati immessi in caso di caduta imprevista della sessione, si consiglia di salvare periodicamente l'istanza.
- 2) **Inoltro Candidatura** : questa voce serve per generare l'istanza, inviare al sistema FEA (Firma Elettronica Avanzata) il modello di domanda per l'apposizione della firma ed infine inviare al protocollo della Regione Basilicata l'istanza generata. Con questa funzione si conclude la procedura di presentazione della domanda.
- 3) **Stampa** : questa voce serve per stampare l'istanza compilata.
- 4) **Help** : serve per scaricare questo manuale.
- 5) **Annulla istanza**: questa voce serve per annullare un'istanza precedentemente inoltrata.



Attenzione!!!! Ai fini della visualizzazione, della stampa e del salvataggio dell'istanza telematica è necessario aver installato sul proprio personal computer il software **Adobe Acrobat Reader®**

Prima di procedere alla compilazione dell'istanza occorre accertarsi di aver installato tale software. In caso contrario è possibile scaricarlo dal seguente indirizzo: <http://get.adobe.com/it/reader/> e installarlo sul computer.

COMPILAZIONE DOMANDA

Alcuni campi dell'istanza saranno già precompilati; i campi non compilati devono essere caricati a cura dell'utente.

ATTENZIONE !!!!

Per completare la presentazione della candidatura bisogna necessariamente eseguire le seguenti fasi:

- 1) Compilare il modello
- 2) Cliccare su : "Salva"
- 3) Cliccare su : "Inoltro Candidatura"
- 4) Attendere sarete reindirizzati al sistema per la Firma Elettronica Avanzata (FEA) al fine di firmare elettronicamente il modello di domanda e i file pdf allegati
- 5) Se richiesto, riautenticarsi, cliccare su Accetta i Termini, Cliccare su Firma

Avviso per l'acquisto della prima casa da parte di FAMIGLIE MONOPARENTALI

D.G.R. n.

del

Domanda di contributo

Pratica N.

data

lo

lo

Campi inseriti
nella scheda di
registrazione

responsabilità, consapevole delle sanzioni amministrative (art.75) e penali (art.76) disciplinate
dicembre 2000, n. 445 a cui può andare incontro in caso di dichiarazioni false o non rispondenti a
si degli artt.46 e 47 del citato D.P.R. n.445/2000,

Cognome

Nome

Nato/a

Provincia di

Il

Residente in Comune di

Indirizzo

Codice Fiscale

Telef. Cell.

PEC

Campi da
inserire
manualmente

DICHIARA, alla data di pubblicazione dell'Avviso:

NB il richiedente deve contrassegnare tutte le caselle per le condizioni che ricorrono (in modo chiaro e leggibile). Non sono ammesse omissioni, correzioni, abrasioni, segnatura di più caselle che diano informazioni contrastanti. La presenza di irregolarità comporta l'esclusione dell'istanza di contributo

Di essere:

MP: Contrassegna le caselle relative alle seguenti condizioni:

NOTA UPLOAD DOCUMENTI

Relativamente all'upload degli allegati, per ogni singola voce è possibile caricare solo un allegato, pertanto nel caso in cui è stato già allegato un file e se ne allegava uno successivamente, quest'ultimo sovrascrive il precedente.

In caso di allegati multipli, creare un unico file e allegarlo.

INOLTRO CANDIDATURA

Terminata la compilazione dell'istanza telematica si può procedere all'inoltro della stessa cliccando sulla voce di menu **Inoltro candidatura**



All'atto della generazione dell'istanza il sistema telematico effettua delle verifiche sulla compilazione ed in assenza della compilazione/selezione di una voce obbligatoria non permetterà la generazione dell'istanza evidenziando i campi da compilare o selezionare.

Esempio:

Per proseguire e' necessaria la compilazione dei campi evidenziati

Per completare la presenza dei campi evidenziati:

- 1) Compilare il modello
- 2) Cliccare su : "Salva"
- 3) Cliccare su : "Inoltro"
- 4) Attendere sarete reindirizzati al sistema per la Firma Elettronica Avanzata (FEA) al fine di firmare elettronicamente il modello di domanda e i file pdf allegati
- 5) Se richiesto, riautenticarsi, cliccare su Accetta i Termini, Cliccare su Firma

OK

Avviso per l'acquisto della prima casa da parte di FAMIGLIE MONOPARENTALI

D.G.R. n.

del

Domanda di contributo

Pratica N.

data

N. Protocollo

Data Protocollo

Sotto la propria responsabilità, consapevole delle sanzioni amministrative (art.75) e penali (art.76) disciplinate dal D.P.R. 28 dicembre 2000, n. 445 a cui può andare incontro in caso di dichiarazioni false o non rispondenti a verità, ai sensi degli artt.46 e 47 del citato D.P.R. n.445/2000,

Il/La sottoscritto/a:

Cognome

Nome

Nato/a Provincia di

Il

Residente in Comune di CAP

Indirizzo n.

Codice Fiscale

Telef. Cell. PEC

DICHIARA, alla data di pubblicazione dell'Avviso:

NB il richiedente deve contrassegnare tutte le caselle per le condizioni che ricorrono (in modo chiaro e leggibile). Non sono ammesse omissioni, correzioni, abrasioni, segnatura di più caselle che diano informazioni contrastanti. La presenza di irregolarità comporta l'esclusione dell'istanza di

Attenzione! Cliccando su **Inoltro Candidatura** si interroga l'archivio dell'Agenzia per l'impegno per verificare la disoccupazione e, in caso negativo, non permette l'inoltro dell'istanza.

All'atto dell'inoltro dell'istanza, viene creato un file in formato "pdf" della domanda compilata.

Questa verrà inviata al sistema FEA (Firma Elettronica Avanzata) per l'apposizione della firma.

Attendere la visualizzazione della seguente schermata e cliccare su "Accetta e Firma".

INFORMATIVA SERVIZIO DI FIRMA ELETTRONICA AVANZATA DELLA REGIONE BASILICATA

INFORMATIVA per il trattamento dei dati personali ai sensi dell'articolo 13 del Regolamento (UE) 2016/679

La Regione Basilicata, in ottemperanza a quanto previsto dal Regolamento Comunitario UE n° 910/2014 eIDAS (electronic Identification Authentication and Signature) e del DECRETO LEGISLATIVO 7 marzo 2005, n. 82 "Codice dell'amministrazione digitale", nell'ambito delle proprie competenze, si adopera affinché:

- sia facilitato l'accesso digitale alle Amministrazioni pubbliche locali;
- si attui la trasformazione digitale delle organizzazioni ed imprese;
- siano sviluppati servizi innovativi e sicuri per la PA;
- siano semplificati e digitalizzati gli adempimenti amministrativi e burocratici;
- il ricorso a soluzioni tecnologiche innovative consenta di sostituire i documenti cartacei con documenti informatici in grado di rendere più veloce l'operazione di raccolta della sottoscrizione dell'utente, ove richiesta, garantendo comunque la medesima validità giuridica e la medesima efficacia probatoria dei tradizionali documenti cartacei; in la Regione Basilicata ha scelto di adottare nei rapporti con gli utenti, un particolare servizio di elaborazione e sottoscrizione degli atti con firma elettronica avanzata (ai sensi del Regolamento UE 910/2014 e Codice dell'Amministrazione digitale - D.Lgs 7 marzo 2005, n. 82 e successive modificazioni e integrazioni) che consente di velocizzare l'operazione di sottoscrizione, assicurando elevati livelli di sicurezza anche nel successivo processo di conservazione a norma dei documenti; il servizio di sottoscrizione elettronica reso disponibile dall'Amministrazione consente all'utente, previa autenticazione forte, di apporre la propria firma elettronica avanzata alle istanze inoltrate; il servizio garantisce il rispetto dei requisiti di legge ed in particolare, l'identificazione dell'utente, la connessione univoca della firma all'utente, nonché della firma al documento sottoscritto con tali modalità, ed il controllo esclusivo del sistema di generazione della firma in capo all'utente medesimo;

Le caratteristiche tecniche del servizio, inoltre, garantiscono l'integrità del documento in termini di immodificabilità ed inalterabilità del suo contenuto;

Il sistema, inoltre, garantisce la totale protezione dei dati personali acquisiti durante ogni singola firma, in modo da rendere riconducibile univocamente la firma apposta sul documento al firmatario (processo di document binding). Il trasferimento dei dati di firma dal pc/tablet smartphone al software di gestione del documento avviene in modalità protetta, utilizzando un algoritmo AES e chiave simmetrica scambiata attraverso l'algoritmo a doppia chiave.

Insieme ai dati acquisiti sono inviati al Server della Firma Elettronica Avanzata che calcola l'impronta (HASH) del documento con l'algoritmo SHA.

I dati cifrati, la chiave AES cifrata, e l'impronta (HASH) del documento, sono inseriti nel documento PDF alla fine del processo di firma del documento. Il sistema firma il documento in standard PAdES (PDF/A), secondo la deliberazione CNIPA 21 maggio 2009, n.45.

L'utente è responsabile della veridicità dei dati comunicati nella richiesta telematica e consapevole che viene sottoscritta con firma elettronica avanzata, ai sensi dell'art. 21 del Codice dell'Amministrazione Digitale (CAD) commi:

1. Il documento informatico, cui è apposta una firma elettronica, soddisfa il requisito della forma scritta e sul piano probatorio è liberamente valutabile in giudizio, tenuto conto delle sue caratteristiche oggettive di qualità, sicurezza, integrità e immodificabilità.
2. Il documento informatico sottoscritto con firma elettronica avanzata, qualificata o digitale, formato nel rispetto delle regole tecniche di cui all'articolo 21, comma 2-Bis, ha altresì l'efficacia prevista dall'articolo 2702 del codice civile.

I documenti firmati con la Firma Elettronica Avanzata, una volta concluso il processo di sottoscrizione, vengono inviati al sistema di conservazione, garantendone così l'integrità, l'immodificabilità e la validità nel lungo periodo. Tali documenti vengono sottoposti al processo di marcatura e memorizzati su idonei supporti informatici che ne permettono la conservazione per la durata definita dalla legge. Tutti i documenti restano disponibili sul sistema di conservazione.

La conservazione a norma è un processo che permette di archiviare in modo sicuro i documenti informatici sottoscritti dal firmatario affinché questi restino integri e risultino immodificabili e leggibili nel tempo. A tale scopo si utilizza un servizio di conservazione dei documenti informatici secondo le modalità definite dal D. Lgs. n. 82/2005 (Codice dell'Amministrazione Digitale).

Tutto ciò premesso, l'utente accetta di avvalersi della firma elettronica avanzata descritta nelle premesse per le operazioni di sottoscrizione, ove richiesto, dei documenti informatici utilizzati nell'ambito dei rapporti intercorrenti con la Regione Basilicata e di quest'ultima proposti per la sottoscrizione con firma elettronica avanzata.

INFORMATIVA per il trattamento dei dati personali

- 1. Premessa**

Al sensi dell'art. 13 del Regolamento Generale Europeo per la protezione dei dati personali (GDPR) General Data Protection Regulation (UE) 2016/679, la Regione Basilicata, in qualità di "Titolare" del trattamento, è tenuta a fornire informazioni in merito all'utilizzo dei suoi dati personali. Il trattamento dei dati acquisiti per lo svolgimento di funzioni istituzionali da parte della Regione Basilicata è lecito ai sensi dell'art. 6 "Licetità del trattamento" e non necessita del suo consenso.
- 2. Fonte dei dati personali**

I suoi dati personali sono acquisiti dal sistema di autenticazione regionale e/o SPID, inoltre, è acquisito il log (dati tecnici come ad esempio l'indirizzo IP) della sessione Internet.
- 3. Finalità del trattamento**

I dati personali sono trattati per la generazione della Firma elettronica avanzata su istanze presentate alla Regione Basilicata.
- 4. Modalità di trattamento dei dati**

In relazione alle finalità descritte, il trattamento dei dati personali avviene mediante strumenti manuali, informatici e telematici con logiche strettamente correlate alle finalità sopra evidenziate e, comunque, in modo da garantire la sicurezza e la riservatezza dei dati stessi.
- 5. Facoltatività del conferimento dei dati**

Il conferimento dei dati è facoltativo, ma in mancanza non sarà possibile adempiere alle finalità descritte al punto 2 ("Finalità del trattamento").
- 6. Categorie di soggetti ai quali i dati possono essere comunicati o che possono venire a conoscenza in qualità di Responsabili o Incaricati**

I suoi dati personali potranno essere comunicati esclusivamente agli operatori della Regione Basilicata e dell'Impresa Individuati quali Incaricati del trattamento. Esclusivamente per le finalità previste al paragrafo 2 (Finalità del trattamento), possono venire a conoscenza dei dati personali società terze fornitrici di servizi per la Regione Basilicata, previa designazione in qualità di Responsabili esterni del trattamento e garantendo il medesimo livello di protezione.
- 7. Trasferimento dati**

I dati personali sono conservati su server ubicati in Regione Basilicata, all'interno dell'Unione Europea. Resta in ogni caso inteso che il Titolare, ove si rendesse necessario, avrà facoltà di spostare i server, comunque all'interno dell'Unione Europea.
- 8. Diritti dell'Interessato**

La informiamo, inoltre, che le normative in materia di protezione dei dati personali conferisce agli Interessati la possibilità di esercitare specifici diritti, in base a quanto indicato negli articoli 15, 16, 17, 18 e 20 del GDPR (Diritto di accesso, Diritto di rettifica, Diritto alla cancellazione, Diritto di limitazione di trattamento, Diritto alla portabilità dei dati).
- 9. Titolare e Responsabili del trattamento**

Il Titolare del trattamento dei dati personali di cui alla presente Informativa è la Giunta Regionale, con sede in Potenza alla via Vincenzo Verrastro n. 4, CAP 85100. Responsabile del trattamento è il Dirigente protempore dell'Ufficio Amministrazione Digitale. Lo stesso è responsabile del riscontro, in caso di esercizio dei diritti sopra descritti. Al fine di semplificare le modalità di inoltro e ridurre i tempi per il riscontro si invita a presentare le richieste, di cui al precedente paragrafo, alla Regione Basilicata, Ufficio per le relazioni con il pubblico (URP), per iscritto e/o per Posta Elettronica Certificata: AOO-giunta@cert.regione.basilicata.it recandosi direttamente presso gli sportelli Urp presenti sul sito istituzionale (www.regione.basilicata.it sezione URP).
- 10. Diritto di reclamo**

Gli interessati che ritengono che il trattamento dei dati personali a loro riferiti effettuato attraverso questo sito avvenga in violazione di quanto previsto dal Regolamento hanno il diritto di proporre reclamo al Garante, come previsto dall'art. 77 del Regolamento stesso, o di adire le opportune sedi giudiziarie (art. 79 del Regolamento).
- 11. Responsabile della protezione dati**

Il Responsabile della Protezione dei Dati (RPD), nominato con la Deliberazione di Giunta Regionale n. 431 del 17/05/2018, è raggiungibile al seguente indirizzo: Via Vincenzo Verrastro n. 6, IT-85100, Potenza (Email: rpd@regione.basilicata.it PEC: rpd@cert.regione.basilicata.it).



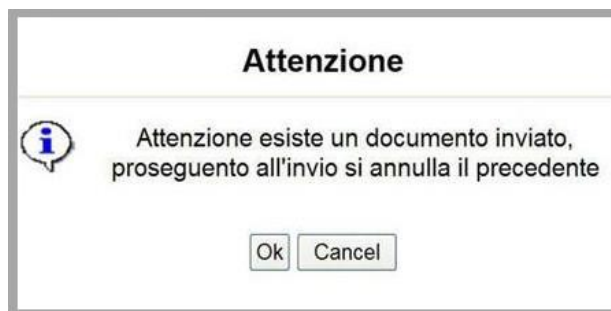
Se il processo di firma si conclude correttamente, l'utente sarà riportato sull'istanza che ha precedentemente compilato e inoltrato.

NOTA

Terminato con successo l'iter di generazione, firma e protocollazione, il numero di protocollo potrebbe non essere assegnato istantaneamente, pertanto bisogna attendere che ciò avvenga. Il numero e la data di protocollo sono sempre consultabili accedendo alla sezione "Avvisi e bandi" >> "Accedi alle tue istanze" >> "Gestione istanze" e rispettivamente alle voci "Protocollo Generale" e "Data Protocollo Generale".

ANNULLAMENTO ISTANZA

Attenzione!!! Una volta generata la domanda non è più modificabile. In caso di errore nella compilazione dell'istanza è possibile sostituirla con una nuova. All'atto della generazione della nuova istanza la precedente verrà automaticamente annullata.



Tipo Intervento	Protocollo	▼ Data Invio	Stato
Borsa di studio 2020/2021 per studenti scuola secondaria di secondo grado			Inviato
Borsa di studio 2020/2021 per studenti scuola secondaria di secondo grado			Annullato

Dopo aver inoltrato l'istanza, è possibile annullarla cliccando sulla voce di menu [Annulla istanza](#)



Viene mostrata la seguente videata all'interno della quale bisognerà specificare il numero di pratica (IST21000073) e cliccare sul bottone "Annulla istanza" per confermare l'annullamento della stessa.

ATTENZIONE! il numero di pratica, va inserito per intero (Es. IST21000073)

ATTENZIONE!!! PROSEGUENDO L'ISTANZA SARA' DEFINITIVAMENTE ANNULLATA.

L'ANNULLAMENTO E' IRREVERSIBILE!!!

PER PROSEGUIRE INSERIRE NUMERO DI PRATICA (IST..)

E CLICCARE SU "Annulla Istanza"