



REGIONE BASILICATA


FASI DA ESEGUIRE ON-LINE

- a) Compilazione della “candidatura telematica” secondo il modello illustrato nel formulario.

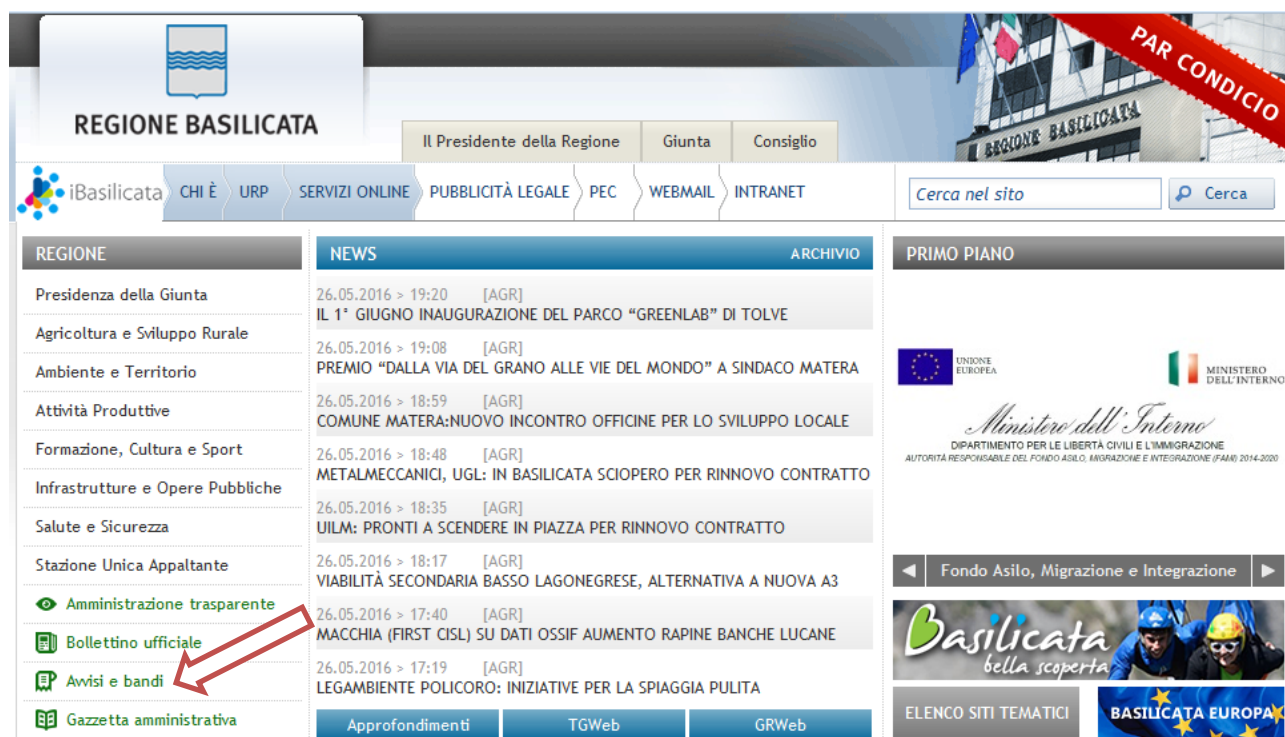
Compilazione della “candidatura telematica”

ATTENZIONE!!! Per poter interagire correttamente con i contenuti del Portale, è necessario disabilitare preventivamente il blocco dei pop-up del proprio browser internet (l’attivazione del blocco dei pop-up, comporterà la impossibilità da parte del sistema di visualizzare le finestre per l’inserimento dei valori richiesti e/o per la visualizzazione di messaggi di errore).

Ad esempio in Internet Explorer 11:

1. Avvia Internet Explorer sulla barra delle applicazioni o sul desktop
2. Fai clic sul pulsante Strumenti  e clicca su Opzioni Internet
3. Nella scheda Privacy nella sezione Blocco popup deseleziona, se attiva, la casella di controllo Attiva Blocco popup e quindi tocca o fai clic su OK.

Per accedere a Centrale Bandi ed individuare il bando a cui si intende partecipare, bisogna collegarsi al seguente indirizzo web <http://www.regione.basilicata.it> e cliccare sulla voce di menu a sinistra “Avvisi e Bandi”.



The screenshot shows the official website of the Regione Basilicata. The header includes the logo and name 'REGIONE BASILICATA', along with navigation links for 'Il Presidente della Regione', 'Giunta', and 'Consiglio'. Below this is a secondary navigation bar with 'iBasilicata', 'CHI È', 'URP', 'SERVIZI ONLINE', 'PUBBLICITÀ LEGALE', 'PEC', 'WEBMAIL', and 'INTRANET'. A search bar is located on the right. The main content area is divided into three columns: 'REGIONE' (with a list of departments), 'NEWS' (with a list of recent news items), and 'PRIMO PIANO' (with featured content). A red arrow points to the 'Avvisi e bandi' link in the 'REGIONE' sidebar menu.

Si accede così nel Portale di Centrale Bandi dove è possibile ricercare l'avviso di interesse

CeBas
Avvisi e Bandi Pubblici della Regione Basilicata

Portale Istituzionale | Bandi Regione Basilicata | Bandi Altri Enti | Istanze on-line | P.E.C. | Firma Digitale

Ricerca rapida
Cerca | Ricerca Avanzata

Accedi alle tue istanze
Profilo Committente
Centro di Competenza Regionale
Informazioni

Trovati 18 risultati

IN | SCADUTI | ALTRI | TUTTI

Tipo Bando	Titolo	Giorni alla Scadenza
Avviso pubblico	Avviso Pubblico Manifestazione Agenda Digitale Nelle Scuole Di Basilicata - Scuol@ 2.0	4
Servizi	Servizio Di Preparazione E Somministrazione Pasti Veicolati Ai Dirigenti E Al Personale Dei Presidi Dell'asm, Dell'asp, Dell'aor San Carlo, Dell'ircs Crob E Dell'arsu	11
Avviso pubblico	Piano Spettacolo 2017	13
Avviso pubblico	Avviso Pubblico Per L'ammissione In Soprannumero Al Corso Di Formazione Specifica In Medicina Generale Per Il Triennio 2017 - 2020 Regione Basilicata	19
Servizi	Servizi Assicurativi Degli Uffici Della Giunta E Del Consiglio Della Regione Basilicata	38
Avviso pubblico	Avviso Pubblico Per La Presentazione Di Progetti In Attuazione Della Sperimentazione Del Sistema Duale Nell'ambito Dell'iefp In Regione Basilicata	44
Avviso pubblico	Interventi A Favore Dei Soggetti Affetti Da Dislessia E Da Altre Difficolta' Specifiche Di Apprendimento. Anno Scolastico 2016/17 Istituti Scolastici	63
Avviso pubblico	Interventi A Favore Dei Soggetti Affetti Da Dislessia E Da Altre Difficolta' Specifiche Di Apprendimento. Anno Scolastico 2016/17 Comuni	63
Avviso pubblico	AVVISO PUBBLICO PER LA FORMAZIONE ED AGG. DELL'ELENCO DEGLI OPERATORI ECONOMICI Per L'affidamento Di Lavori Ai Sensi Dell'art. 36 Del D.Lgs. 50/2016	60

Cliccando sul bando specifico vengono visualizzate le informazioni di dettaglio.

IN DETTAGLIO | LINEE INTERVENTO | QUESITI

Stampa | **Partecipa**

AVVISO PUBBLICO PER LA FORMAZIONE ED AGGIORNAMENTO DELL'ELENCO DEGLI OPERATORI ECONOMICI per l'affidamento di lavori ai sensi dell'art. 36 del D.lgs. 50/2016, per l'espletamento di gare mediante piattaforma telematica e con procedura negoziata, senza previa pubblicazione di bando di gara

GIORNI ALLA SCADENZA: 60

Inizio presentazione istanze: 31/07/2017 08:00:00	Scadenza presentazione istanze: 29/09/2017 23:59:59
Destinatari: IMPRESA	Numero istanze protocollate: 0
Dipartimento: DIPARTIMENTO INFRASTRUTTURE E MOBILITA'	Importo totale €: -
Ufficio: UFFICIO PROTEZIONE CIVILE	Atto: - del: -
	BUR: - del -

Note: L'assistenza, numero verde: 800.29.20.20, (per eventuali problematiche relative all'accesso) è garantita dal lunedì al venerdì dalle 8,30 alle 18,00.

AVVISO

Si comunica che dal 19.04.2017 le modalità di accesso sono le seguenti:

- **SPID (Sistema Pubblico d'Identità Digitale):** utilizzare le credenziali SPID (di livello uguale o superiore al 2) per l'accesso. Per maggiori dettagli sul funzionamento e sul come richiedere le credenziali SPID consultare il seguente link: <http://www.spid.gov.it/>
- **Regione Basilicata:**
Solo per chi è già registrato ai servizi di Regione Basilicata
Accedere mediante:
 - a. Carta Nazionale dei Servizi;
 - o
 - b. Utilizzando Nome utente password e PIN;

Per partecipare all'avviso è necessario cliccare sul tasto "PARTECIPA" e selezionare la modalità di autenticazione.

Autenticazione mediante SPID

Cliccare su “**Entra con SPID**” e selezionare il provider relativo al proprio account SPID.



The screenshot shows the authentication options for Regione Basilicata. At the top, there is a blue header with the Regione Basilicata logo and the text "Regione Basilicata". Below this, there are two main options:

- SPID:** A blue circular logo with "spid" and "Sistema Pubblico di Identità Digitale" below it. Below the logo is a blue button with a person icon and the text "Entra con SPID". A red arrow points to this button. Below the button, the text reads: "Accedi al servizio con autenticazione SPID. Potrai selezionare il provider da te scelto in fase di registrazione per accedere ai servizi. Ricorda che con SPID potrai accedere a tutti i servizi della PA nazionale."
- Regione Basilicata:** A grey shield-shaped logo with blue wavy lines. Below it is a grey button with a shield icon and the text "Regione Basilicata". Below the button, the text reads: "Accedi al servizio con autenticazione Regione Basilicata."

Selezionare il profilo “Impresa”



The screenshot shows the profile selection interface on the CENTRALE BANDI website. The header includes the Regione Basilicata logo and the text "REGIONE BASILICATA" and "CENTRALE BANDI". Below the header, there is a section titled "SCELTA DEL PROFILO CHE SI VUOLE UTILIZZARE". Three profile options are listed:

- Cittadino:** Represented by a person icon.
- Impresa:** Represented by a factory icon. A red arrow points to this option.
- Ente:** Represented by a building icon.

Selezionare "Si" affinché venga effettuata la ricerca dati impresa.

REGIONE BASILICATA

CENTRALE BANDI

RICERCA DATI IMPRESA

Consentire al sistema di invocare il servizio InfoCamere per rilevare i dati di impresa associati al suo profilo?

Si No, Grazie

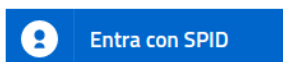
Attenzione ! Per le imprese iscritte alla camera di commercio e' obbligatorio invocare il servizio InfoCamere.

Attenzione ! Cliccare sul "si" una sola volta e attendere, il servizio InfoCamere richiede un intervallo di tempo tra i 15 e i 30 secondi.

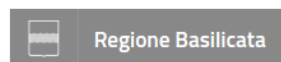
Autenticazione mediante credenziali rilasciate da Regione Basilicata

NOTA: tale modalità è utilizzabile solo se si è già in possesso delle credenziali rilasciate da Regione Basilicata in quanto dal 19 Aprile 2017 non è più possibile effettuare nessuna registrazione.

Cliccare su “Regione Basilicata”



Accedi al servizio con autenticazione SPID. Potrai selezionare il provider da te scelto in fase di registrazione per accedere ai servizi. Ricorda che con SPID potrai accedere a tutti i servizi della PA nazionale.



Accedi al servizio con autenticazione Regione Basilicata.

Mediante la seguente schermata, sarà possibile accedere con la Carta Nazionale dei Servizi (SmartCard/USBToken) cliccando sul bottone “Accedi” posto in alto. Alternativamente è possibile accedere mediante Username, Password e PIN.



La tua identità digitale per accedere a tutti i servizi



IMS: il sistema specializzato nell'autenticazione univoca ai servizi della Regione Basilicata, anche da Smartphone e Tablet.

Hai smarrito le tue credenziali?

Accedi con Carta Nazionale dei Servizi (SmartCard/USBToken)



Accedi con Username e Password

Nome utente

Password

PIN



Selezionare “Si” affinché venga effettuata la ricerca dati impresa.

REGIONE BASILICATA

CENTRALE BANDI

RICERCA DATI IMPRESA

Consentire al sistema di invocare il servizio InfoCamere per rilevare i dati di impresa associati al suo profilo?

Si No, Grazie

Attenzione !Per le imprese iscritte alla camera di commercio e` obbligatorio invocare il servizio InfoCamere.

Attenzione ! Cliccare sul "si" una sola volta e attendere, il servizio InfoCamere richiede un intervallo di tempo tra i 15 e i 30 secondi.

Nella schermata successiva, selezionare il profilo “Impresa” per proseguire.

REGIONE BASILICATA

CENTRALE BANDI

SCELTA DEL PROFILO CHE SI VUOLE UTILIZZARE

Cittadino Impresa

Compila il modulo impresa

Terminata la fase di autenticazione, viene visualizzata la schermata della pagina personale. Cliccando su “**Visualizza Dettaglio Avviso Selezionato**” si accede al dettaglio dello stesso.

REGIONE BASILICATA

CENTRALE BANDI

Il Presidente della Regione Giunta Consiglio

REGIONE BASILICATA - CENTRALE BANDI

Visualizza Dettaglio Avviso Selezionato

Cambia Profilo | Esci

Bando
Gestione Bandi
Gestione Istanze
Elenco quesiti inviati

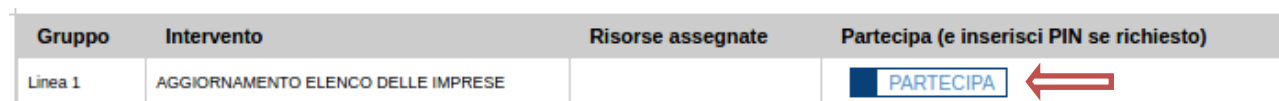
Alternativamente, cliccando su “Gestione Bandi” si accede all’elenco dei bandi :



Cliccando sulla lente della colonna dettaglio si accede al dettaglio del bando dove c’è anche il bottone “PARTECIPA”



Visualizzato il dettaglio dell’avviso è presente il pulsante “PARTECIPA”



Cliccando sul bottone “PARTECIPA” si procede alla compilazione dell’istanza telematica.

AVVERTIMENTI !!

L'Utente viene avvisato, dalla seguente schermata, di salvare periodicamente, ciò al fine di evitare la perdita dei dati inseriti con il conseguente reinserimento:



Cliccando sul pulsante "Ok" si procede alla compilazione dell'istanza. Nel caso in cui l'utente intenda sospendere la compilazione, è possibile completarla successivamente accedendo nuovamente al portale bandi e cliccando sulla voce di menu "Gestione Istanze"



MENU' FUNZIONALE

Nella parte superiore del modulo dell'istanza telematica, evidenziate da sottolineatura, sono accessibili le voci del menù: **Salva, Stampa, Help, Invio Istanza, Protocolla Istanza Firmata, Annulla Istanza**.



- 1) **Salva** : questa voce serve a salvare in maniera temporanea l'istanza in compilazione. Per evitare di perdere i dati immessi in caso di caduta imprevista della sessione, si consiglia di salvare periodicamente l'istanza.
- 2) **Stampa** : questa voce serve per stampare l'istanza compilata.
- 3) **Help** : serve per scaricare questo manuale.
- 4) **Invio Istanza** : questa voce ha il seguente sottomenu:



- 5) **Genera Istanza**: questa voce serve per salvare in maniera definitiva l'istanza, qualora tutte le verifiche effettuate dal sistema siano risultate positive. All'atto del salvataggio **l'istanza risulterà non più modificabile**.
Il sistema visualizzerà l'istanza in formato pdf (*vedi la nota seguente*), e tramite i comandi File->Stampa e File->Salva di Acrobat Reader si può sia stampare che salvare sul proprio personal computer l'istanza telematica da firmare digitalmente con firma in corso di validità.
- 6) **Visualizza Istanza da firmare digitalmente** : questa voce serve per visualizzare e salvare sul proprio personal computer l'istanza telematica da firmare digitalmente con una firma in corso di validità.
- 7) **Allega Istanza Firmata** : questa voce serve per allegare l'istanza firmata digitalmente con firma in corso di validità.
- 8) **Documento firmato** : questa voce serve per scaricare il documento firmato digitalmente.
- 9) **Protocollo Istanza Firmata** : questa voce serve per inviare al protocollo della Regione Basilicata l'istanza firmata digitalmente, con questa funzione si chiude la procedura di presentazione della domanda.
- 10) **Annulla istanza**: questa voce serve per annullare un'istanza precedentemente inoltrata.



Attenzione!!!! Ai fini della visualizzazione, della stampa e del salvataggio dell'istanza telematica è necessario aver installato sul proprio personal computer il software **Adobe Acrobat Reader®**

Prima di procedere alla compilazione dell'istanza occorre accertarsi di aver installato tale software. In caso contrario è possibile scaricarlo dal seguente indirizzo: <http://get.adobe.com/it/reader/> e installarlo sul computer.

COMPILAZIONE DOMANDA

Alcuni campi dell'istanza saranno già pre-compilati dal sistema con i dati inseriti all'atto della registrazione del candidato, **(N.B. i valori sono comunque modificabili da parte dell'utente)**, i campi non compilati devono essere compilati a cura dell'utente.

SCHEMA DI "ISTANZA DI AMMISSIONE"

AVVISO PUBBLICO PER LA FORMAZIONE ED AGGIORNAMENTO DELL'ELENCO DELLE IMPRESE in compatibilità con il nuovo codice dei contratti, di cui al D.lgs. 50/2016 e relative Linee guida ANAC, per l'espletamento di gare mediante piattaforma telematica e con procedura negoziata, senza previa pubblicazione di bando di gara, così come definita dall'art. 3, comma 1, lettera uuu) nel rispetto di quanto previsto dall'art. 36, comma 2 e dall'art. 63 del D.lgs. 50/2016 e ss.mm.ii.

Pratica N.
Data

Campi inseriti nella scheda di registrazione del candidato

Al Commissario Straordinario Delegato per la Realizzazione degli interventi di mitigazione del rischio idrogeologico per la Regione Basilicata
Via Annibale Maria di Francia, 40
75100 Matera
commissariostraordinario.basilicata@cert.regione.basilicata.it

Il/la sottoscritto/a nato/a a
il ... prov.
e residente in prov.
domiciliato per la carica in

in qualità di titolare/legale rappresentante della Società
con sede in n.
Provincia -- Effettuare una selezione -- ... Comune -- Effettuare una selezione --
Codice fiscale Partita IVA
Posizione INPS di matr. n.
Posizione INAIL di matr. n.
CCNL applicato

Campi da inserire manualmente

consapevole della responsabilità e delle conseguenze civili e penali previste in caso di dichiarazioni mendaci e/o formazione od uso di atti falsi ai sensi e per gli effetti dell'art. 76 del D.P.R. 445/2000,

DICHIARA

1. Di manifestare l'interesse all'inserimento nell' DELL'ELENCO DELLE IMPRESE in compatibilità con il nuovo codice dei contratti, di cui al D.lgs. 50/2016 e relative Linee guida ANAC, per l'espletamento di gare mediante piattaforma telematica e con procedura negoziata, senza previa pubblicazione di bando di gara, così come definita dall'art. 3, comma 1, lettera uuu) nel rispetto di quanto previsto dall'art. 36, comma 2 e dall'art. 63 del D.lgs. 50/2016 e ss.mm.ii., per le seguenti CATEGORIE DI OPERE GENERALI E SPECIALIZZATE, di cui al punto 4. dell'Avviso pubblico del 31/07/2017, avente oggetto: "AVVISO PUBBLICO PER LA FORMAZIONE ED AGGIORNAMENTO DELL'ELENCO DEGLI OPERATORI ECONOMICI .. (omissis) per l'espletamento di gare mediante piattaforma telematica e con procedura negoziata, senza previa pubblicazione di bando di gara.." sopra indicato:

CATEGORIA	SEZIONE A < 40.000,00 €	SEZIONE B >= 40.000,00 € < 150.000,00 €	SEZIONE C >= 150.000,00 €		
			CLASSIFICA I Fino a 258.000,00 €	CLASSIFICA II Fino a 516.000,00 €	CLASSIFICA III Fino a 1.033.000,00 €
OG1	<input type="checkbox"/>	<input type="checkbox"/>	<input type="checkbox"/>	<input type="checkbox"/>	<input type="checkbox"/>
OG3	<input type="checkbox"/>	<input type="checkbox"/>	<input type="checkbox"/>	<input type="checkbox"/>	<input type="checkbox"/>

GENERA ISTANZA

Terminata la compilazione dell'istanza telematica si può procedere alla generazione della stessa cliccando sulla voce di menu **Invio istanza > Genera Istanza**



All'atto della generazione dell'istanza il sistema telematico effettua delle verifiche sulla compilazione ed in assenza della compilazione/selezione di una voce obbligatoria non permetterà la generazione dell'istanza evidenziando i campi da compilare o selezionare. Esempio:

SCHEMA DI "ISTANZA DI AMMISSIONE"

AVVISO PUBBLICO PER LA FORMAZIONE ED AGGIORNAMENTO DELL'ELENCO DELLE IMPRESE in compatibilità con il nuovo codice dei contratti, di cui al D.lgs. 50/2016 e relative Linee guida ANAC, per l'espletamento di gare mediante piattaforma telematica e con procedura negoziata, senza previa pubblicazione di bando di gara, così come definita dall'art. 3, comma 1, lettera uuu) nel rispetto di quanto previsto dall'art. 36, comma 2 e dall'art. 63 del D.lgs. 50/2016 e ss.mm.ii.

Pratica N.
Data

**Al Commissario Straordinario Delegato per la
Realizzazione degli interventi di mitigazione del rischio
idrogeologico per la Regione Basilicata
Via Annibale Maria di Francia, 40
75100 Matera
commissariostraordinario.basilicata@cert.regione.basilicata.it**

Il/la sottoscritto/a nato/a a
il prov.
e residente in prov.
domiciliato per la carica in

in qualità di titolare/legale rappresentante della Società
con sede in n.
Provincia Comune
Codice fiscale Partita IVA
Posizione INPS di matr. n.
Posizione INAIL di matr. n.
CCNL
applicato

consapevole della responsabilità e delle conseguenze civili e penali previste in caso di dichiarazioni mendaci e/o formazione od uso di atti falsi ai sensi e per gli effetti dell'art. 76 del D.P.R. 445/2000,

DICHIARA

1. Di manifestare l'interesse all'inserimento nell' "DELL'ELENCO DELLE IMPRESE in compatibilità con il nuovo codice dei contratti, di cui al D.lgs. 50/2016 e relative Linee guida ANAC, per l'espletamento di gare mediante piattaforma telematica e con procedura negoziata, senza previa pubblicazione di bando di gara, così come definita dall'art. 3, comma 1, lettera uuu) nel rispetto di quanto previsto dall'art. 36, comma 2 e dall'art. 63 del D.lgs. 50/2016 e ss.mm.ii., per le seguenti CATEGORIE DI OPERE GENERALI E SPECIALIZZATE, di cui al punto 4. dell'Avviso pubblico del 31/07/2017, avente oggetto: "AVVISO PUBBLICO PER LA FORMAZIONE ED AGGIORNAMENTO DELL'ELENCO DEGLI OPERATORI ECONOMICI ... (omissis) per l'espletamento di gare mediante piattaforma telematica e con procedura negoziata, senza previa pubblicazione di bando di gara.." sopra indicato:

CATEGORIA	SEZIONE A < 40.000,00 €	SEZIONE B >= 40.000,00 € < 150.000,00 €	SEZIONE C >= 150.000,00 €		
			CLASSIFICA I Fino a 258.000,00 €	CLASSIFICA II Fino a 516.000,00 €	CLASSIFICA III Fino a 1.033.000,00 €
OG1	<input type="checkbox"/>	<input type="checkbox"/>	<input type="checkbox"/>	<input type="checkbox"/>	<input type="checkbox"/>
OG3	<input type="checkbox"/>	<input type="checkbox"/>	<input type="checkbox"/>	<input type="checkbox"/>	<input type="checkbox"/>

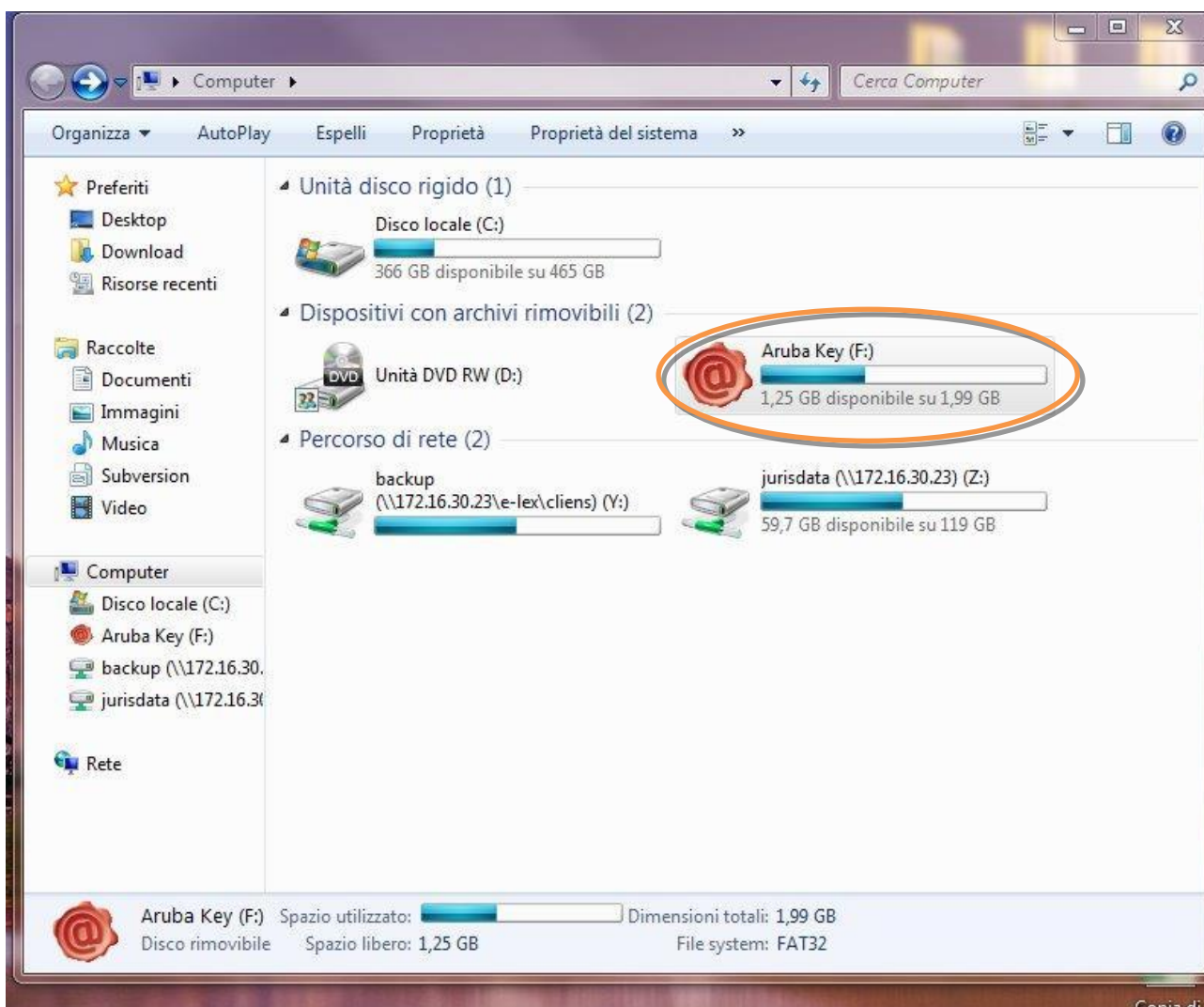
Effettuata la generazione dell'istanza, viene creato un file in formato "pdf" comprendente la domanda compilata da salvare sul proprio personal computer.



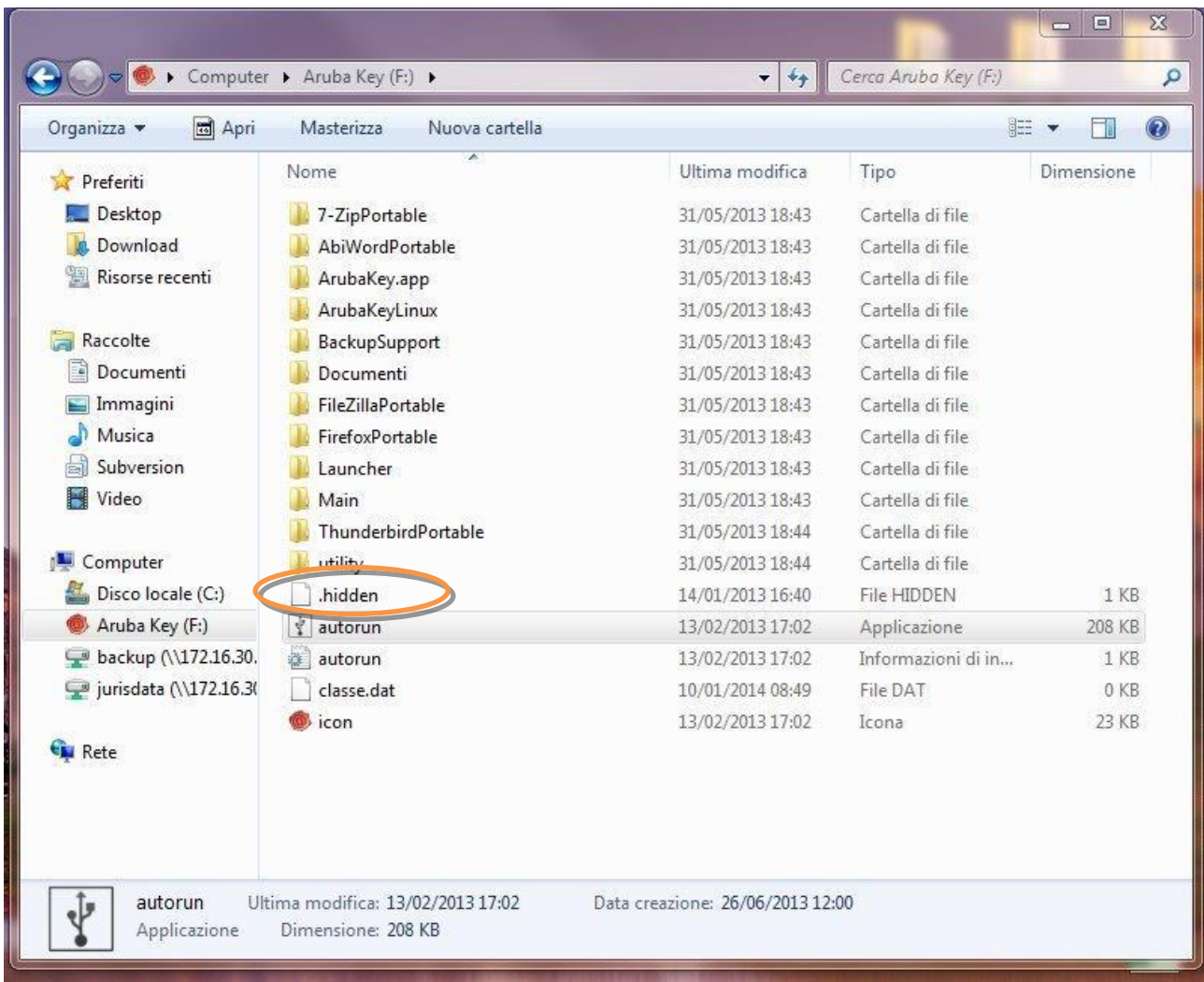
Dopo aver salvato il predetto file pdf (es. IST16000073.pdf) e/o utilizzato il link sopra indicato, è necessario firmare il documento, con firma digitale in corso di validità, al fine di poter completare la fase successiva.

COME FIRMARE DIGITALMENTE L' ISTANZA (FILE PDF)

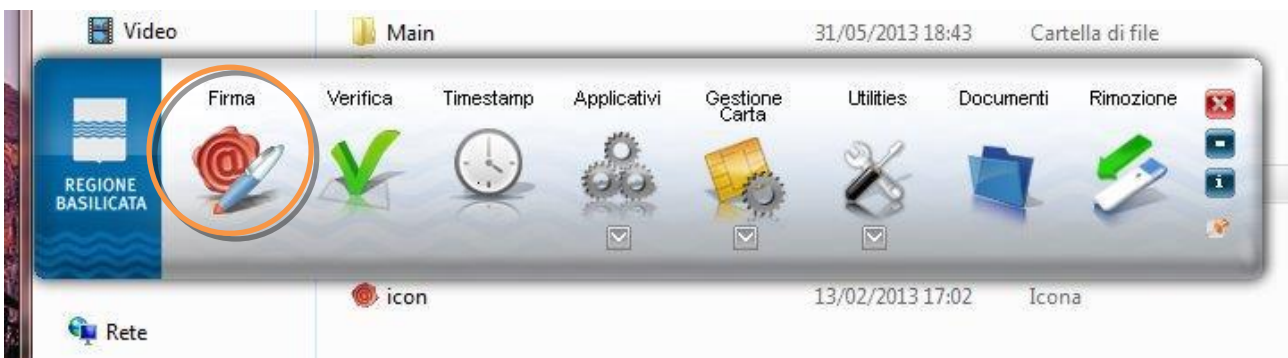
1. Inserire il token (Chiavetta usb) nella porta usb del computer



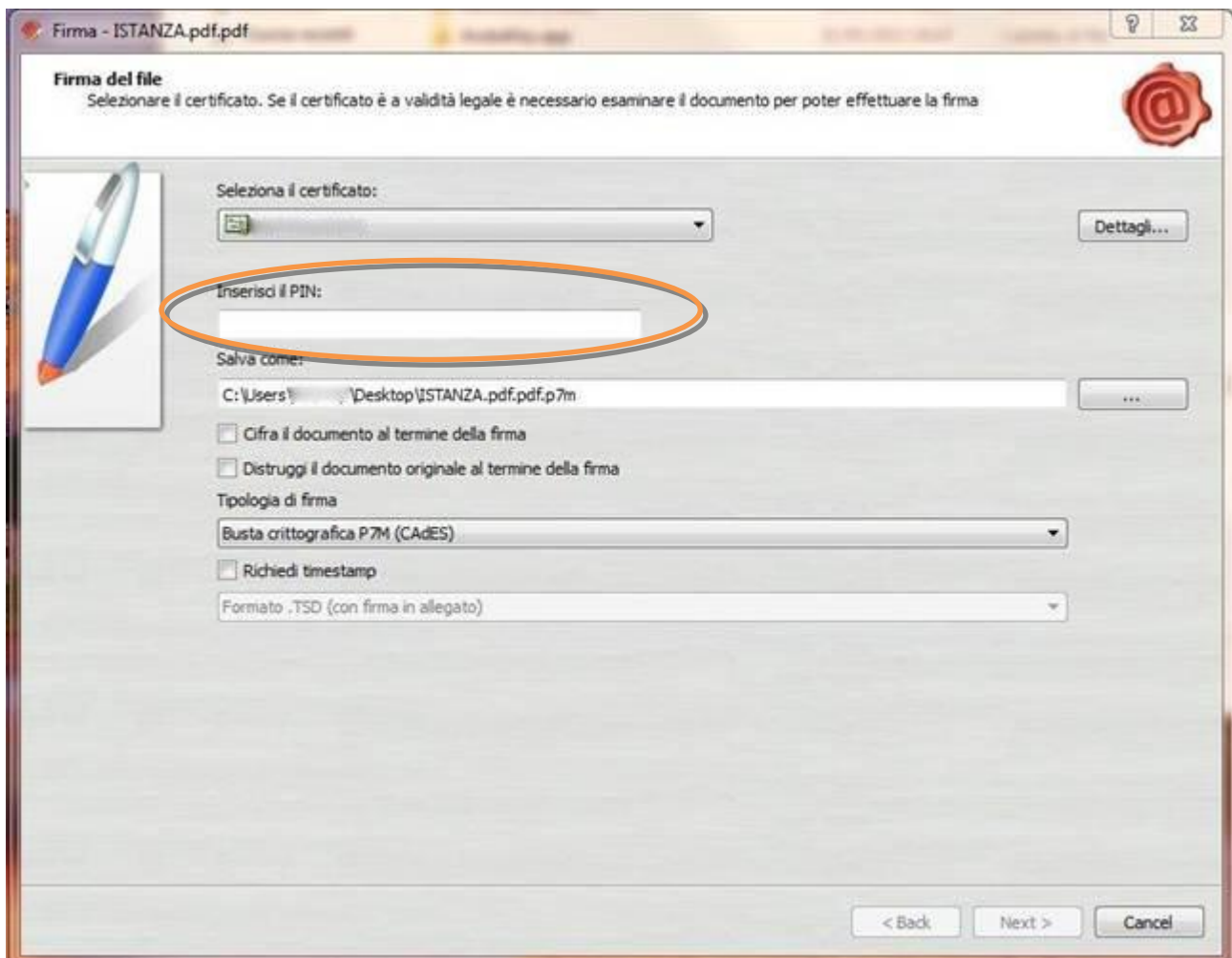
2. Cliccare (due volte) su “Aruba Key”.



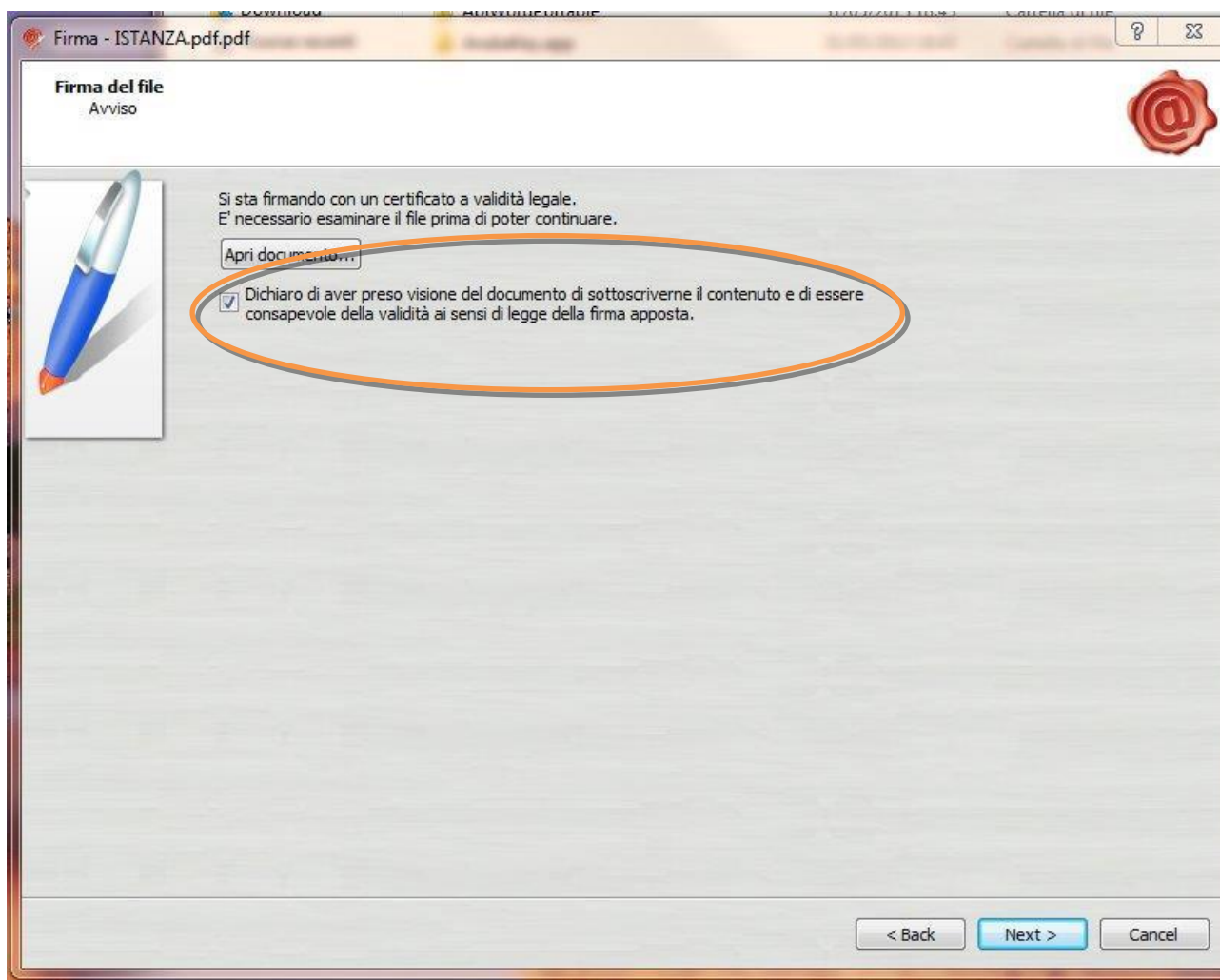
3. Cliccare (due volte) su “autorun”



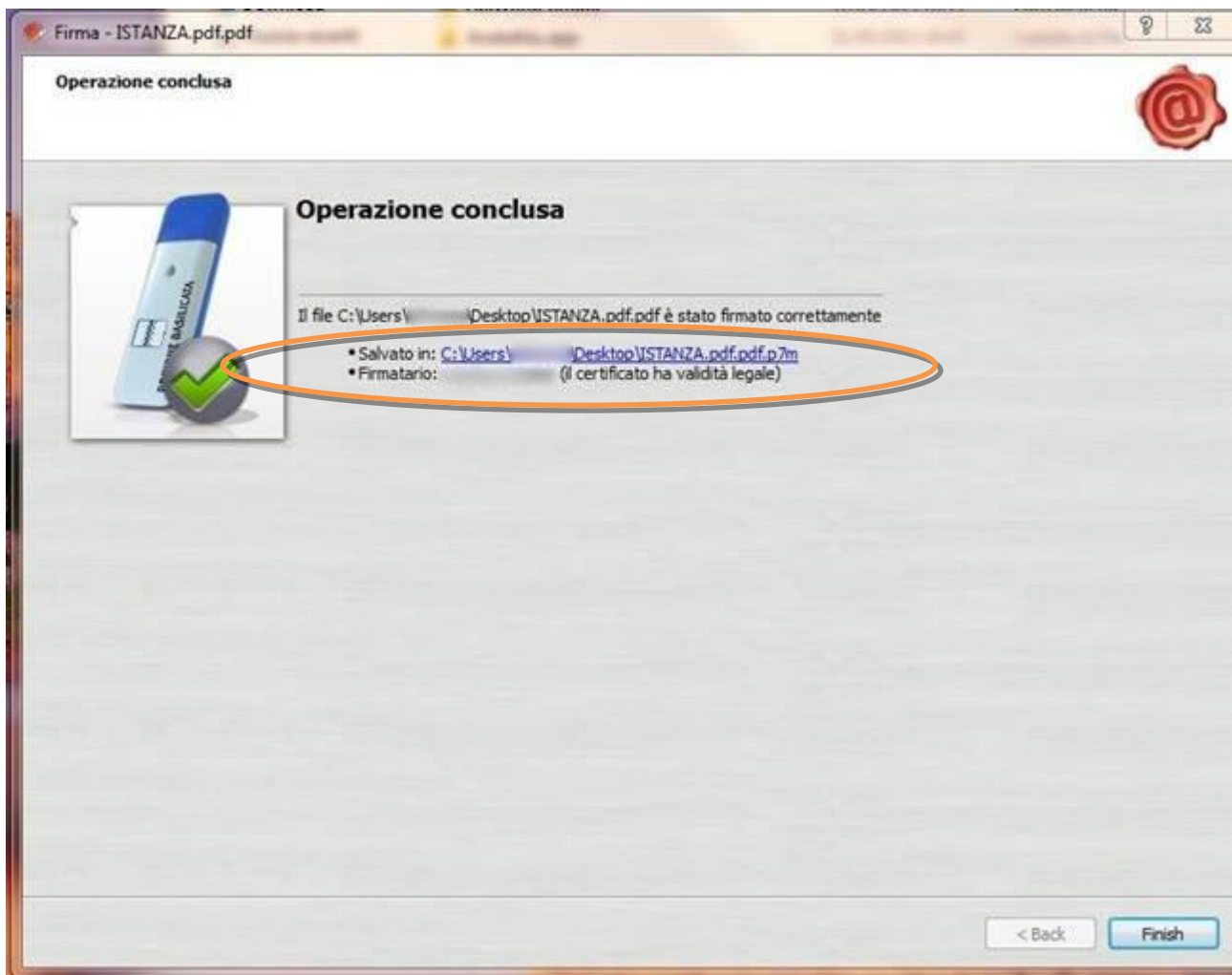
4. Cliccare su “Firma” e selezionare il file o trascinare il file su “Firma”.



5. Inserire il PIN e cliccare su "Next".



6. Selezionare “Dichiaro di aver preso visione” e cliccare su “Next”.



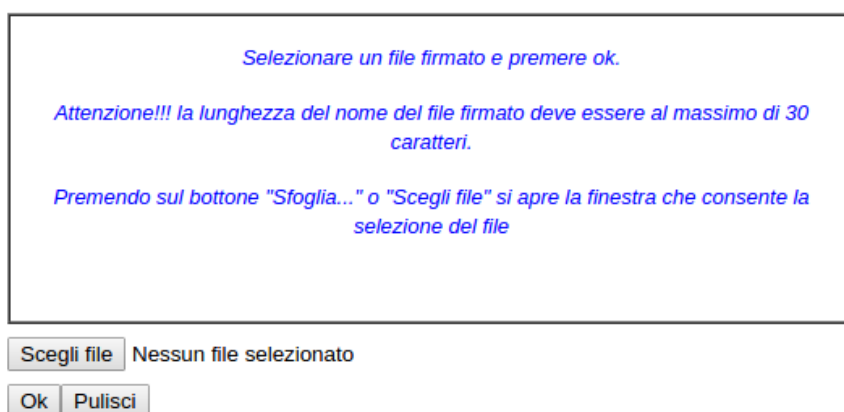
7. Cliccare su “Finish”. Il documento è firmato correttamente ed è stato salvato nella posizione indicata alla voce “Salvato in” sopra evidenziata.

Ultimata la procedura di firma del documento sul proprio computer, è necessario allegare il file pdf firmato all'istanza online.

Pertanto, ritornare alla procedura web su centrale bandi e cliccare su **“Allega Istanza Firmata”**



Compare la seguente schermata:



Cliccare su “Scegli file”, selezionare il file firmato digitalmente con **firma digitale in corso di validità** e alla fine cliccare su “OK”.

Se il processo è stato seguito correttamente comparirà la seguente videata che informa l'utente del corretto caricamento dell'istanza.



Cliccare su “OK”.

ATTENZIONE!!! SE NEI MESSAGGI VISUALIZZATI NON COMPARE IL BOTTONE “OK” LA MOTIVAZIONE È CHE NON SI È PROCEDUTO, PREVENTIVAMENTE, A DISABILITARE IL BLOCCO DEI POP-UP.

SI RIBADISCE CHE È NECESSARIO DISABILITARE PREVENTIVAMENTE IL BLOCCO DEI POP-UP DEL PROPRIO BROWSER INTERNET (L'ATTIVAZIONE DEL BLOCCO DEI POP-UP, COMPORTERÀ L'IMPOSSIBILITÀ DA PARTE DEL SISTEMA DI VISUALIZZARE LE FINESTRE PER L'INSERIMENTO DEI VALORI RICHIESTI E/O PER LA VISUALIZZAZIONE DI MESSAGGI DI ERRORE).

Effettuato il caricamento del file firmato, è possibile visionare e/o salvare il file sul proprio personal computer cliccando sulla voce di menu **Documento firmato**.



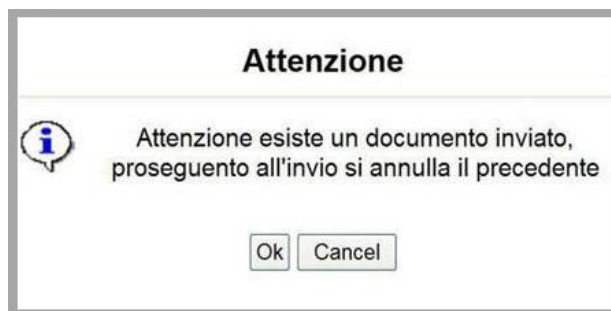
Dopo aver caricato il file firmato digitalmente, è necessario eseguire l'ultima fase al fine di confermare ed inoltrare la candidatura cliccando sulla voce di menu **Protocollo Istanza Firmata**.



Eseguita l'ultima fase, il sistema invierà al protocollo della Regione Basilicata l'istanza del candidato e otterrà il relativo numero. L'istanza protocollata è consultabile cliccando su "Gestione istanze", nelle colonne "Protocollo Generale" e "Data Protocollo Generale".

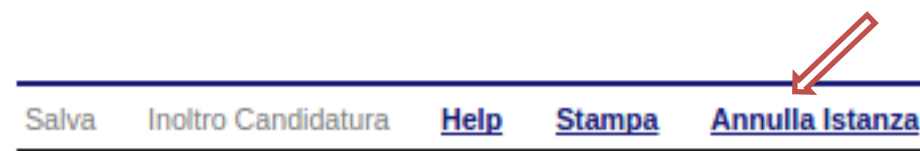
ANNULLAMENTO ISTANZA

Attenzione!!! Una volta inoltrata la domanda non è più modificabile. In caso di errore nella compilazione dell'istanza è possibile sostituirla con una nuova. All'atto dell'inoltro della nuova istanza la precedente verrà automaticamente annullata.



Tipo Intervento	Protocollo	Data Invio	Stato
AGGIORNAMENTO ELENCO DELLE IMPRESE			Inviato
AGGIORNAMENTO ELENCO DELLE IMPRESE			Annullato

Dopo aver inoltrato l'istanza, è possibile annullarla cliccando sulla voce di menu [Annulla istanza](#)



Viene mostrata la seguente videata all'interno della quale bisognerà specificare il numero di pratica (IST1600073) e cliccare sul bottone "Annulla istanza" per confermare l'annullamento della stessa.

ATTENZIONE! il numero di pratica, va inserito per intero (Es. IST1600073)

ATTENZIONE!!! PROSEGUENDO L'ISTANZA SARA' DEFINITIVAMENTE ANNULLATA.

L'ANNULLAMENTO E' IRREVERSIBILE!!!

PER PROSEGUIRE INSERIRE NUMERO DI PRATICA (IST.)

E CLICCARE SU "Annulla Istanza"