



REGIONE BASILICATA

FASI DA ESEGUIRE ON-LINE

- a) Compilazione della “candidatura telematica” secondo il modello illustrato nel formulario.

Referente: ROMANIELLO VITO ANTONIO

Per eventuali richieste di chiarimenti relativi al presente avviso:

Tel. 0971 668316

Mail: vito.romaniello@regione.basilicata.it

Cell. 366 6588454

dal lunedì al venerdì dalle ore 9:00 alle ore 12:00


martedì e giovedì dalle ore 16:00 alle ore 17:00

Per le problematiche di natura tecnica il servizio di assistenza è attivo dal lunedì al venerdì (dalle ore 08:00 alle ore 14:00 e dalle ore 15:00 alle ore 18:00)

Compilazione della “candidatura telematica”

ATTENZIONE!!! Per poter interagire correttamente con i contenuti del Portale, è necessario disabilitare preventivamente il blocco dei pop-up del proprio browser internet (l'attivazione del blocco dei pop-up, comporterà la impossibilità da parte del sistema di visualizzare le finestre per l'inserimento dei valori richiesti e/o per la visualizzazione di messaggi di errore).

Ad esempio in Internet Explorer 11:

1. Avvia Internet Explorer sulla barra delle applicazioni o sul desktop
2. Fai clic sul pulsante Strumenti  e clicca su Opzioni Internet
3. Nella scheda Privacy nella sezione Blocco popup deseleziona, se attiva, la casella di controllo Attiva Blocco popup e quindi tocca o fai clic su OK.

Per accedere a Centrale Bandi ed individuare il bando a cui si intende partecipare, bisogna collegarsi al seguente indirizzo web <http://www.regione.basilicata.it> e cliccare sulla voce di menu a sinistra “Avvisi e Bandi”.



The screenshot shows the homepage of the Regione Basilicata website. The header includes the logo and name of the region, along with navigation links for 'Il Presidente della Regione', 'Giunta', and 'Consiglio'. Below the header is a navigation bar with 'iBasilicata', 'CHI È', 'URP', 'SERVIZI ONLINE', 'PUBBLICITÀ LEGALE', 'PEC', 'WEBMAIL', and 'INTRANET'. A search bar is located on the right. The main content area is divided into three columns: 'REGIONE' (with a list of departments), 'NEWS' (with a list of recent news items), and 'PRIMO PIANO' (with featured content). A red arrow points to the 'Avvisi e bandi' link in the 'REGIONE' sidebar menu.

Si accede così nel Portale di Centrale Bandi dove è possibile ricercare l'avviso di interesse

CeBas
Avvisi e Bandi Pubblici della Regione Basilicata

Portale Istituzionale | Bandi Regione Basilicata | Bandi Altri Enti | Istanze on-line | P.E.C. | Firma Digitale

Ricerca rapida
Cerca | Ricerca Avanzata

Trovati 21 risultati
IN | SCADUTI | ALTRI | TUTTI

Tipo Bando	Titolo	Giorni alla Scadenza
Forniture	Fornitura Di N. 57 Ambulanza Di Tipo B E N. 3 Automediche, Con Riserva Di Acquisto Di Ulteriori N. 7 Automediche, Occorrenti Al Dipartimento Emergenza Urgenza 118 (Deu 118) Dell'azienda Sanitaria Di Potenza	8
Avviso pubblico	Manifestazione Di Interesse Per Invito A Futura Trattativa Privata	8
Forniture	Procedura Telematica Aperta Per L'affidamento Della Fornitura Di Arredi Sanitari Per L'azienda Sanitaria Locale Di Matera	9
Avviso pubblico	Avviso Pubblico Per La Formazione Dell'elenco Regionale Degli Aspiranti All'incarico Di Direttore Amministrativo E Di Direttore Sanitario Di Aziende E	13
Avviso pubblico	Avviso Pubblico "Spic 2020 - Sportello Impresa Formazione Continua" - Ix Tranche	14
Avviso pubblico	Avviso Pubblico Di Attivazione Di Una Procedura Finalizzata Alla Sottoscrizione Di "Accordi Di Valorizzazione" Per La Fruizione Sociale Del Patri....	14
Avviso pubblico	Affidamento, Ai Sensi Dell'art 36 Comma 2 Lett. A) Del D.Lgs. 50/2016, Del Servizio Di Registrazione E Trascrizione Di Riunioni Svolte Presso	15

Cliccando sul bando specifico vengono visualizzate le informazioni di dettaglio.

IN DETTAGLIO | LINEE INTERVENTO | QUESITI

stampa | **Partecipa**

Affidamento, ai sensi dell'art 36 comma 2 lett. a) del D.Lgs. 50/2016, del servizio di registrazione e trascrizione di riunioni svolte presso gli Uffici della Regione Basilicata. Aggiudicazione al minor prezzo ai sensi dell'art. 95 comma 4 lettera c) del D.Lgs. 50/2016 e ss.mm.ii. Manifestazione d'interesse e domanda di partecipazione. CPV 79550000-4 CIG: Z0024D3350

GIORNI ALLA SCADENZA: 15

Inizio presentazione istanze: 17/09/2018 08:00:00	Scadenza presentazione istanze: 02/10/2018 12:00:00
Destinatari: IMPRESA	Numero istanze protocollate: 0
Dipartimento: PRESIDENZA	Importo totale €: -
Ufficio: UFFICIO PROVVEDITORATO E PATRIMONIO	Atto: D.D. n. 11AO.2018/D.00752 del: 8 agosto 2018
Note: -	BUR: - del -

AVVISO

- Si comunica che dal 19.04.2017 le modalità di accesso sono le seguenti:
- SPID (Sistema Pubblico d'Identità Digitale): utilizzare le credenziali SPID (di livello uguale o superiore al 2) per l'accesso. Per maggiori dettagli sul funzionamento e sul come richiedere le credenziali SPID consultare il seguente link: <http://www.spid.gov.it/>
 - Regione Basilicata:
Solo per chi è già registrato ai servizi di Regione Basilicata
Accedere mediante:
 - a. Carta Nazionale dei Servizi;
 - o
 - b. Utilizzando Nome utente password e PIN;

Per partecipare all'avviso è necessario cliccare sul tasto "PARTECIPA". Mediante la seguente schermata è possibile scegliere la modalità di autenticazione

Autenticazione mediante SPID – L’account SPID deve essere di Livello 2 o superiore

Cliccare su “**Entra con SPID**” e selezionare il provider relativo al proprio account SPID.

The diagram illustrates two authentication options. On the left, a blue circle with the SPID logo (spid Sistema Pubblico di Identità Digitale) is connected by a red arrow to a blue button labeled "Entra con SPID". Below this button, text explains that users can choose their provider during registration and that SPID provides access to all national PA services. On the right, a grey button labeled "Regione Basilicata" is shown, with text indicating access to the service with Regione Basilicata authentication.

Eseguita la fase di autenticazione, solo nel caso in cui le informazioni del profilo utente risultano essere carenti, verrà mostrata la seguente schermata. Tale schermata è dinamica, pertanto saranno visualizzati solo i campi relativi alle informazioni mancanti. Avvalorare obbligatoriamente tutti i campi presenti e cliccare su “Conferma Anagrafica” per proseguire.

NOTA: i dati da inserire devono essere quelli relativi all’utente che effettua l’accesso alla piattaforma e NON quelli relativi all’impresa.

The screenshot shows the "CENTRALE BANDI" interface for the "REGIONE BASILICATA". The "ANAGRAFICA UTENTE" section displays a message: "Il profilo utente risulta carente di alcune informazioni. Compilare obbligatoriamente i campi sottostanti." Below this message are several input fields: "Cognome:", "Nome:", "Codice fiscale:", "Data di nascita: [gg/mm/aaaa]", "Indirizzo:", "Comune:", "Telefono:", "Cellulare:", and "Email:". At the bottom of the form is a button labeled "Conferma anagrafica", which is highlighted by a red arrow.

Selezionare il profilo “Impresa”

REGIONE BASILICATA

CENTRALE BANDI

SCELTA DEL PROFILO CHE SI VUOLE UTILIZZARE

Cittadino 

Impresa 

Ente 

Selezionare "Si" affinché venga effettuata la ricerca dati impresa.

REGIONE BASILICATA

CENTRALE BANDI

RICERCA DATI IMPRESA

Consentire al sistema di invocare il servizio InfoCamere per rilevare i dati di impresa associati al suo profilo?

Si No, Grazie

Attenzione ! Per le imprese iscritte alla camera di commercio e` obbligatorio invocare il servizio InfoCamere.

Attenzione ! Cliccare sul "si" una sola volta e attendere, il servizio InfoCamere richiede un intervallo di tempo tra i 15 e i 30 secondi.

Autenticazione mediante credenziali rilasciate da Regione Basilicata

Cliccare su “Regione Basilicata”

 **Regione Basilicata**



Entra con SPID


Regione Basilicata ←


Accedi al servizio con autenticazione SPID. Potrai selezionare il provider da te scelto in fase di registrazione per accedere ai servizi. Ricorda che con SPID potrai accedere a tutti i servizi della PA nazionale.

Accedi al servizio con autenticazione Regione Basilicata.

Mediante la seguente schermata, sarà possibile accedere con la Carta Nazionale dei Servizi (SmartCard/USBToken) cliccando sul bottone “Accedi” posto in alto. Alternativamente è possibile accedere mediante Username, Password e PIN (tale modalità è utilizzabile solo se si è già in possesso delle credenziali rilasciate da Regione Basilicata in quanto dal 19 Aprile 2017 non è più possibile effettuare nessuna registrazione).

 **Regione Basilicata**

La tua identità digitale per accedere a tutti i servizi



IMS: il sistema specializzato nell'autenticazione univoca ai servizi della Regione Basilicata, anche da Smartphone e Tablet.

Hai smarrito le tue credenziali?

Accedi con Carta Nazionale dei Servizi (SmartCard/USBToken)

ACCEDI ←

Accedi con Username e Password

Nome utente

Password

PIN

ACCEDI ←

Eseguita la fase di autenticazione, solo nel caso in cui le informazioni del profilo utente risultano essere carenti, verrà mostrata la seguente schermata. Tale schermata è dinamica, pertanto saranno visualizzati solo i campi relativi alle informazioni mancanti. Avvalorare obbligatoriamente tutti i campi presenti e cliccare su “Conferma Anagrafica” per proseguire.

NOTA: i dati da inserire devono essere quelli relativi all’utente che effettua l’accesso alla piattaforma e NON quelli relativi all’impresa.

REGIONE BASILICATA

CENTRALE BANDI

ANAGRAFICA UTENTE

Il profilo utente risulta carente di alcune informazioni. Compilare obbligatoriamente i campi sottostanti.

Cognome:

Nome:

Codice fiscale:

Data di nascita:
[gg/mm/aaaa]

Indirizzo:

Comune:

Telefono:

Cellulare:

Email:

Selezionare “Si” affinché venga effettuata la ricerca dati impresa.

REGIONE BASILICATA

CENTRALE BANDI

RICERCA DATI IMPRESA

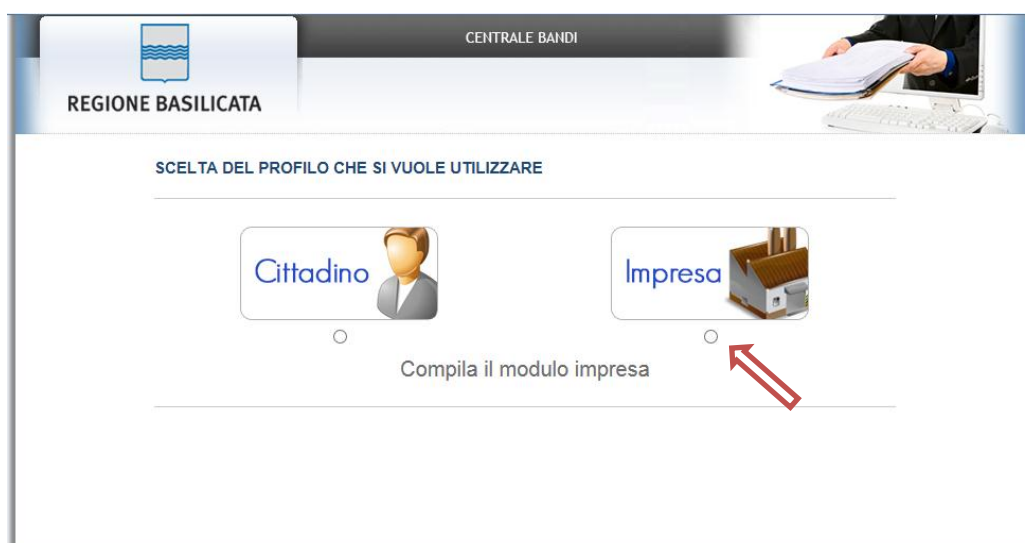
Consentire al sistema di invocare il servizio InfoCamere per rilevare i dati di impresa associati al suo profilo?

Si No, Grazie

Attenzione !Per le imprese iscritte alla camera di commercio e` obbligatorio invocare il servizio InfoCamere.

Attenzione ! Cliccare sul "si" una sola volta e attendere, il servizio InfoCamere richiede un intervallo di tempo tra i 15 e i 30 secondi.

Nella schermata successiva, selezionare il profilo “Impresa” per proseguire.



Terminata la fase di autenticazione, viene visualizzata la schermata della pagina personale. Cliccando su “**Visualizza Dettaglio Avviso Selezionato**” si accede al dettaglio dello stesso.



Alternativamente, cliccando su “Gestione Bandi” si accede all’elenco dei bandi :



Cliccando sulla lente della colonna dettaglio si accede al dettaglio del bando dove c'è anche il bottone “PARTECIPA”

CENTRALE BANDI

REGIONE BASILICATA

Il Presidente della Regione Giunta Consiglio

Gestione Bandi [Cambia Profilo](#) | [Esci](#)

ceBas

Bando
Gestione Bandi
Gestione Istanze
Elenco quesiti inviati

Filtra
[Stampa lista](#) [Esporta](#)

Oggetto	Protocollo Bando	Data Scadenza	Dettaglio
AVVISO PUBBLICO Buoni Servizio per l'accesso ai servizi socioeducativi della prima infanzia Anno Educativo 2017-2018 2018-2019 (presentazione istanze solo 2018-2019)			
AVVISO PUBBLICO "CATALOGO UNICO REGIONALE"			
AVVISO PER L'ASSEGNAZIONE DELLE BORSE DI STUDIO PER L'ANNO SCOLASTICO 2017/2018 PER STUDENTI DELLA SCUOLA SECONDARIA DI SECONDO GRADO			
AVVISO PUBBLICO PER IL RICONOSCIMENTO DELLA QUALIFICA DI "BOTTEGA SCUOLA", AI SENSI DELL'ART. 10 DEL DISCIPLINARE ATTUATIVO DELLA L.R. n.29/2015 (D.G.R. n. 1417 del 7 dicembre 2016)			
BANDO TRIENNALE 2018/2020 - EDILIZIA SCOLASTICA - MUTUI			
Avviso Pubblico #Destinazione Over35 Percorsi di politiche del lavoro e di inclusione attiva			
AVVISO PUBBLICO LA PICCOLA DISTRIBUZIONE IN MARCIA VERSO L'INNOVAZIONE Incentivi per l'innovazione delle microimprese commerciali lucane di vendita al dettaglio			
AVVISO RISERVATO AL PERSONALE DELLA REGIONE BASILICATA TRASFERITO IN DATA 1.4.2016 E FUNZIONALMENTE DISTACCATO ALLE PROVINCE PER IL CONFERIMENTO DI INCARICHI DI POSIZIONI ORGANIZZATIVE ATTESTATE AGLI UFFICI PROVINCIALI DI POTENZA E MATERA PER LE FUNZIONI DELEGATE DALLA REGIONE			
FSC 2007-2013 - DGR n.1151/2015 - Scheda n.38 - FSC 2014-2020 DGR n. 128/2017 - Intervento strategico n.22.15 AVVISO PUBBLICO DI ATTIVAZIONE DI UNA PROCEDURA FINALIZZATA ALLA SOTTOSCRIZIONE DI "ACCORDI DI VALORIZZAZIONE" PER LA FRUIZIONE SOCIALE DEL PATRIMONIO CULTURALE REGIONALE			
Avviso pubblico per il sostegno alla creazione e sviluppo dei cluster tecnologici della regione Basilicata e alla realizzazione di progetti di ricerca e sviluppo			
AVVISO PUBBLICO IMPRESA ARTIGIANA INNOVATIVA			
Affidamento, ai sensi dell'art 36 comma 2 lett. a) del D.Lgs. 50/2016, del servizio di registrazione e trascrizione di riunioni svolte presso gli Uffici della Regione Basilicata. Aggiudicazione al minor prezzo ai sensi dell'art. 95 comma 4 lettera c) del D.Lgs. 50/2016 e ss.mm.ii. Manifestazione d'interesse e domanda di partecipazione. CPV 79550000-4 CIG: Z0024D3350			



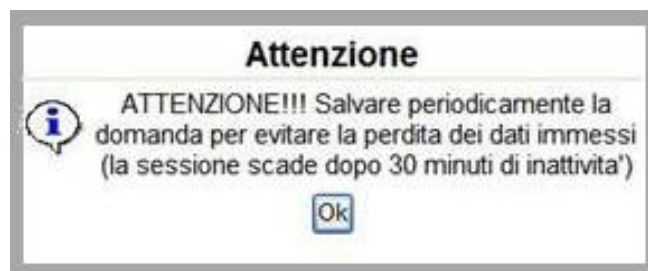
Visualizzato il dettaglio dell'avviso è presente il pulsante "PARTECIPA"

Gruppo	Intervento	Risorse assegnate	Partecipa (e inserisci PIN se richiesto)
LINEA 1	Manifestazione interesse servizio di registrazione e trascrizione di riunioni		PARTECIPA

Cliccando sul bottone "PARTECIPA" in corrispondenza della linea di intervento di interesse, si procede alla compilazione dell'istanza telematica.

AVVERTIMENTI !!

L'Utente viene avvisato, dalla seguente schermata, di salvare periodicamente, ciò al fine di evitare la perdita dei dati inseriti con il conseguente reinserimento:



Cliccando sul pulsante "Ok" si procede alla compilazione dell'istanza. Nel caso in cui l'utente intenda sospendere la compilazione, è possibile completarla successivamente accedendo nuovamente al portale bandi e cliccando sulla voce di menu "Gestione Istanze"



MENU' FUNZIONALE

Nella parte superiore del modulo dell'istanza telematica, evidenziate da sottolineatura, sono accessibili le voci del menù: **Salva, Stampa, Help, Invio Istanza, Protocolla Istanza Firmata, Annulla Istanza**.



- 1) **Salva** : questa voce serve a salvare in maniera temporanea l'istanza in compilazione. Per evitare di perdere i dati immessi in caso di caduta imprevista della sessione, si consiglia di salvare periodicamente l'istanza.
- 2) **Stampa** : questa voce serve per stampare l'istanza compilata.
- 3) **Help** : serve per scaricare questo manuale.
- 4) **Invio Istanza** : questa voce ha il seguente sottomenu:



- 5) **Genera Istanza**: questa voce serve per salvare in maniera definitiva l'istanza, qualora tutte le verifiche effettuate dal sistema siano risultate positive. All'atto del salvataggio **l'istanza risulterà non più modificabile**.
Il sistema visualizzerà l'istanza in formato pdf (*vedi la nota seguente*), e tramite i comandi File->Stampa e File->Salva di Acrobat Reader si può sia stampare che salvare sul proprio personal computer l'istanza telematica da firmare digitalmente con firma in corso di validità.
- 6) **Visualizza Istanza da firmare digitalmente** : questa voce serve per visualizzare e salvare sul proprio personal computer l'istanza telematica da firmare digitalmente con una firma in corso di validità.
- 7) **Allega Istanza Firmata** : questa voce serve per allegare l'istanza firmata digitalmente con firma in corso di validità.
- 8) **Documento firmato** : questa voce serve per scaricare il documento firmato digitalmente.
- 9) **Protocolla Istanza Firmata** : questa voce serve per inviare al protocollo della Regione Basilicata l'istanza firmata digitalmente, con questa funzione si chiude la procedura di presentazione della domanda.
- 10) **Annulla istanza**: questa voce serve per annullare un'istanza precedentemente inoltrata.



Attenzione!!!! Ai fini della visualizzazione, della stampa e del salvataggio dell'istanza telematica è necessario aver installato sul proprio personal computer il software **Adobe Acrobat Reader®**

Prima di procedere alla compilazione dell'istanza occorre accertarsi di aver installato tale software. In caso contrario è possibile scaricarlo dal seguente indirizzo: <http://get.adobe.com/it/reader/> e installarlo sul computer.

COMPILAZIONE DOMANDA

Alcuni campi dell'istanza saranno già pre-compilati dal sistema con i dati inseriti all'atto della registrazione del candidato. I restanti campi devono essere compilati a cura dell'utente.

ATTENZIONE !!!!

Per completare la presentazione della candidatura bisogna **necessariamente** eseguire le seguenti fasi:

- 1) **Compilare il modello**
- 2) **Cliccare su : "Invio Istanza" > "Genera Istanza"**
- 3) **Cliccare su : "Invio Istanza" > "Visualizza Istanza"** salvare in locale il pdf dell'istanza e firmarlo digitalmente (Attenzione la firma deve essere in corso di validità)
- 4) **Cliccare su : "Invio Istanza" > "Allega Istanza Firmata"** e allegare il documento firmato in precedenza
- 5) **Cliccare su : "Protocolla Istanza Firmata"**

Pratica N.

data

**A Regione Basilicata
Dipartimento Presidenza
Ufficio Provveditorato e
Patrimonio
Via V. Verrastro, 4
85100 Potenza**

Campi inseriti
nella scheda di
registrazione
del candidato

ai sensi dell'art 36 comma 2 lett. a) del D.Lgs. 50/2016, del servizio di registrazione e trascrizione presso gli Uffici della Regione Basilicata. Aggiudicazione al minor prezzo ai sensi dell'art. 95 del D.Lgs. 50/2016 e ss.mm.ii.

d'interesse e domanda di partecipazione.

0-4
4D3350

Il/la sottoscritto/a nato/a il

a
residente in prov.()

indirizzo n.

Codice Fiscale

nella qualità di:

- Titolare
 Legale rappresentante
 Procuratore speciale

- per verbale del Consiglio di Amministrazione, allegato alla presente in originale o copia autentica;
 per procura speciale notarile, allegato alla presente in originale o copia autentica;
 così come riportato dal certificato rilasciato dalla C.C.I.A.A.,

eventuale allegato alla presente in originale o copia autentica

della Ditta/Società

Sede legale : Comune Prov. , Stato

Indirizzo n. c.a.p.

Codice Fiscale P. IVA

domiciliato per la carica presso la sede della Ditta/Società,

Visto l'avviso pubblicato sul sito della Regione Basilicata in oggetto indicato e consapevole che:

- 1) alla procedura in oggetto saranno invitati gli operatori economici (massimo quattro) secondo i termini e le modalità indicati nell'avviso di manifestazione d'interesse e nei documenti ad esso allegati;
- 2) la Regione Basilicata sceglierà gli operatori economici da invitare mediante sorteggio;
- 3) la presente non impegna in alcun modo la Regione Basilicata,

MANIFESTA

il proprio interesse ad essere invitato a presentare offerta per la procedura in oggetto indicata che verrà esposta sulla piattaforma Me.PA. secondo le modalità stabilite nell'avviso.
A tale scopo, ai sensi degli articoli 46 e 47 del D.P.R. 28 dicembre 2000 n. 445 e ss.mm.ii., consapevole delle conseguenze penali previste dall'articolo 76 del medesimo D.P.R. per le ipotesi di falsità in atti e dichiarazioni mendaci ivi indicate

Campi da
inserire
manualmente

GENERA ISTANZA

Terminata la compilazione dell'istanza telematica si può procedere alla generazione della stessa cliccando sulla voce di menu **Invio istanza > Genera Istanza**



All'atto della generazione dell'istanza il sistema telematico effettua delle verifiche sulla compilazione ed in assenza della compilazione/selezione di una voce obbligatoria non permetterà la generazione dell'istanza evidenziando i campi da compilare o selezionare.

Esempio:

Per proseguire e' necessaria la compilazione di almeno uno dei campi evidenziati

Per completare la presentazione della candidatura bisogna necessariamente eseguire le seguenti fasi:

- 1) Compilare il modello
- 2) Cliccare su : "Invio Istanza" > "Genera Istanza"
- 3) Cliccare su : "Invio Istanza" > "Visualizza Istanza" salvare in locale il pdf dell'istanza e firmarlo digitalmente (Attenzione la firma deve essere in corso di validità)
- 4) Cliccare su : "Invio Istanza" > "Allega Istanza Firmata" e allegare il documento firmato in precedenza
- 5) Cliccare su : "Protocollo Istanza Firmata"

Pratica N.
data

A Regione Basilicata
Dipartimento Presidenza
Ufficio Provveditorato e
Patrimonio
Via V. Verrastro, 4
85100 Potenza

Oggetto: Affidamento, ai sensi dell'art 36 comma 2 lett. a) del D.Lgs. 50/2016, del servizio di registrazione e trascrizione di riunioni svolte presso gli Uffici della Regione Basilicata. Aggiudicazione al minor prezzo ai sensi dell'art. 95 comma 4 lettera c) del D.Lgs. 50/2016 e ss.mm.ii.
Manifestazione d'interesse e domanda di partecipazione.
CPV 79550000-4
CIG: Z0024D3350

Il/la sottoscritto/a nato/a il ...
a
residente in prov.()
indirizzo n.
Codice Fiscale

nella qualità di:

Titolare

Legale rappresentante

Procuratore speciale

per verbale del Consiglio di Amministrazione, allegato alla presente in originale o copia autentica;

per procura speciale notarile, allegato alla presente in originale o copia autentica;

così come riportato dal certificato rilasciato dalla C.C.I.A.A.,

eventuale allegato alla presente in originale o copia autentica

della Ditta/Società
Sede legale : Comune Prov. , Stato
Indirizzo n. c.a.p.
Codice Fiscale P. IVA

domiciliato per la carica presso la sede della Ditta/Società,
Visto l'avviso pubblicato sul sito della Regione Basilicata in oggetto indicato e consapevole che:

- 1) alla procedura in oggetto saranno invitati gli operatori economici (massimo quattro) secondo i termini e le modalità indicati nell'avviso di manifestazione d'interesse e nei documenti ad esso allegati;
- 2) la Regione Basilicata sceglierà gli operatori economici da invitare mediante sorteggio;
- 3) la presente non impegna in alcun modo la Regione Basilicata,

MANIFESTA

il proprio interesse ad essere invitato a presentare offerta per la procedura in oggetto indicata che verrà espletata sulla

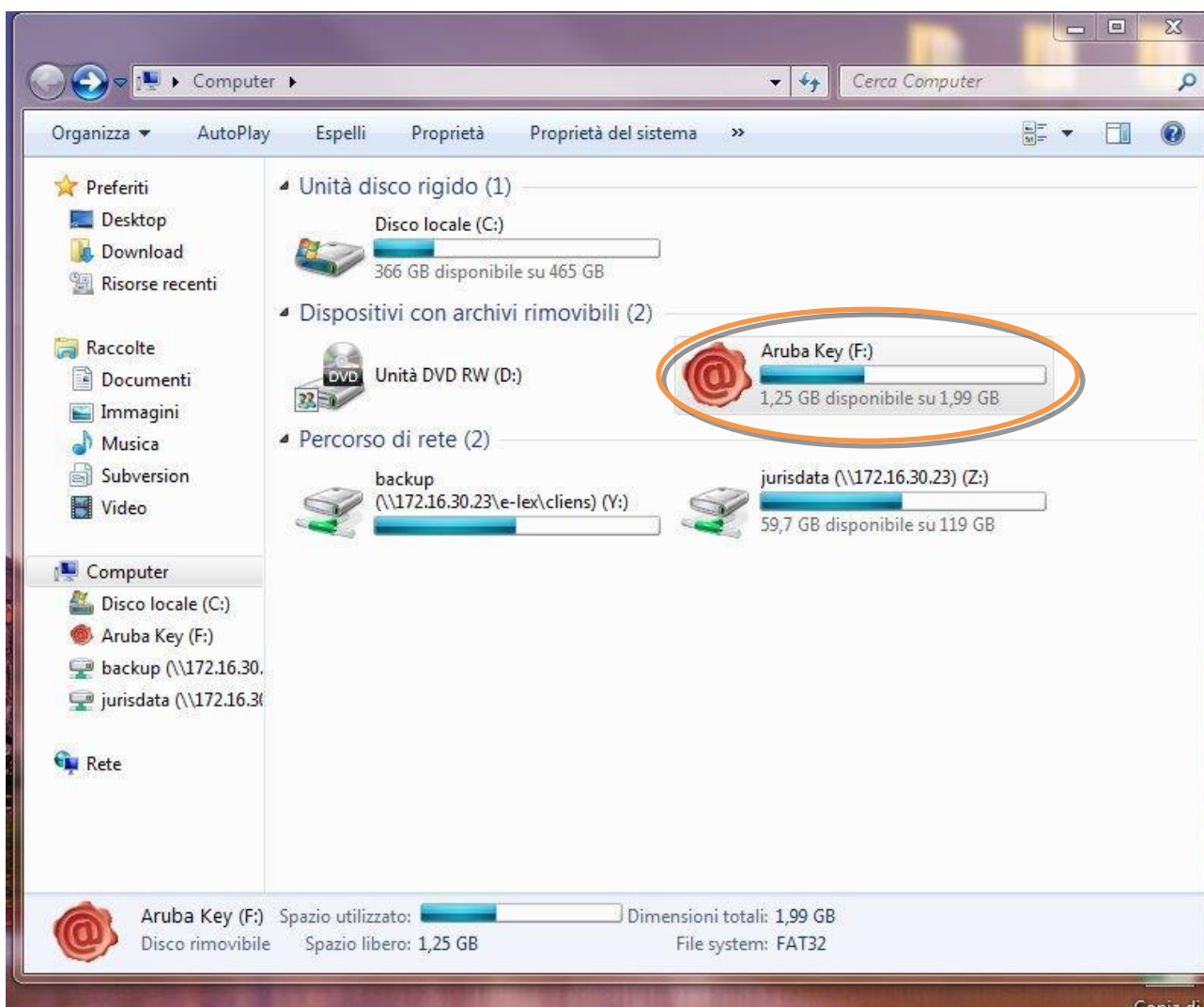
Effettuata la generazione dell'istanza, viene creato un file in formato "pdf" comprendente la domanda compilata da salvare sul proprio personal computer.



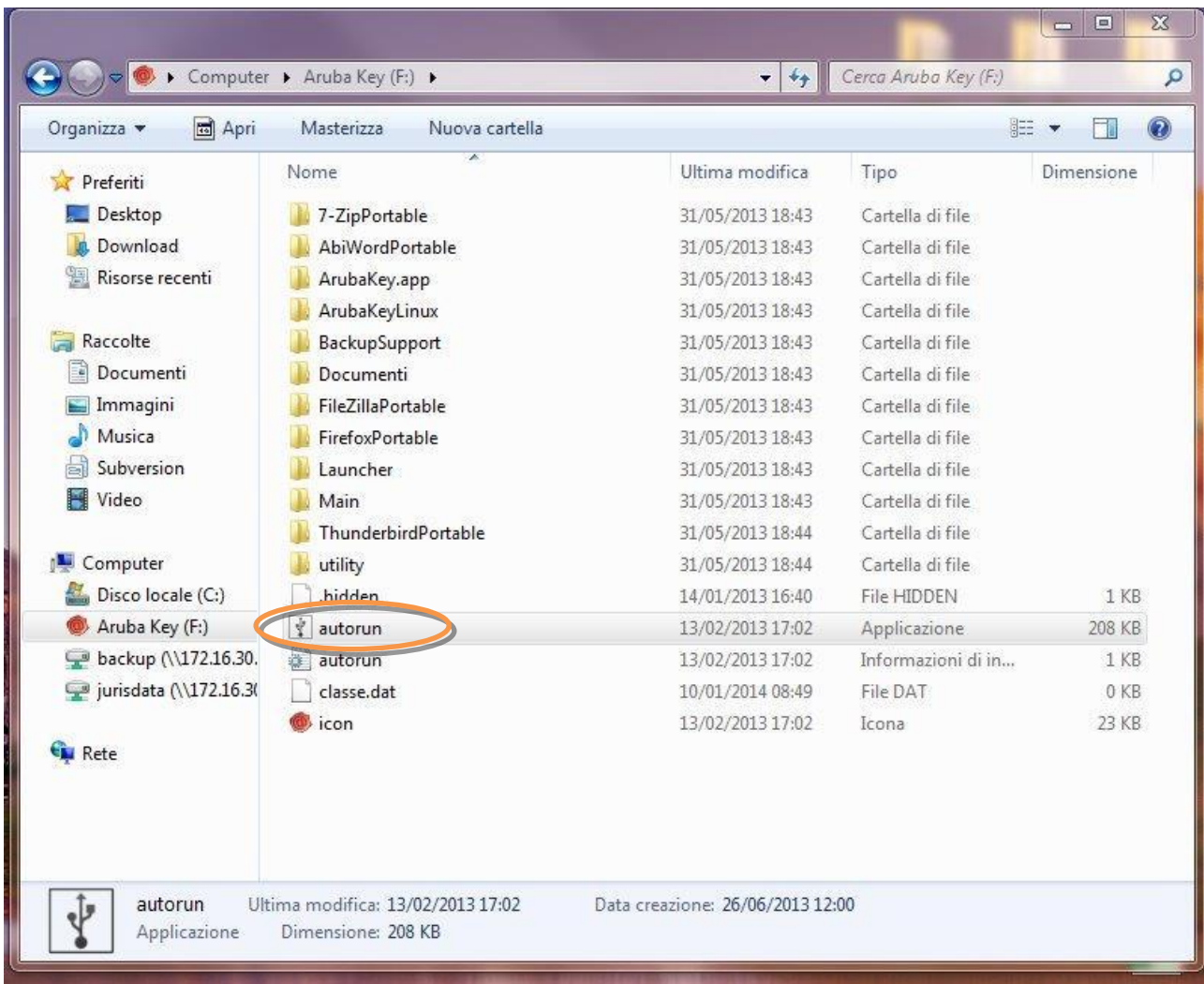
Dopo aver salvato il predetto file pdf (es. IST16000073.pdf) e/o utilizzato il link sopra indicato, è necessario firmare il documento, con firma digitale in corso di validità, al fine di poter completare la fase successiva.

COME FIRMARE DIGITALMENTE L' ISTANZA (FILE PDF)

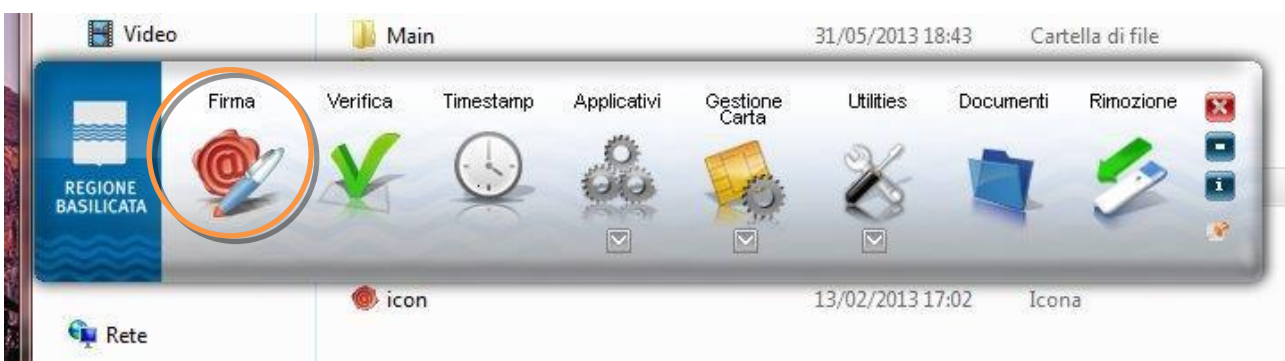
1. Inserire il token (Chiavetta usb) nella porta usb del computer



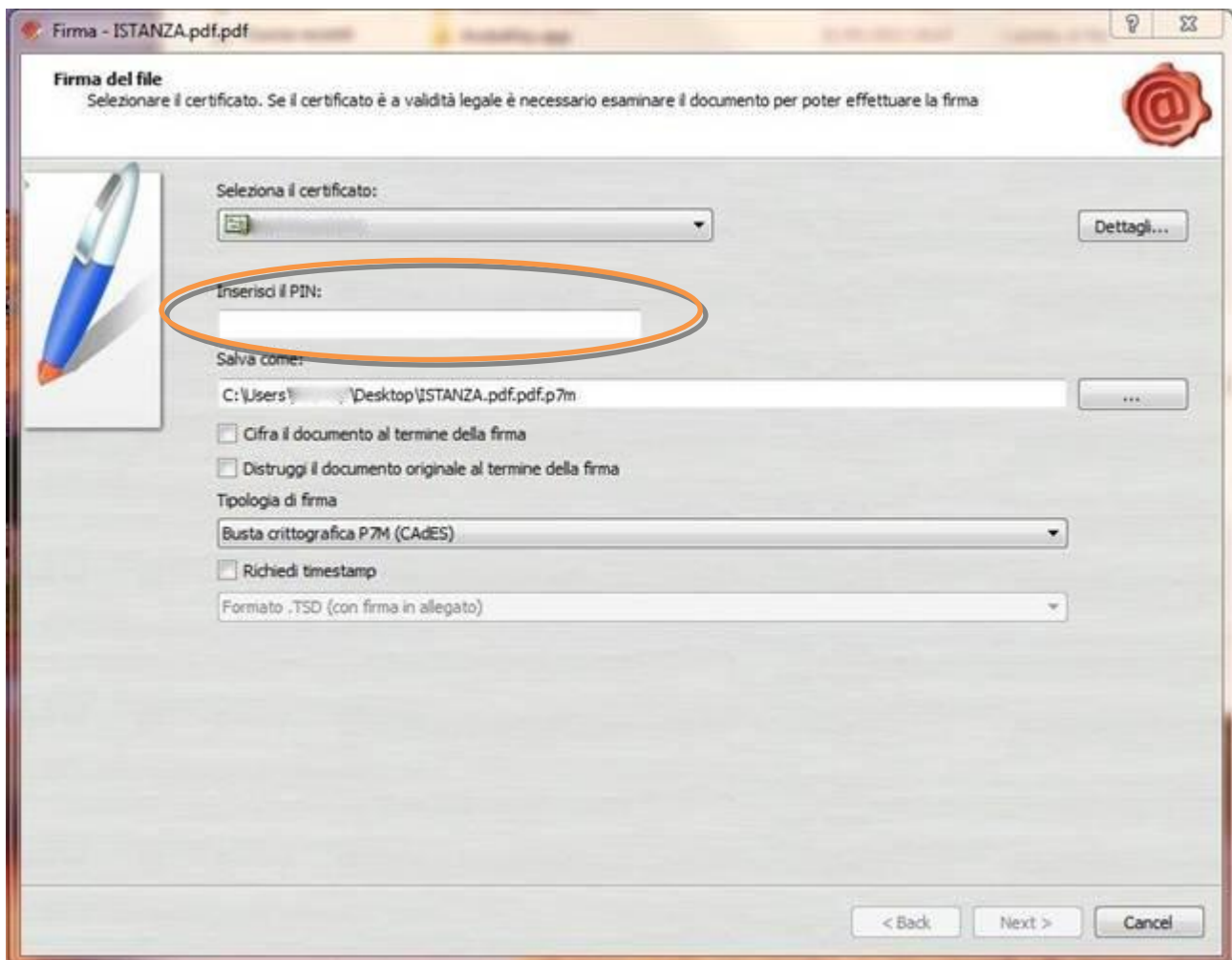
2. Cliccare (due volte) su “Aruba Key”.



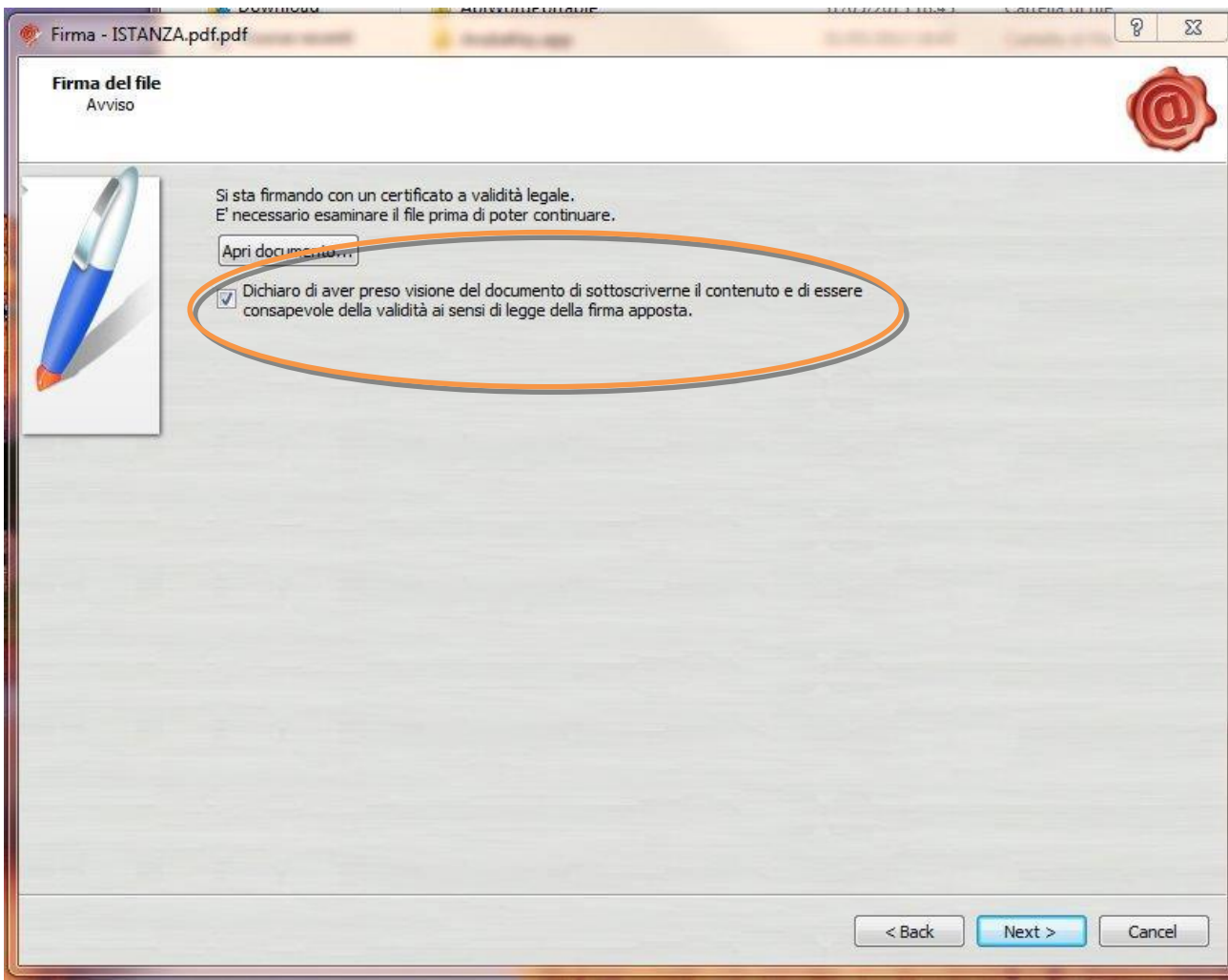
3. Cliccare (due volte) su “autorun”



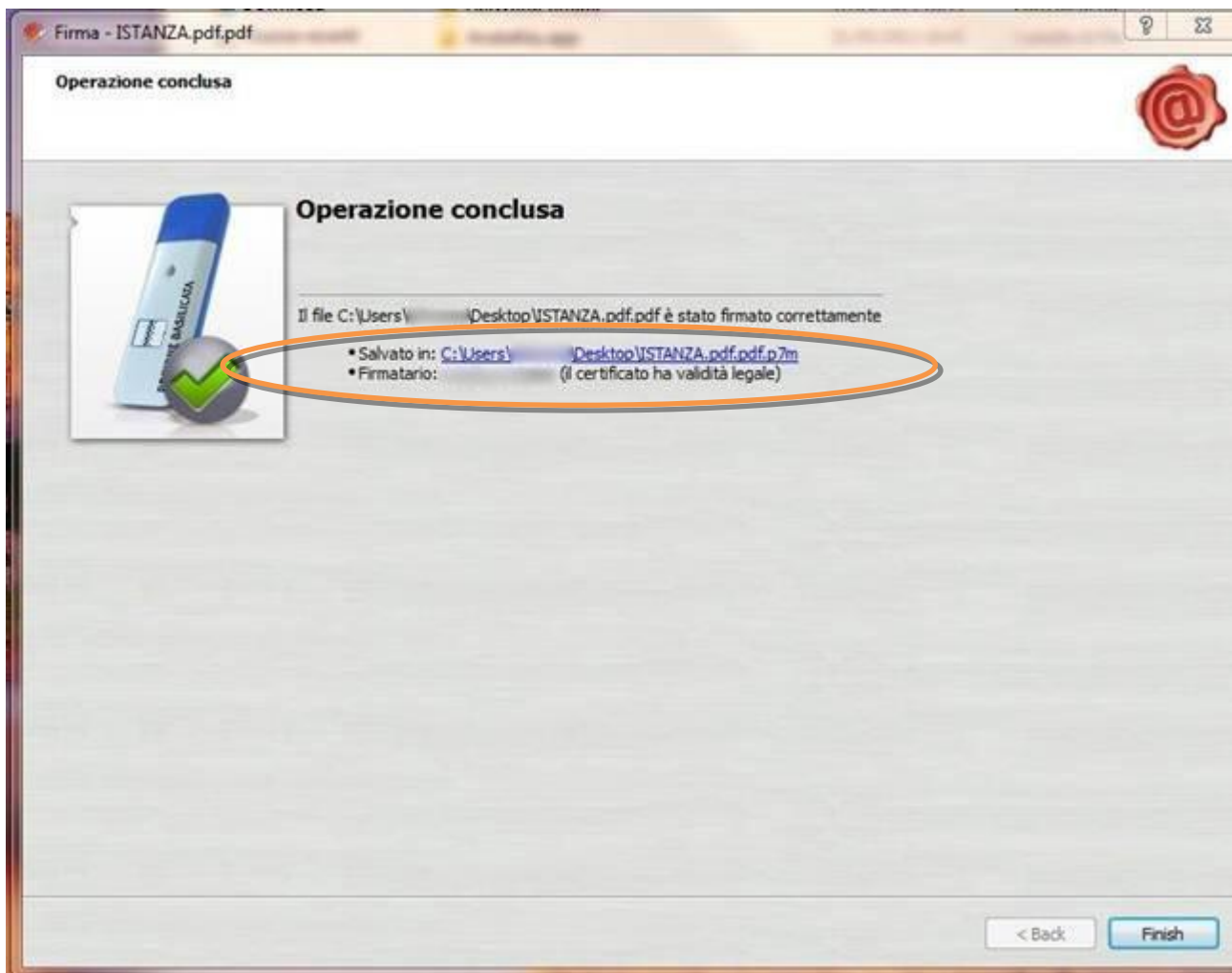
4. Cliccare su “Firma” e selezionare il file o trascinare il file su “Firma”.



5. Inserire il PIN e cliccare su "Next".



6. Selezionare “Dichiaro di aver preso visione” e cliccare su “Next”.



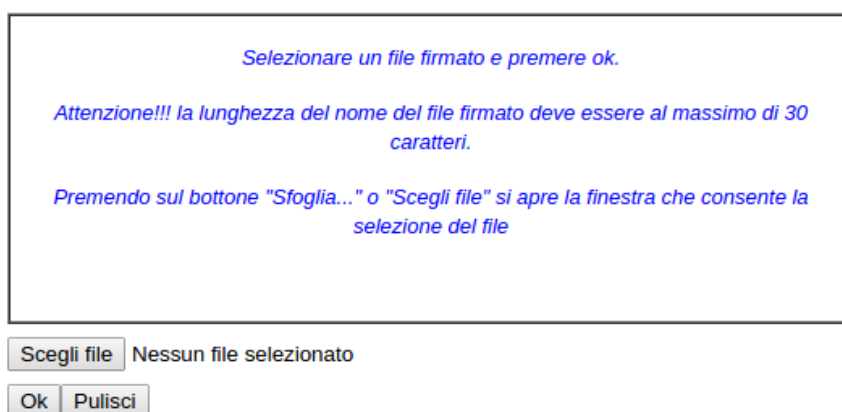
7. Cliccare su “Finish”. Il documento è firmato correttamente ed è stato salvato nella posizione indicata alla voce “Salvato in” sopra evidenziata.

Ultimata la procedura di firma del documento sul proprio computer, è necessario allegare il file pdf firmato all'istanza online.

Pertanto, ritornare alla procedura web su centrale bandi e cliccare su **“Allega Istanza Firmata”**



Compare la seguente schermata:



Cliccare su “Scegli file”, selezionare il file firmato digitalmente con **firma digitale in corso di validità** e alla fine cliccare su “OK”.

Se il processo è stato eseguito correttamente comparirà la seguente videata che informa l'utente del corretto caricamento dell'istanza firmata.



Cliccare su “OK”.

ATTENZIONE!!! SE NEI MESSAGGI VISUALIZZATI NON COMPARE IL BOTTONE “OK” LA MOTIVAZIONE È CHE NON SI È PROCEDUTO, PREVENTIVAMENTE, A DISABILITARE IL BLOCCO DEI POP-UP.

SI RIBADISCE CHE È NECESSARIO DISABILITARE PREVENTIVAMENTE IL BLOCCO DEI POP-UP DEL PROPRIO BROWSER INTERNET (L'ATTIVAZIONE DEL BLOCCO DEI POP-UP, COMPORTERÀ L'IMPOSSIBILITÀ DA PARTE DEL SISTEMA DI VISUALIZZARE LE FINESTRE PER L'INSERIMENTO DEI VALORI RICHIESTI E/O PER LA VISUALIZZAZIONE DI MESSAGGI DI ERRORE).

Effettuato il caricamento del file firmato, è possibile visionare e/o salvare il file sul proprio personal computer cliccando sulla voce di menu **Documento firmato**.



Dopo aver caricato il file firmato digitalmente, è necessario eseguire l'ultima fase al fine di confermare ed inoltrare la candidatura cliccando sulla voce di menu **Protocollo Istanza Firmata**.

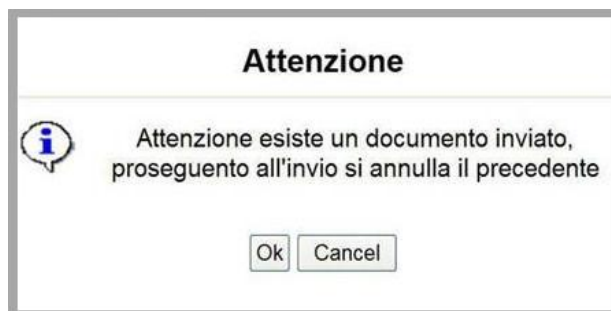


Eseguita l'ultima fase, il sistema invierà al protocollo della Regione Basilicata l'istanza del candidato e otterrà il relativo numero. L'istanza protocollata è consultabile cliccando su "Gestione istanze", ed è possibile visualizzare i dati di protocollo nelle colonne "Protocollo Generale" e "Data Protocollo Generale".

NOTA: l'assegnazione del numero di protocollo potrebbe non essere istantanea.

ANNULLAMENTO ISTANZA

Attenzione!!! Una volta inoltrata la domanda non è più modificabile. In caso di errore nella compilazione dell'istanza è possibile sostituirla con una nuova. All'atto dell'inoltro della nuova istanza la precedente verrà automaticamente annullata.



Tipo Intervento	Protocollo	Data Invio	Stato
Manifestazione interesse servizio di registrazione e trascrizione di riunioni			Inviato
Manifestazione interesse servizio di registrazione e trascrizione di riunioni			Annullato

Dopo aver inoltrato l'istanza, è possibile annullarla cliccando sulla voce di menu [Annulla istanza](#)



Viene mostrata la seguente videata all'interno della quale bisognerà specificare il numero di pratica (IST16000073) e cliccare sul bottone "Annulla istanza" per confermare l'annullamento della stessa.

ATTENZIONE! il numero di pratica, va inserito per intero (Es. IST16000073)

ATTENZIONE!!! PROSEGUENDO L'ISTANZA SARA' DEFINITIVAMENTE ANNULLATA.

L'ANNULLAMENTO E' IRREVERSIBILE!!!

PER PROSEGUIRE INSERIRE NUMERO DI PRATICA (IST.)

E CLICCARE SU "Annulla Istanza"