



REGIONE BASILICATA

FASI DA ESEGUIRE ON-LINE

- a) Compilazione della “candidatura telematica” secondo il modello illustrato nel formulario.


Referente: Dott. Salvatore Cipollaro tel. 0971669029
e-mail: salvatore.cipollaro@regione.basilicata.it

Per le problematiche di natura tecnica il servizio di assistenza è attivo dal lunedì al venerdì (dalle ore 08:00 alle ore 14:00 e dalle ore 15:00 alle ore 18:00)

Compilazione della “candidatura telematica”

ATTENZIONE!!! Per poter interagire correttamente con i contenuti del Portale, è necessario disabilitare preventivamente il blocco dei pop-up del proprio browser internet (l’attivazione del blocco dei pop-up, comporterà la impossibilità da parte del sistema di visualizzare le finestre per l’inserimento dei valori richiesti e/o per la visualizzazione di messaggi di errore).

Ad esempio in Internet Explorer 11:

































1. Avvia Internet Explorer sulla barra delle applicazioni o sul desktop
2. Fai clic sul pulsante Strumenti  e clicca su Opzioni Internet
3. Nella scheda Privacy nella sezione Blocco popup deseleziona, se attiva, la casella di controllo Attiva Blocco popup e quindi tocca o fai clic su OK.

Per accedere a Centrale Bandi ed individuare il bando a cui si intende partecipare, bisogna collegarsi al seguente indirizzo web <http://www.regione.basilicata.it> e cliccare sulla voce di menu a sinistra “Avvisi e Bandi”.



The screenshot shows the homepage of the Regione Basilicata website. The header includes the logo and name 'REGIONE BASILICATA', navigation links for 'Il Presidente della Regione', 'Giunta', and 'Consiglio', and a search bar. The main navigation menu includes 'iBasilicata', 'CHI È', 'URP', 'SERVIZI ONLINE', 'PUBBLICITÀ LEGALE', 'PEC', 'WEBMAIL', and 'INTRANET'. A sidebar on the left lists various regional services, with 'Avvisi e bandi' highlighted by a red arrow. The main content area features a 'NEWS' section with several articles dated 26.05.2016, a 'PRIMO PIANO' section with a banner for the 'Ministero dell'Interno', and a 'Basilicata bella scoperta' banner at the bottom.

Si accede così nel Portale di Centrale Bandi dove è possibile ricercare l'avviso di interesse

 Servizi	Procedura Aperta Per L'affidamento Della Progettazione Integrata Strategica Finalizzata Al Trasferimento Della Risorsa Idrica Ad Uso Irriguo Affidamento Progettazione Definitiva/Esecutiva	 5
 Lavori	Procedura Aperta Per L'affidamento Dei Lavori Di Demolizione E Ricostruzione Di N. 2 Edifici Residenziali Pubblici Alla Via Lamarmora N. 5-7 Nel Comune Di Irsina (Mt)	 6
 Avviso pubblico	Piano Spettacolo 2022	 9
 Avviso pubblico	Avviso Pubblico - Il Valore Del Sapere Ii - Concessione Di Borse Di Studio Per I Meritevoli	 31
 Avviso pubblico	Rendicontazione Programmazione Fondo 0 6 Anni Esercizio Finanziario 2019	 31
 Avviso pubblico	Disciplina Per Il Rilascio Della Certificazione Dell'Esperienza Professionale Svolta Nella Rete Regionale Delle Cure Palliative.	 47
 Avviso pubblico	Avviso Pubblico Per La Presentazione Delle Domande Di Accesso Al Fondo Microcredito A	 212
 Avviso pubblico	Avviso Pubblico Per La Presentazione Delle Domande Di Accesso Al Fondo Microcredito B	 212
 Avviso pubblico	Avviso Pubblico Contratti Di Sviluppo A Valenza Regionale	 396
 Avviso pubblico	Fondo Di Rotazione Per Il Finanziamento Della Progettazione Di Interventi A Carattere Infrastrutturale-Patto Per Lo Sviluppo Della Regione Basilicata	 396
 Avviso pubblico	Avviso Pubblico Invito A Presentare Candidature Per L'individuazione Di Soggetti Ospitanti E Soggetti Promotori Di Tirocini Extracurriculari	 396
 Avviso pubblico	Avviso Per La Partecipazione Degli Operatori Alla Seconda Fase Di Attuazione Del Piano Garanzia Giovani Basilicata	 396
 Avviso pubblico	Garanzia Per I Giovani - Seconda Fase - Misura 5 Tirocini Extracurriculari	 396
 Avviso pubblico	Piano Di Attuazione Della Regione Basilicata Del Programma "Nuova Garanzia Giovani" Misura 3 - Avviso Pubblico "Accompagnamento Al Lavoro"	 396
 Avviso pubblico	Piano Di Attuazione Regionale Garanzia Giovani Basilicata Seconda Fase - Avviso Misura 2c - Assunzione E Formazione	 396
 Avviso pubblico	Avviso Pubblico "Contributi A Fondo Perduto Per L'installazione Di Impianti Da Fonti Rinnovabili A Servizio Delle Unita' Abitative Non Allacciate ...	 396



Cliccando sul bando specifico vengono visualizzate le informazioni di dettaglio.

IN DETTAGLIO

LINEE INTERVENTO

QUESITI

🖨️ stampa

✔️ Partecipa



AVVISO PUBBLICO "CONTRIBUTI A FONDO PERDUTO PER L'INSTALLAZIONE DI IMPIANTI DA FONTI RINNOVABILI A SERVIZIO DELLE UNITA' ABITATIVE NON ALLACCIATE ALLA RETE METANO RICADENTI NEL TERRITORIO LUCANO"

GIORNI ALLA SCADENZA: 396

🕒 Inizio presentazione istanze: 05/12/2022 08:00:00

🕒 Scadenza presentazione istanze: 31/12/2023 23:59:59

👤 Destinatari: IMPRESA

⚙️ Numero istanze protocollate: 0

🏢 Dipartimento: DIREZIONE GENERALE DELL'AMBIENTE DEL TERRITORIO E DELL'ENERGIA

💰 Importo totale €: 49.000.000

🏢 Ufficio: UFFICIO ENERGIA

📄 Atto: D.G.R. N. 202200700 del: 21 ottobre 2022

📄 BUR: 58 del 14 novembre 2022

📝 Note:

ATTENZIONE!!! POSSONO PRESENTARE ISTANZA SOLO GLI OPERATORI ECONOMICI CHE SODDISFANO I REQUISITI INDICATI ALL'ARTICOLO 8 DELL'AVVISO PUBBLICO

Responsabile del Procedimento : Dott. Salvatore Cipollaro tel. 0971669029 e-mail: Salvatore.cipollaro@regione.basilicata.it

💰 Risorse Richieste €: 0

AVVISO

Si comunica che dal 19.04.2017 le modalità di accesso sono le seguenti:

SPID (Sistema Pubblico d'Identità Digitale): utilizzare le credenziali SPID (di livello uguale o superiore al 2) per l'accesso. Per maggiori dettagli sul funzionamento e sul come richiedere le credenziali SPID consultare il seguente link: <http://www.spid.gov.it/>

Regione Basilicata:

Accedere mediante:

Carta Nazionale dei Servizi;

DOCUMENTAZIONE ALLEGATA: 9 ELEMENTI

📄 [D.G.R. n. 202200700 del 21.10.2022](#)

📄 [Avviso Pubblico](#)

📄 [Allegato A](#)

📄 [Allegato B](#)

📄 [Allegato C](#)

📄 [Allegato C1](#)

📄 [Allegato 1](#)

📄 [Allegato 2](#)

📄 [Allegato D](#)

Per partecipare all'avviso è necessario cliccare sul tasto "PARTECIPA". Mediante la seguente schermata è possibile scegliere la modalità di autenticazione

Autenticazione mediante SPID - L'account SPID deve essere di Livello 2 o superiore

Cliccare su "Entra con SPID" e selezionare il provider relativo al proprio account SPID.



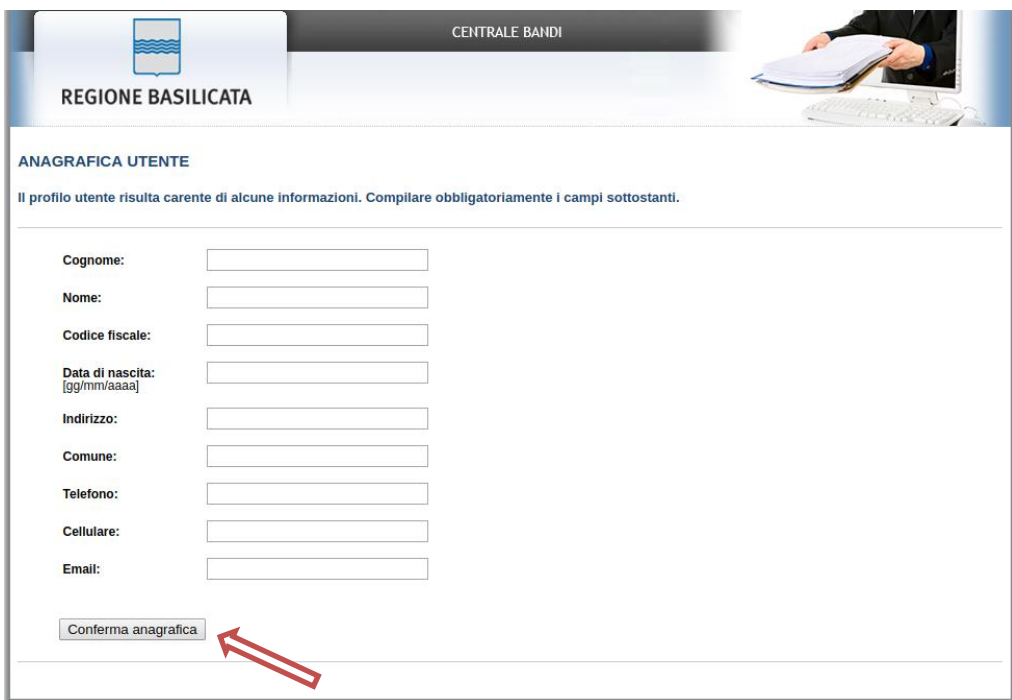
Accedi al servizio con autenticazione SPID.
Potrai selezionare il provider da te scelto in fase di registrazione per accedere ai servizi. Ricorda che con SPID potrai accedere a tutti i servizi della PA nazionale.



Accedi al servizio con autenticazione Regione Basilicata.

Eseguita la fase di autenticazione, solo nel caso in cui le informazioni del profilo utente risultano essere carenti, verrà mostrata la seguente schermata. Tale schermata è dinamica, pertanto saranno visualizzati solo i campi relativi alle informazioni mancanti. Avvalorare obbligatoriamente tutti i campi presenti e cliccare su “Conferma Anagrafica” per proseguire.

NOTA: i dati da inserire devono essere quelli relativi all’utente che effettua l’accesso alla piattaforma.



CENTRALE BANDI

REGIONE BASILICATA

ANAGRAFICA UTENTE

Il profilo utente risulta carente di alcune informazioni. Compilare obbligatoriamente i campi sottostanti.

Cognome:

Nome:

Codice fiscale:

Data di nascita:
[gg/mm/aaaa]

Indirizzo:

Comune:

Telefono:

Cellulare:

Email:

Accesso Impresa

Selezionare il profilo “Impresa” e inserire il codice fiscale dell’impresa.

REGIONE BASILICATA

CENTRALE BANDI

SCELTA DEL PROFILO CHE SI VUOLE UTILIZZARE

- Cittadino
- Impresa
- Dipendente Regionale
- Ente

INSERIRE IL CODICE FISCALE

Conferma

Nel caso in cui l'invocazione del servizio InfoCamere non ritorna nessuna impresa associata, procedere con il caricamento manuale dell'anagrafica impresa mediante la seguente schermata

REGIONE BASILICATA

CENTRALE BANDI

ATTENZIONE!!! DALL'INTERROGAZIONE INFOCAMERE NON RISULTA ESSERE IL RAPPRESENTANTE LEGALE DELL'AZIENDA CON CODICE FISCALE SE È SICURO/A DI ESSERE IL/LA RAPPRESENTANTE LEGALE PUÒ CONTINUARE INSERENDO I DATI DELL'AZIENDA CONSAPEVOLE DELLE SANZIONI PENALI PREVISTE PER IL CASO DI DICHIARAZIONI MENDACI, COSÌ COME STABILITO DALL'ART. 76, D.P.R. 445/2000

ANAGRAFICA IMPRESA

Codice Fiscale: Partita IVA:

Ragione sociale:

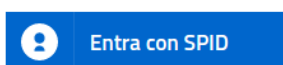
Città: Indirizzo:

Telefono: PEC:

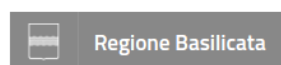
Cliccare su "Conferma anagrafica" e attendere la visualizzazione della pagina personale.

Autenticazione mediante CNS da Regione Basilicata

Cliccare su “Regione Basilicata”



Accedi al servizio con autenticazione SPID. Potrai selezionare il provider da te scelto in fase di registrazione per accedere ai servizi. Ricorda che con SPID potrai accedere a tutti i servizi della PA nazionale.



Accedi al servizio con autenticazione Regione Basilicata.

Mediante la seguente schermata, sarà possibile accedere con la Carta Nazionale dei Servizi (SmartCard/USBToken) cliccando sul bottone “Accedi” posto in alto.

The screenshot shows the login interface for Regione Basilicata. At the top is a blue banner with the text "Regione Basilicata" and a small flag icon. Below the banner, on the left, is the text "La tua identità digitale per accedere a tutti i servizi" above a graphic of a tree with various service icons. Below the tree is the "IMS" logo and a description: "IMS: il sistema specializzato nell'autenticazione univoca ai servizi della Regione Basilicata, anche da Smartphone e Tablet." Below this is a link: "Hai smarrito le tue credenziali?". On the right, there are two login options. The first is "Accedi con Carta Nazionale dei Servizi (SmartCard/USBToken)" with a green "ACCEDE" button and a red arrow pointing to it. The second is "Accedi con Username e Password" with input fields for "Nome utente", "Password", and "PIN", and a green "ACCEDE" button.

Se si è in possesso della CNS Aruba rilasciata da Regione Basilicata, in caso di problemi nell'accesso consultare http://www.firmadigitale.regione.basilicata.it/infocard/pub/Guida-alla-CNS_6064.

Per assistenza 800.29.20.20 da mobile 0971 471372. Per altre tipologie di CNS far riferimento ai manuali e relativa assistenza dei fornitori.

Eseguita la fase di autenticazione, solo nel caso in cui le informazioni del profilo utente risultano essere carenti, verrà mostrata la seguente schermata. Tale schermata è dinamica, pertanto saranno visualizzati solo i campi relativi alle informazioni mancanti. Avvalorare obbligatoriamente tutti i campi presenti e cliccare su “Conferma Anagrafica” per proseguire.

NOTA: i dati da inserire devono essere quelli relativi all’utente che effettua l’accesso alla piattaforma.

CENTRALE BANDI

REGIONE BASILICATA

ANAGRAFICA UTENTE

Il profilo utente risulta carente di alcune informazioni. Compilare obbligatoriamente i campi sottostanti.

Cognome:

Nome:

Codice fiscale:

Data di nascita:
[gg/mm/aaaa]

Indirizzo:

Comune:

Telefono:

Cellulare:

Email:

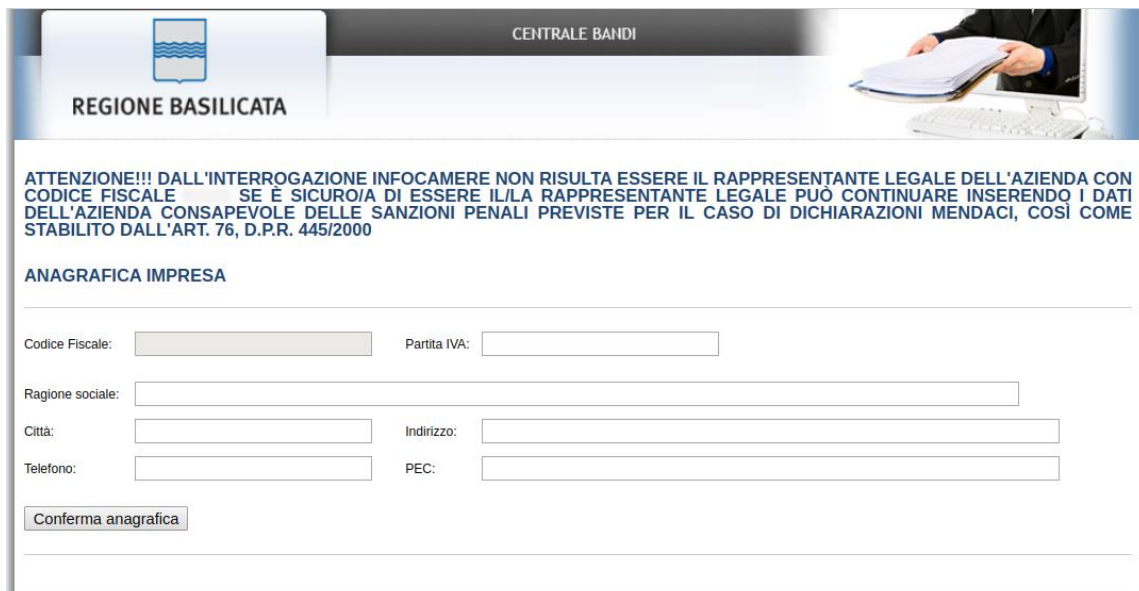
Accesso Impresa

Selezionare il profilo “Impresa” e inserire il codice fiscale dell’impresa.



The screenshot shows the 'CENTRALE BANDI' website interface for the 'REGIONE BASILICATA'. The main heading is 'SCELTA DEL PROFILO CHE SI VUOLE UTILIZZARE'. There are four profile options: 'Cittadino', 'Impresa', 'Dipendente Regionale', and 'Ente'. The 'Impresa' option is selected, indicated by a red arrow. To the right, there is a blue button labeled 'INSERIRE IL CODICE FISCALE' with a text input field and a 'Conferma' button. A red arrow points to the 'Conferma' button.

Nel caso in cui l’invocazione del servizio InfoCamere non ritorna nessuna impresa associata, procedere con il caricamento manuale dell’anagrafica impresa mediante la seguente schermata



The screenshot shows the 'CENTRALE BANDI' website interface for the 'REGIONE BASILICATA'. The main heading is 'ATTENZIONE!!! DALL'INTERROGAZIONE INFOCAMERE NON RISULTA ESSERE IL RAPPRESENTANTE LEGALE DELL'AZIENDA CON CODICE FISCALE SE E SICURO/A DI ESSERE IL/LA RAPPRESENTANTE LEGALE PUÒ CONTINUARE INSERENDO I DATI DELL'AZIENDA CONSAPEVOLE DELLE SANZIONI PENALI PREVISTE PER IL CASO DI DICHIARAZIONI MENDACI, COSÌ COME STABILITO DALL'ART. 76, D.P.R. 445/2000'. Below this, there is a section titled 'ANAGRAFICA IMPRESA' with several input fields: 'Codice Fiscale', 'Partita IVA', 'Ragione sociale', 'Città', 'Indirizzo', 'Telefono', and 'PEC'. A 'Conferma anagrafica' button is located at the bottom of the form.

Cliccare su “Conferma anagrafica” e attendere la visualizzazione della pagina personale.

Terminata la fase di autenticazione, viene visualizzata la schermata della pagina personale. Cliccando su “**Visualizza Dettaglio Avviso Selezionato**” si accede al dettaglio dello stesso.



Alternativamente, cliccando su "Gestione Bandi" si accede all'elenco dei bandi :



Cliccando sulla lente della colonna dettaglio si accede al dettaglio del bando dove c'è anche il bottone "PARTECIPA"

Bando
Gestione Bandi
Gestione Istanze
Elenco quesiti inviati
Verifica Mail

Filtra

Stampa lista | Esporta

Pag. 1 / 9

Oggetto	Protocollo Bando	Data Scadenza	Dettaglio
QUESTIONARIO DI ANALISI DEI FABBISOGNI AZIENDALI		31/12/2031 23:59:59	
AVVISO PUBBLICO PER IL CONSEGUIMENTO DELLA QUALIFICA DI "MAESTRO ARTIGIANO", AI SENSI DEGLI ARTT. 8 E 9 DEL DISCIPLINARE ATTUATIVO DELLA L.R. n.29/2015 (D.G.R. n. 1417 del 7 dicembre 2016)	D.D. n. 2118	31/12/2030 23:59:59	
Avviso Pubblico per il riconoscimento della "Bottega Scuola" e dello schema di domanda per il riconoscimento del relativo titolo, ai sensi dell'art. 40 della L.R. n. 29/2015, così come disciplinato dall'art. 10 del Disciplinare adottato con D.G.R. n.1417/2016.	D.G.R. 1417	31/12/2030 23:59:59	
Invito a presentare candidature per l'individuazione di soggetti ospitanti e soggetti promotori di tirocini extracurricolari ai sensi della D.G.R. n. 116/2014 "Linee guida in materia di tirocini"	DGR 1006 del 08/08/2014	31/12/2023 23:59:59	
AVVISO PER LA PARTECIPAZIONE DEGLI OPERATORI ALLA SECONDA FASE DI ATTUAZIONE DEL PIANO GARANZIA GIOVANI BASILICATA	D.G.R. 209	31/12/2023 23:59:59	
Garanzia per i Giovani - Seconda Fase - Misura 5 Tirocini Extracurricolari	D.G.R. 303	31/12/2023 23:59:59	
Piano di attuazione della Regione Basilicata del Programma "Nuova Garanzia Giovani" Misura 3 - Avviso pubblico "Accompagnamento al Lavoro"	DGR n.202	31/12/2023 23:59:59	
Piano di attuazione regionale Garanzia Giovani Basilicata Seconda Fase - Avviso Misura 2C - Assunzione e Formazione	D.G.R. n. 306	31/12/2023 23:59:59	
AVVISO PUBBLICO "CONTRIBUTI A FONDO PERDUTO PER L'INSTALLAZIONE DI IMPIANTI DA FONTI RINNOVABILI A SERVIZIO DELLE UNITA' ABITATIVE NON ALLACCIATE ALLA RETE METANO RICADENTI NEL TERRITORIO LUCANO"	D.G.R. N. 202200700	31/12/2023 23:59:59	
AVVISO PUBBLICO CONTRATTI DI SVILUPPO A VALENZA REGIONALE	D.G.R. N. 202200658	31/12/2023 00:00:00	
AVVISO PUBBLICO per la presentazione delle domande di accesso al Fondo MICROCREDITO B	D.G.R. n. 1266	30/06/2023 17:00:00	

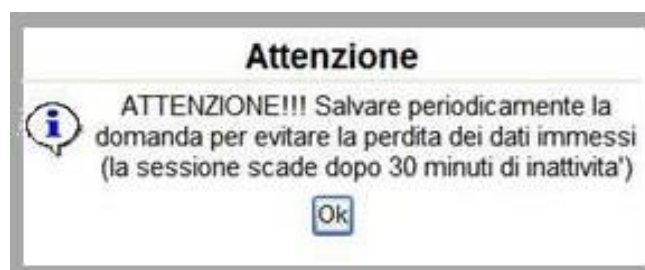
Visualizzato il dettaglio dell'avviso è presente il pulsante "PARTECIPA"

	Gruppo	Intervento	Risorse assegnate	Partecipa (e inserisci PIN se richiesto)
Partecipa	Linea 1	No Metanizzati	49.000.000,00	<input type="button" value="PARTECIPA"/>

Cliccando sul bottone “PARTECIPA” in corrispondenza della linea di intervento di interesse, si procede alla compilazione dell’istanza telematica.

AVVERTIMENTI !!

L’Utente viene avvisato, dalla seguente schermata, di salvare periodicamente, ciò al fine di evitare la perdita dei dati inseriti con il conseguente reinserimento:



Cliccando sul pulsante “Ok” si procede alla compilazione dell’istanza.

Nel caso in cui l’utente intenda sospendere la compilazione, è possibile completarla successivamente accedendo nuovamente al portale bandi e cliccando sulla voce di menu “**Gestione Istanze**” o, alternativamente, “**Gestione Istanze No Metanizzati**”



MENU' FUNZIONALE

Nella parte superiore del modulo dell'istanza telematica, evidenziate da sottolineatura, sono accessibili le voci del menù: **Salva, Stampa, Help, Invio Istanza, Protocolla Istanza Firmata, Annulla Istanza**.



- 1) **Salva** : questa voce serve a salvare in maniera temporanea l'istanza in compilazione. Per evitare di perdere i dati immessi in caso di caduta imprevista della sessione, si consiglia di salvare periodicamente l'istanza.
- 2) **Stampa** : questa voce serve per stampare l'istanza compilata.
- 3) **Help** : serve per scaricare questo manuale.
- 4) **Invio Istanza** : questa voce ha il seguente sottomenu:



- 5) **Genera Istanza**: questa voce serve per salvare in maniera definitiva l'istanza, qualora tutte le verifiche effettuate dal sistema siano risultate positive. All'atto del salvataggio **l'istanza risulterà non più modificabile**.
Il sistema visualizzerà l'istanza in formato pdf (*vedi la nota seguente*), e tramite i comandi File->Stampa e File->Salva di Acrobat Reader si può sia stampare che salvare sul proprio personal computer l'istanza telematica da firmare digitalmente con firma in corso di validità.
- 6) **Visualizza Istanza da firmare digitalmente** : questa voce serve per visualizzare e salvare sul proprio personal computer l'istanza telematica da firmare digitalmente con una firma in corso di validità.
- 7) **Allega Istanza Firmata** : questa voce serve per allegare l'istanza firmata digitalmente con firma in corso di validità.
- 8) **Documento firmato** : questa voce serve per scaricare il documento firmato digitalmente.
- 9) **Protocolla Istanza Firmata** : questa voce serve per inviare al protocollo della Regione Basilicata l'istanza firmata digitalmente, con questa funzione si chiude la procedura di presentazione della domanda.
- 10) **Annulla istanza**: questa voce serve per annullare un'istanza precedentemente inoltrata.



Attenzione!!!! Ai fini della visualizzazione, della stampa e del salvataggio dell'istanza telematica è necessario aver installato sul proprio personal computer il software **Adobe Acrobat Reader®**

Prima di procedere alla compilazione dell'istanza occorre accertarsi di aver installato tale software. In caso contrario è possibile scaricarlo dal seguente indirizzo: <http://get.adobe.com/it/reader/> e installarlo sul computer.

COMPILAZIONE DOMANDA

Alcuni campi dell'istanza saranno già pre-compilati dal sistema con i dati inseriti all'atto della registrazione del candidato, (**N.B. i valori sono comunque modificabili da parte dell'utente**), i campi non compilati devono essere compilati a cura dell'utente.

Attenzione!!! La sua istanza risulta non ancora inoltrata
Attenzione!!! Per completare la procedura bisogna necessariamente eseguire le fasi indicate in seguito:

ATTENZIONE !!!!

Per completare la presentazione della candidatura bisogna necessariamente eseguire le seguenti fasi:

- 1) Compilare il modello
- 2) Cliccare su : "Invio Istanza" > "Genera Istanza"
- 3) Cliccare su : "Invio Istanza" > "Visualizza Istanza" salvare in locale il pdf dell'istanza e firmarlo digitalmente (Attenzione la firma deve essere in corso di validità)
- 4) Cliccare su : "Invio Istanza" > "Allega Istanza Firmata" e allegare il documento firmato in precedenza
- 5) Cliccare su : "Protocolla Istanza Firmata"

Allegato A – Modulo domanda on line

MODELLO DI DOMANDA ON LINE

AVVISO PUBBLICO "CONTRIBUTI A FONDO PERDUTO PER L'INSTALLAZIONE DI IMPIANTI DA FONTI RINNOVABILI A SERVIZIO DELLE UNITA' ABITATIVE NON ALLACCIATE ALLA RETE METANO RICADENTI NEL TERRITORIO LUCANO"

Deliberazione di Giunta Regionale n. 700 del 21/10/2022

Pratica N.

Campi inseriti
nella scheda di
registrazione
del candidato

Spett.
Regione Basilicata
Direzione Generale dell'Ambiente, del Territorio e
dell'Energia
Via Vincenzo Verrastro, 5 - 85100 Potenza

Oggetto: presentazione risorse per l'Avviso Pubblico: "Contributi a fondo perduto per l'installazione di impianti da fonti rinnovabili a servizio delle unità abitative non allacciate alla rete metano ricadenti nel territorio lucano" (di seguito "Avviso")

Il/La sottoscritto/a:

Cognome	<input type="text"/>
Nome	<input type="text"/>
Nato/a	POTENZA
Il	11/08/1957
Codice Fiscale	<input type="text"/>

Campi da
inserire
manualmente

IN CASO DI BENEFICIARIO PERSONA FISICA

Cliccare su :

IN CASO DI BENEFICIARIO PERSONA FISICA

Cognome					
Nome					
Nato/a					
Il		...			
Codice Fiscale					
Residente in		Provincia di			
Via/Piazza		n.		CAP	
PEC (anche appartenente ad altro soggetto, diverso dall'operatore economico)					
MAIL (anche appartenente ad altro soggetto, diverso dall'operatore economico)					
Telefono	Fisso		Cellulare		

ai fini della domanda di prenotazione del contributo di cui all'Avviso Pubblico: "Contributi a fondo perduto per l'installazione di impianti da fonti rinnovabili a servizio delle unità abitative non allacciate alla rete metano ricadenti nel territorio lucano"; ai sensi e per gli effetti dell'art. 47 del D.P.R. n. 445/2000 e ss.mm.ii., consapevole che l'articolo 264 comma 2, lett. a) del D.L. 19 maggio 2020, n. 34 ha modificato, tra l'altro gli articoli 75 e 76 del D.P.R. n. 445/2000, prevedendo in particolare che "La dichiarazione mendace comporta, altresì, la revoca degli eventuali benefici già erogati nonché il divieto di accesso a contributi, finanziamenti e agevolazioni per un periodo di 2 anni decorrenti da quando l'amministrazione ha adottato l'atto di decadenza" e che "la sanzione ordinariamente prevista dal codice penale è aumentata da un terzo alla metà".

E compilare i campi relativi.

NEL CASO IN CUI IL BENEFICIARIO SIA IL CONDOMINIO

Cliccare su :

NEL CASO IN CUI IL BENEFICIARIO SIA IL CONDOMINIO

Denominazione del Condominio				
Codice Fiscale del Condominio				
Ubicazione del Condominio	Comune <input type="text"/> Provincia <input type="text"/> Via/Piazza <input type="text"/> n. <input type="text"/> CAP <input type="text"/>			
Amministratore del Condominio / Condomino Delegato	Cognome <input type="text"/> Nome <input type="text"/> Codice Fiscale <input type="text"/>			
PEC (anche appartenente ad altro soggetto, diverso dall'operatore economico)	<input type="text"/>			
MAIL (anche appartenente ad altro soggetto, diverso dall'operatore economico)	<input type="text"/>			
Telefono	Fisso	<input type="text"/>	Cellulare	<input type="text"/>

E compilare i campi relativi

GENERA ISTANZA

Terminata la compilazione dell'istanza telematica si può procedere alla generazione della stessa cliccando sulla voce di menu [Invio istanza > Genera Istanza](#)



All'atto della generazione dell'istanza il sistema telematico effettua delle verifiche sulla compilazione ed in assenza della compilazione/selezione di una voce obbligatoria non permetterà la generazione dell'istanza evidenziando i campi da compilare o selezionare.

Esempio:

The screenshot shows the application interface with a warning message: "Attenzione!!! Per proseguire e' necessaria la compilazione di tutti i campi evidenziati". Below the message is an "OK" button. To the left, a menu is open showing "Genera Istanza" and other options. Below the warning, there is a list of instructions for completing the application. The main form area contains the following information:

Allegato A – Modulo domanda on line

MODELLO DI DOMANDA ON LINE

AVVISO PUBBLICO "CONTRIBUTI A FONDO PERDUTO PER L'INSTALLAZIONE DI IMPIANTI DA FONTI RINNOVABILI A SERVIZIO DELLE UNITA' ABITATIVE NON ALLACCIATE ALLA RETE METANO RICADENTI NEL TERRITORIO LUCANO"

Deliberazione di Giunta Regionale n. 700 del 21/10/2022

Pratica N.
data

Spett.
Regione Basilicata
Direzione Generale dell'Ambiente, del Territorio e dell'Energia
Via Vincenzo Verrastro, 5 - 85100 Potenza

Oggetto: prenotazione risorse per l'Avviso Pubblico: "Contributi a fondo perduto per l'installazione di impianti da fonti rinnovabili a servizio delle unità abitative non allacciate alla rete metano ricadenti nel territorio lucano" (di seguito "Avviso")

Il/La sottoscritto/a:

Cognome	Arcleri		
Nome	Pasquale		
Nato/a	POTENZA		
Il	11/08/1957		
Codice Fiscale			
Residente in		Provincia di	

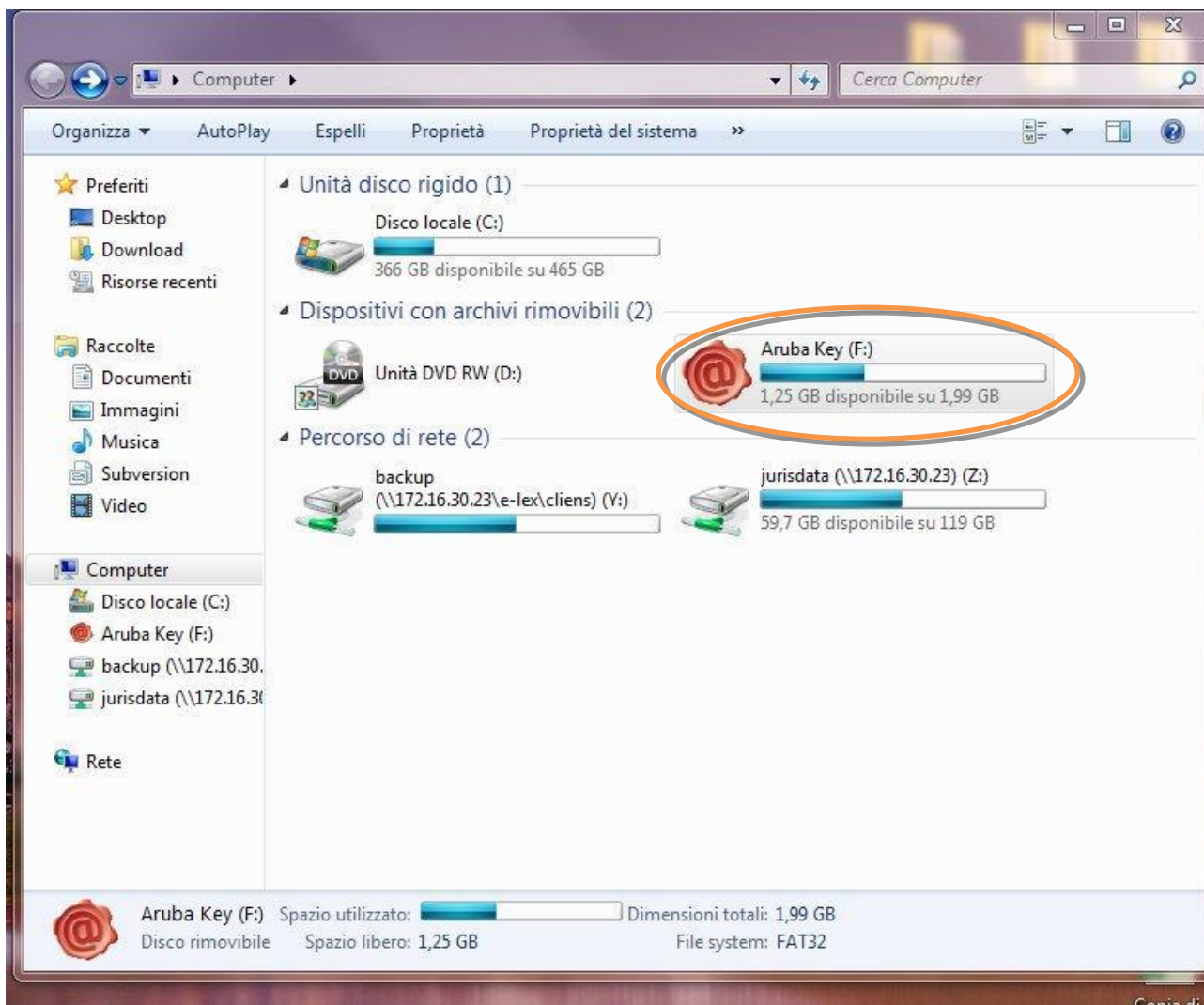
Effettuata la generazione dell'istanza, viene creato un file in formato "pdf" comprendente la domanda compilata da salvare sul proprio personal computer.



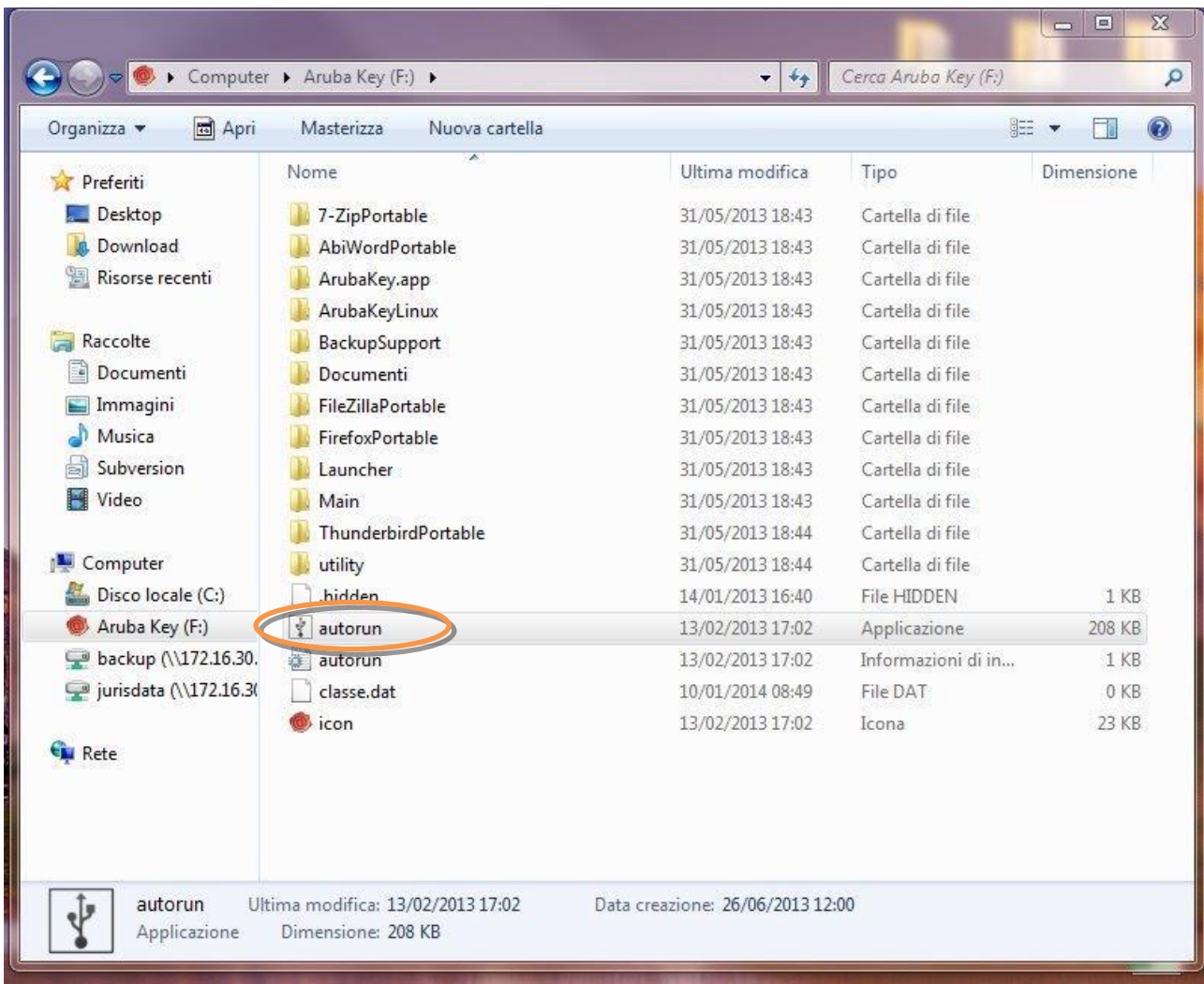
Dopo aver salvato il predetto file pdf (es. IST16000073.pdf) e/o utilizzato il link sopra indicato, è necessario firmare il documento, con firma digitale in corso di validità, al fine di poter completare la fase successiva.

COME FIRMARE DIGITALMENTE L' ISTANZA (FILE PDF)

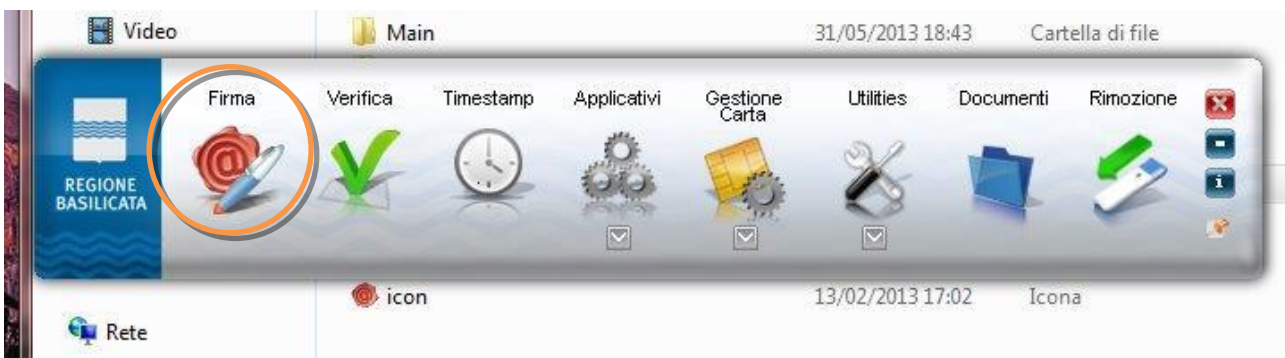
1. Inserire il token (Chiavetta usb) nella porta usb del computer



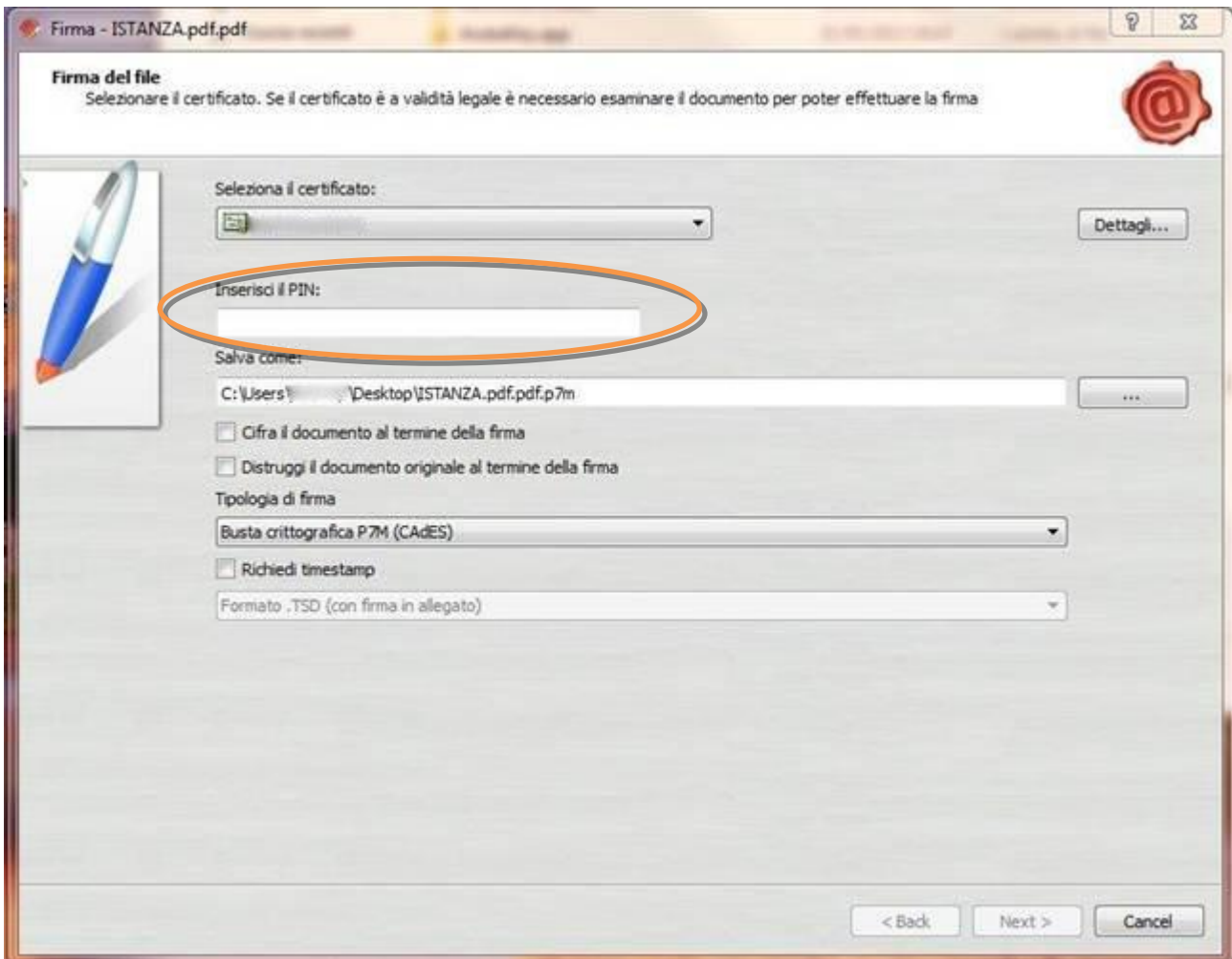
2. Cliccare (due volte) su “Aruba Key”.



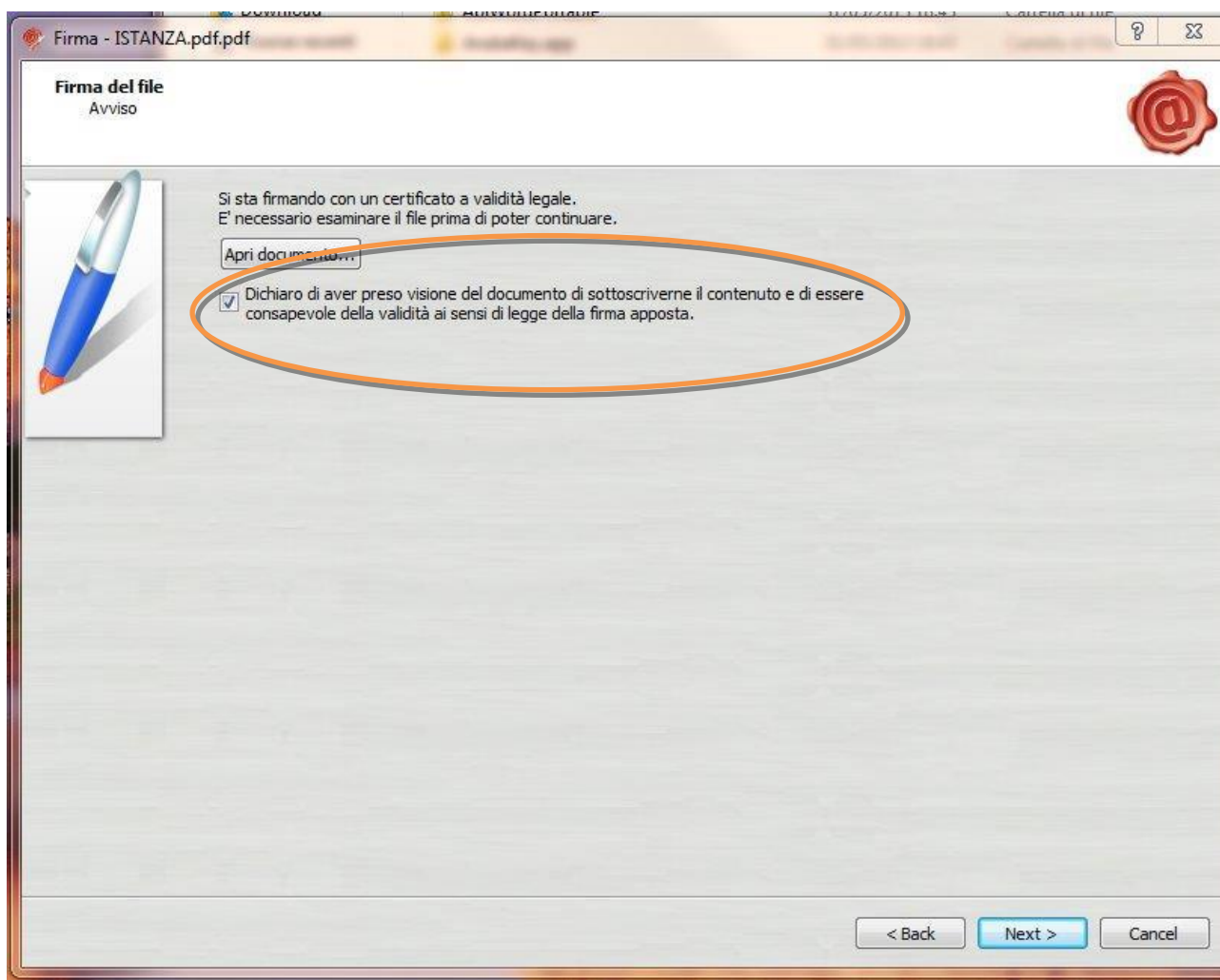
3. Cliccare (due volte) su “autorun”



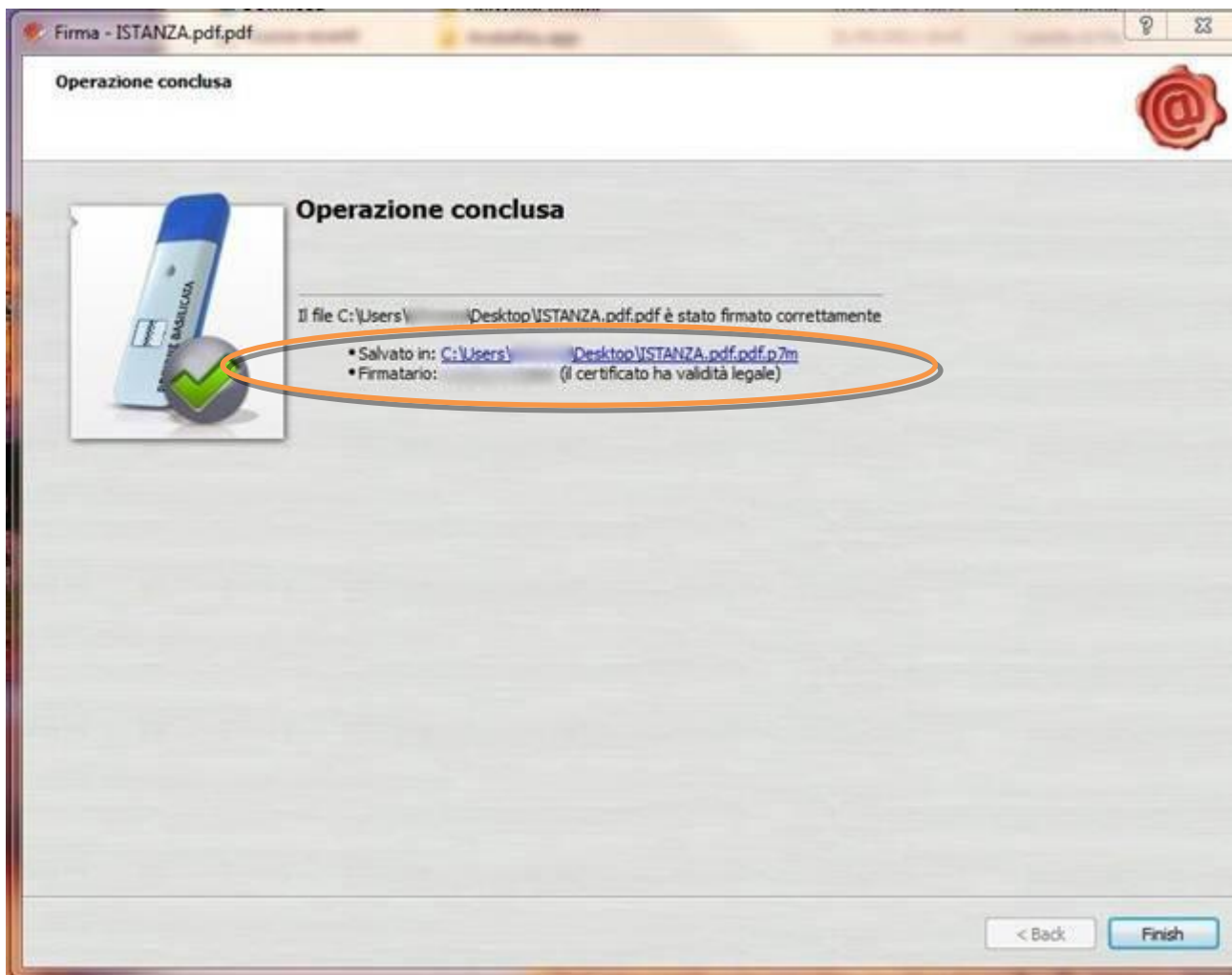
4. Cliccare su “Firma” e selezionare il file o trascinare il file su “Firma”.



5. Inserire il PIN e cliccare su “Next”.



6. Selezionare “Dichiaro di aver preso visione” e cliccare su “Next”.



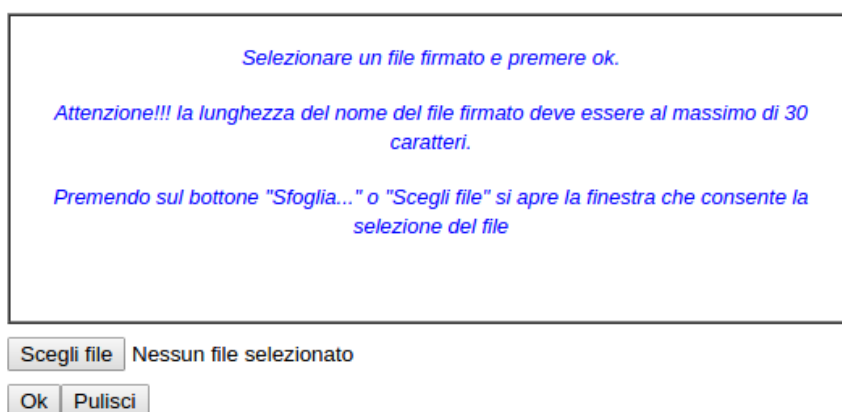
7. Cliccare su “Finish”. Il documento è firmato correttamente ed è stato salvato nella posizione indicata alla voce “Salvato in” sopra evidenziata.

Ultimata la procedura di firma del documento sul proprio computer, è necessario allegare il file pdf firmato all'istanza online.

Pertanto, ritornare alla procedura web su centrale bandi e cliccare su **“Allega Istanza Firmata”**



Compare la seguente schermata:



Cliccare su “Scegli file”, selezionare il file firmato digitalmente con **firma digitale in corso di validità** e alla fine cliccare su “OK”.

Se il processo è stato eseguito correttamente comparirà la seguente videata che informa l’utente del corretto caricamento dell’istanza firmata.



Cliccare su “OK”.

ATTENZIONE!!! SE NEI MESSAGGI VISUALIZZATI NON COMPARE IL BOTTONE “OK” LA MOTIVAZIONE È CHE NON SI È PROCEDUTO, PREVENTIVAMENTE, A DISABILITARE IL BLOCCO DEI POP-UP.

SI RIBADISCE CHE È NECESSARIO DISABILITARE PREVENTIVAMENTE IL BLOCCO DEI POP-UP DEL PROPRIO BROWSER INTERNET (L’ATTIVAZIONE DEL BLOCCO DEI POP-UP, COMPORTERÀ L’IMPOSSIBILITÀ DA PARTE DEL SISTEMA DI VISUALIZZARE LE FINESTRE PER L’INSERIMENTO DEI VALORI RICHIESTI E/O PER LA VISUALIZZAZIONE DI MESSAGGI DI ERRORE).

Effettuato il caricamento del file firmato, è possibile visionare e/o salvare il file sul proprio personal computer cliccando sulla voce di menu **Documento firmato**.



Dopo aver caricato il file firmato digitalmente, è necessario eseguire l'ultima fase al fine di confermare ed inoltrare la candidatura cliccando sulla voce di menu **Protocollo Istanza Firmata**.



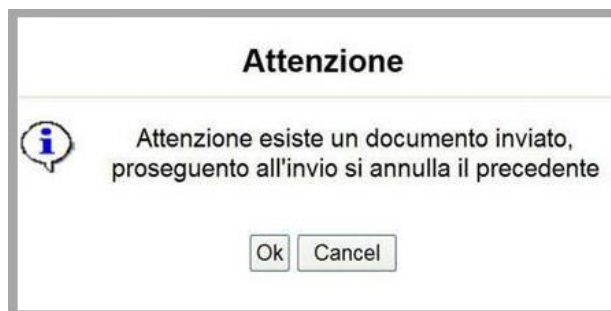
Eseguita l'ultima fase, il sistema invierà al protocollo della Regione Basilicata l'istanza del candidato e otterrà il relativo numero. L'istanza protocollata è consultabile cliccando su "Gestione istanze", ed è possibile visualizzare i dati di protocollo nelle colonne "Protocollo Generale" e "Data Protocollo Generale".

NOTA: l'assegnazione del numero di protocollo potrebbe non essere istantanea.

ATTENZIONE!!! SE SI VUOLE ACCEDERE AD UN'ISTANZA GIA' GENERATA, SALVATA O PROTOCOLLATA: da Avvisi e Bandi > Accedi alle tue istanze > autenticarsi come indicato in precedenza > Gestione Istanze No Metanizzati qui troverete tutte le vostre istanze per l'AVVISO PUBBLICO "CONTRIBUTI A FONDO PERDUTO PER L'INSTALLAZIONE DI IMPIANTI DA FONTI RINNOVABILI A SERVIZIO DELLE UNITA' ABITATIVE NON ALLACCIATE ALLA RETE METANO RICADENTI NEL TERRITORIO LUCANO"

ANNULLAMENTO ISTANZA

Attenzione!!! Una volta inoltrata la domanda non è più modificabile. In caso di errore nella compilazione dell'istanza è possibile sostituirla con una nuova. All'atto dell'inoltro della nuova istanza la precedente verrà automaticamente annullata.



Tipo Intervento	Protocollo	Data Invio	Stato
---			Inviato
			Annullato

Dopo aver inoltrato l'istanza, è possibile annullarla cliccando sulla voce di menu [Annulla istanza](#)



Viene mostrata la seguente videata all'interno della quale bisognerà specificare il numero di pratica (IST16000073) e cliccare sul bottone "Annulla istanza" per confermare l'annullamento della stessa.

ATTENZIONE! il numero di pratica, va inserito per intero (Es. IST16000073)

ATTENZIONE!!! PROSEGUENDO L'ISTANZA SARA' DEFINITIVAMENTE ANNULLATA.

L'ANNULLAMENTO E' IRREVERSIBILE!!!

PER PROSEGUIRE INSERIRE NUMERO DI PRATICA (IST.)

E CLICCARE SU "Annulla Istanza"