



REGIONE BASILICATA

## FASI DA ESEGUIRE ON-LINE

- a) Compilazione della “candidatura telematica” secondo il modello illustrato nel formulario.

Per le problematiche di natura tecnica il servizio di assistenza è attivo dal lunedì al venerdì (dalle ore 08:00 alle ore 14:00 e dalle ore 15:00 alle ore 18:00)

**Contatti:**

Numero Verde 800 292020

Da mobile 0971 471372

**Email:**

centralebandi@assistenza.regione.basilicata.it


Per ulteriori chiarimenti:

<http://www.regione.basilicata.it/giunta/site/giunta/section.jsp?menu=urp>

# Compilazione della “candidatura telematica”

**ATTENZIONE!!!** Per poter interagire correttamente con i contenuti del Portale, è necessario disabilitare preventivamente il blocco dei pop-up del proprio browser internet (l’attivazione del blocco dei pop-up, comporterà la impossibilità da parte del sistema di visualizzare le finestre per l’inserimento dei valori richiesti e/o per la visualizzazione di messaggi di errore).

Ad esempio in Internet Explorer 11:

1. Avvia Internet Explorer sulla barra delle applicazioni o sul desktop
2. Fai clic sul pulsante Strumenti  e clicca su Opzioni Internet
3. Nella scheda Privacy nella sezione Blocco popup deseleziona, se attiva, la casella di controllo Attiva Blocco popup e quindi tocca o fai clic su OK.

Per accedere a Centrale Bandi ed individuare il bando a cui si intende partecipare, bisogna collegarsi al seguente indirizzo web <http://www.regione.basilicata.it> e cliccare sulla voce di menu a sinistra “Avvisi e Bandi”.



The screenshot shows the official website of the Regione Basilicata. The header includes the logo and name 'REGIONE BASILICATA', along with navigation links for 'Il Presidente della Regione', 'Giunta', and 'Consiglio'. Below this is a secondary navigation bar with 'iBasilicata', 'CHI È', 'URP', 'SERVIZI ONLINE', 'PUBBLICITÀ LEGALE', 'PEC', 'WEBMAIL', and 'INTRANET'. A search bar is located on the right. The main content area is divided into three columns: 'REGIONE' (with a list of departments), 'NEWS' (with a list of recent news items), and 'PRIMO PIANO' (with featured content). A red arrow points to the 'Avvisi e bandi' link in the 'REGIONE' sidebar. A red banner in the top right corner reads 'PAR CONDICIO'.

Si accede così nel Portale di Centrale Bandi dove è possibile ricercare l'avviso di interesse

**CeBas**  
Avvisi e Bandi Pubblici della Regione Basilicata

Portale Istituzionale | Bandi Regione Basilicata | Bandi Altri Enti | Istanze on-line | P.E.C. | Firma Digitale

Ricerca rapida  
Cerca | Ricerca Avanzata

Accedi alle tue istanze  
Profilo Committente  
Centro di Competenza Regionale  
Informazioni

Numero avvisi on-line pubblicati: 266  
Numero istanze inviate da Cittadini: 95606, da Imprese: 19727, da Enti: 16368  
Numero utenti registrati: Cittadini: 48956, Imprese: 36705, Enti: 10932, 1319  
Utenti collegati: 3

Trovati 13 risultati

IN	SCADUTI	ALTRI	TUTTI
Tipologia	Titolo	Giorni alla Scadenza	
Forniture	Procedura Aperta Per L'affidamento Della Fornitura Di N. 2 Tomografi Assiali Computerizzati Per L'azienda Sanitaria Locale Di Matera E L'a.O.R. San Carlo Di Potenza	2	
Avviso pubblico	Psr 16.2 Sostegno A Progetti Pilota E Allo Sviluppo Di Nuovi Prodotti Pratiche Processi E Tecnologie <b>ATTENZIONE!!! PROROGA TERMINI!!!</b>	2	
Avviso pubblico	Domanda Di Partecipazione Al Bando Sottomisura 16.2 "Sostegno A Progetti Pilota E Allo Sviluppo Di Nuovi Prodotti, Pratiche, Processi E Tecnologie"	2	
Forniture	Fornitura Quinquennale Di Sistemi Di Prelievo, Consumabili E Reagenti Previo 'Service' Delle Apparecchiature Occorrenti Ai Laboratori Di Analisi Delle Aziende Sanitarie A.S.P., A.S.M., A.O.R. San Carlo Di Potenza E C.R.O.B. Di Rionero In V.	6	
Avviso pubblico	Avviso Pubblico "Materia - Matera - Basilicata Investe In Apprendimento" - V Tranche	16	
Servizi	Procedura Telematica Aperta Per L'affidamento Del Servizio Di Realizzazione Del Fascicolo Sociale E Integrazione Del Sisb Sistema Informativo Sociale Regionale Della Basilicata	35	
Avviso pubblico	Avviso Pubblico "Selezione Dei Lavoratori Fuoriusciti Dalle Platee Della Mobilita' Ordinaria E In Deroga Per L'inserimento In Att. Idraulico-Forestali	47	

Cliccando sul bando specifico vengono visualizzate le informazioni di dettaglio.

IN DETTAGLIO | LINEE INTERVENTO | QUESITI

stampa |  Partecipa

Avviso Pubblico "Selezione dei lavoratori fuoriusciti dalle platee della mobilita' ordinaria e in deroga per l'inserimento in attivita' idraulico-forestali"

GIORNI ALLA SCADENZA: 47

Inizio presentazione istanze: 15/02/2019 09:00:00	Scadenza presentazione istanze: 01/04/2019 12:00:00
Destinatari: CITTADINO	Numero istanze protocollate: 0
Dipartimento: PRESIDENZA	Importo totale €: 2.271.788
Ufficio: DIREZIONE GENERALE DIPARTIMENTO PRESIDENZA	Atto: D.G.R. 107 del: 5 febbraio 2019
	BUR: 6 del 13 febbraio 2019

Note: -

#### AVVISO

- Si comunica che dal 19.04.2017 le modalità di accesso sono le seguenti:
- SPID (Sistema Pubblico d'Identità Digitale): utilizzare le credenziali SPID (di livello uguale o superiore al 2) per l'accesso. Per maggiori dettagli sul funzionamento e sul come richiedere le credenziali SPID consultare il seguente link: <http://www.spid.gov.it/>
  - Regione Basilicata:  
Solo per chi è già registrato ai servizi di Regione Basilicata  
Accedere mediante:
    - a. Carta Nazionale dei Servizi;
    - o
    - b. Utilizzando Nome utente password e PIN;

Per partecipare all'avviso è necessario cliccare sul tasto "PARTECIPA" e selezionare la modalità di autenticazione.

## Autenticazione mediante SPID - L'account SPID deve essere di Livello 2 o superiore

Cliccare su “**Entra con SPID**” e selezionare il provider relativo al proprio account SPID.

The diagram illustrates two authentication options. On the left, a blue circle with the SPID logo (Sistema Pubblico di Identità Digitale) is connected by a red arrow to a blue button labeled "Entra con SPID". Below this button, text explains that users can access services by selecting a provider during registration, and that SPID allows access to all national PA services. On the right, a grey button labeled "Regione Basilicata" is shown, with text indicating access to services with Regione Basilicata authentication.

Eseguita la fase di autenticazione, solo nel caso in cui le informazioni del profilo utente risultano essere carenti, verrà mostrata la seguente schermata. Tale schermata è dinamica, pertanto saranno visualizzati solo i campi relativi alle informazioni mancanti. Avvalorare obbligatoriamente tutti i campi presenti e cliccare su “**Conferma Anagrafica**” per proseguire.

**NOTA:** i dati da inserire devono essere quelli relativi all'utente che effettua l'accesso alla piattaforma.

The screenshot shows the 'ANAGRAFICA UTENTE' form in the 'CENTRALE BANDI' system. The form is titled 'REGIONE BASILICATA' and contains a message: 'Il profilo utente risulta carente di alcune informazioni. Compilare obbligatoriamente i campi sottostanti.' The form fields are: Cognome, Nome, Codice fiscale, Data di nascita (format: gg/mm/aaaa), Indirizzo, Comune, Telefono, Cellulare, and Email. A red arrow points to the 'Conferma anagrafica' button at the bottom of the form.

Selezionare il profilo "Cittadino"

REGIONE BASILICATA

CENTRALE BANDI

SCELTA DEL PROFILO CHE SI VUOLE UTILIZZARE

- Cittadino 
- Impresa 
- Dipendente Regionale 
- Ente 



## Autenticazione mediante credenziali rilasciate da Regione Basilicata

Cliccare su “Regione Basilicata”

 **Regione Basilicata**



**spid**  
Sistema Pubblico  
di Identità Digitale

 **Entra con SPID**


 **Regione Basilicata**




Accedi al servizio con autenticazione SPID. Potrai selezionare il provider da te scelto in fase di registrazione per accedere ai servizi. Ricorda che con SPID potrai accedere a tutti i servizi della PA nazionale.

Accedi al servizio con autenticazione Regione Basilicata.

Mediante la seguente schermata, sarà possibile accedere con la Carta Nazionale dei Servizi (SmartCard/USBToken) cliccando sul bottone “Accedi” posto in alto. Alternativamente è possibile accedere mediante Username, Password e PIN (tale modalità è utilizzabile solo se si è già in possesso delle credenziali rilasciate da Regione Basilicata in quanto dal 19 Aprile 2017 non è più possibile effettuare nessuna registrazione).

 **Regione Basilicata**

**La tua identità digitale per accedere a tutti i servizi**




**IMS**

**IMS:** il sistema specializzato nell'autenticazione univoca ai servizi della Regione Basilicata, anche da Smartphone e Tablet.

Hai smarrito le tue credenziali?

**Accedi con Carta Nazionale dei Servizi (SmartCard/USBToken)**

ACCEDI




**Accedi con Username e Password**

**Nome utente**

**Password**

**PIN**

ACCEDI



Eseguita la fase di autenticazione, solo nel caso in cui le informazioni del profilo utente risultano essere carenti, verrà mostrata la seguente schermata. Tale schermata è dinamica, pertanto saranno visualizzati solo i campi relativi alle informazioni mancanti. Avvalorare obbligatoriamente tutti i campi presenti e cliccare su “Conferma Anagrafica” per proseguire.

**NOTA:** i dati da inserire devono essere quelli relativi all’utente che effettua l’accesso alla piattaforma.

CENTRALE BANDI

REGIONE BASILICATA

**ANAGRAFICA UTENTE**

Il profilo utente risulta carente di alcune informazioni. Compilare obbligatoriamente i campi sottostanti.

Cognome:

Nome:

Codice fiscale:

Data di nascita:   
[gg/mm/aaaa]

Indirizzo:

Comune:

Telefono:

Cellulare:

Email:

Selezionare il profilo “Cittadino”

CENTRALE BANDI

REGIONE BASILICATA

**SCELTA DEL PROFILO CHE SI VUOLE UTILIZZARE**

- Cittadino
- Impresa
- Dipendente Regionale
- Ente

Terminata la fase di autenticazione, viene visualizzata la schermata della pagina personale e cliccare su **“Visualizza Dettaglio Avviso Selezionato”**

Alternativamente, cliccando su **“Gestione bandi”** si accede all’elenco dei bandi :



Cliccando sulla lente della colonna dettaglio, si accede al dettaglio del bando.



Visualizzato il dettaglio dell’avviso è presente il pulsante **“PARTECIPA”** .

Gruppo	Intervento	Risorse assegnate	Partecipa (e inserisci PIN se richiesto)
LINEA 1	Selezione dei lavoratori fuoriusciti dalle platee della mobilita' ...		<input type="button" value="PARTECIPA"/>

Cliccando sul bottone **“PARTECIPA”** in corrispondenza della linea d’intervento di interesse, si procede alla compilazione dell’istanza telematica.



## AVVERTIMENTI !!

L'Utente viene avvisato, dalla seguente schermata, di salvare periodicamente, ciò al fine di evitare la perdita dei dati inseriti con il conseguente reinserimento:



Cliccando sul pulsante "Ok" si procede alla compilazione dell'istanza.

Nel caso in cui l'utente intenda sospendere la compilazione, è possibile completarla successivamente accedendo nuovamente al portale bandi e cliccando sulla voce di menu "Gestione istanze"



## MENU' FUNZIONALE

Nella parte superiore del modulo dell'istanza telematica, evidenziate da sottolineatura, sono accessibili le voci del menù: **Salva, Inoltro Candidatura, Stampa, Help, Annulla Istanza.**

---

Salva   Inoltro Candidatura   Stampa   Help   Annulla Istanza

---

- 1) **Salva** : questa voce serve a salvare in maniera temporanea l'istanza in compilazione. Per evitare di perdere i dati immessi in caso di caduta imprevista della sessione, si consiglia di salvare periodicamente l'istanza.
- 2) **Inoltro Candidatura** : questa voce serve per generare l'istanza, inviare al sistema FEA (Firma Elettronica Avanzata) il modello di domanda e gli eventuali file PDF allegati per l'apposizione della firma ed infine inviare al protocollo della Regione Basilicata l'istanza generata. Con questa funzione si conclude la procedura di presentazione della domanda.
- 3) **Stampa** : questa voce serve per stampare l'istanza compilata.
- 4) **Help** : serve per scaricare questo manuale.
- 5) **Annulla istanza**: questa voce serve per annullare un'istanza precedentemente inoltrata.



**Attenzione!!!!** Ai fini della visualizzazione, della stampa e del salvataggio dell'istanza telematica è necessario aver installato sul proprio personal computer il software **Adobe Acrobat Reader®**

Prima di procedere alla compilazione dell'istanza occorre accertarsi di aver installato tale software. In caso contrario è possibile scaricarlo dal seguente indirizzo: <http://get.adobe.com/it/reader/> e installarlo sul computer.

## COMPILAZIONE DOMANDA

Alcuni campi dell'istanza saranno già precompilati; i campi non compilati devono essere caricati a cura dell'utente.

DGR. N.  - del  --  
 pubblicata sul BUR n.  del

N. Protocollo   
 data   
 Pratica N.   
 data

**A Regione Basilicata**  
**Dipartimento Presidenza della Giunta**  
**Via Vincenzo Verrastro, n. 5**  
**- 85100 Potenza**

Campi inseriti  
nella scheda di  
registrazione

Avviso Pubblico "Selezione dei lavoratori fuoriusciti dalle platee della mobilità ordinaria e in deroga per attività idraulico-forestali"

Il/la sottoscritto/a   
 nato/a a  il  e residente in  CAP   
 indirizzo  civico   
 Codice Fiscale  cellulare <sup>1</sup>   
 e-mail

<sup>1</sup> il cellulare è richiesto al fine di eventuali comunicazioni da parte di Regione Basilicata

### CHIEDE

partecipare all'Avviso Pubblico "Selezione dei lavoratori fuoriusciti dalle platee della mobilità ordinaria e in deroga per attività idraulico-forestali"

con la propria personale responsabilità, ai sensi del D.P.R. 445/2000, attestando la veridicità dei dati dichiarati nella presente istanza

Campi da  
inserire  
manualmente

### dichiara

<input type="checkbox"/>	A.a.	di aver compiuto il <input type="text"/> anno di età alla data di pubblicazione sul B.U.R. del presente avviso pubblico e di non aver raggiunto l'età pensionabile
<input type="checkbox"/>	A.b.	di essere residente in Basilicata e precisamente nel Comune di <input type="text"/> -- Effettuare una selezione -- ▼
<input type="checkbox"/>	A.c.	di essere fuoriuscito/a dalle platee dei lavoratori in mobilità ordinaria e/o in deroga e di non essere percettore di altre forme di sostegno al reddito
<input type="checkbox"/>	A.d.	di essere disoccupato/a e inoccupato/a ai sensi della normativa vigente da mesi n. <input type="text"/> e di essere regolarmente iscritto/a al Centro per l'impiego competente per territorio
<input type="checkbox"/>	A.e.	di non essere titolare di assegno di invalidità civile o di altro trattamento pensionistico, ovvero rendita INAIL superiore a € 400,00 mensili
<input type="checkbox"/>	A.f.	di non essere inabile al lavoro
<input type="checkbox"/>	A.g.	che l'indicatore della Situazione Economica Equivalente(ISEE), redatto ai sensi del D.P.C.M. 5 dicembre 2013, n. 159 è di € <input type="text"/> annui, con riferimento ai <b>redditi precepti dall'intero nucleo familiare</b> (Per la definizione di "Nucleo familiare" si rimanda all'art. 3 del D.P.C.M. 5 dicembre 2013, N. 159)

Dichiaro di essere a conoscenza che potranno essere eseguiti controlli sulla veridicità di quanto dichiarato ai sensi dell'art. 71 del D.P.R. 445/2000.

#### Allega alla presente dichiarazione:

Attestazione ISEE relativa ai redditi percepiti dall'intero nucleo familiare, redatta ai sensi del D.P.C.M. n. 159/2013, rilasciata in data   relativa alla Dichiarazione Sostitutiva Unica

**NOTA: ALLEGATO ATTESTAZIONE ISEE**

**(Attenzione!!! Il file allegato deve essere l'Attestazione ISEE relativa ai redditi percepiti dall'intero nucleo familiare, redatta ai sensi del D.P.C.M. n. 159/2013 a pena di esclusione, quindi controllare il file prima di allegarlo.)**

**NOTA: COMPILAZIONE CAMPI NUMERICI**

**Non inserire mai il separatore delle migliaia. Come separatore dei decimali utilizzare la virgola.**

**Esempi:**

**Inserimento valore numerico CORRETTO: 9500,35**

**Inserimento valore numerico ERRATO: 9.500,35**

**Inserimento valore numerico ERRATO: 9.500.35**

**NOTA: UPLOAD DOCUMENTI**

Relativamente all'upload degli allegati, per ogni singola voce è possibile caricare solo un allegato, pertanto nel caso in cui è stato già allegato un file e se ne allega uno successivamente, quest'ultimo sovrascrive il precedente. In caso di allegati multipli, creare un unico file e allegarlo. **Inoltre, al fine di contenere le dimensioni dei file, si consiglia di effettuare scansioni in bianco e nero e a bassa risoluzione.**

## INOLTRO CANDIDATURA

Terminata la compilazione dell'istanza telematica si può procedere all'inoltro della stessa cliccando sulla voce di menu **Inoltro candidatura**



All'atto della generazione dell'istanza il sistema telematico effettua delle verifiche sulla compilazione ed in assenza della compilazione/selezione di una voce obbligatoria non permetterà la generazione dell'istanza evidenziando i campi da compilare o selezionare.

Esempio:

Per proseguire e' necessaria la compilazione di almeno uno dei campi evidenziati

OK

N. Protocollo \_\_\_\_\_  
 data \_\_\_\_\_  
 Pratica N. \_\_\_\_\_  
 data \_\_\_\_\_

**A Regione Basilicata**  
**Dipartimento Presidenza della Giunta**  
**Via Vincenzo Verrastro, n. 5**  
**- 85100 Potenza**

**OGGETTO:** *Avviso Pubblico "Selezione dei lavoratori fuoriusciti dalle platee della mobilità ordinaria e in deroga per l'inserimento in attività idraulico-forestali"*

Il/la sottoscritto/a \_\_\_\_\_  
 nato/a a \_\_\_\_\_ il \_\_\_\_\_ e residente in \_\_\_\_\_ CAP|  
 indirizzo \_\_\_\_\_ civico \_\_\_\_\_  
 Codice Fiscale \_\_\_\_\_ cellulare <sup>1</sup> \_\_\_\_\_  
 e-mail \_\_\_\_\_

<sup>1</sup> il cellulare è richiesto al fine di eventuali comunicazioni da parte di Regione Basilicata

**CHIEDE**

di partecipare all'Avviso Pubblico "Selezione dei lavoratori fuoriusciti dalle platee della mobilità ordinaria e in deroga per l'inserimento in attività idraulico-forestali"

A tal fine, sotto la propria personale responsabilità, ai sensi del D.P.R. 445/2000, attestando la veridicità dei dati dichiarati alla data della presente istanza

**dichiara**

<input type="checkbox"/>	A.a.	di aver compiuto il _____ anno di età alla data di pubblicazione sul B.U.R. del presente avviso pubblico e di non aver raggiunto l'età pensionabile
<input type="checkbox"/>	A.b.	di essere residente in Basilicata e precisamente nel Comune di <span style="border: 1px solid gray; padding: 2px;">-- Effettuare una selezione --</span>
<input type="checkbox"/>	A.c.	di essere fuoriuscito/a dalle platee dei lavoratori in mobilità ordinaria e/o in deroga e di non essere percettore di altre forme di sostegno al reddito
<input type="checkbox"/>	A.d.	di essere disoccupato/a e inoccupato/a ai sensi della normativa vigente da mesi n. _____ e di essere regolarmente iscritto/a al Centro per l'impiego competente per territorio
<input type="checkbox"/>	A.e.	di non essere titolare di assegno di invalidità civile o di altro trattamento pensionistico, ovvero rendita INAIL superiore a € 400,00 mensili
<input type="checkbox"/>	A.f.	di non essere inabile al lavoro
<input type="checkbox"/>	A.g.	che l'indicatore della Situazione Economica Equivalente(ISEE), redatto ai sensi del D.P.C.M. 5 dicembre 2013, n. 159 è di € _____ annui, con riferimento ai <b>redditi precepiti dall'intero nucleo familiare</b> (Per la definizione di "Nucleo familiare" si rimanda all'art. 3 del D.P.C.M. 5 dicembre 2013, N. 159)

Dichiaro di essere a conoscenza che potranno essere eseguiti controlli sulla veridicità di quanto dichiarato ai sensi dell'art. 71 del D.P.R. 445/2000.

## SEZIONE – Componenti Nucleo Familiare


Per la compilazione della sezione “Componenti Nucleo Familiare” seguire alcuni semplici e comuni passaggi:

1. Aggiungere una nuova riga premendo su “AggiungiFamiliare”
2. Procedere progressivamente con la compilazione dei capi appartenenti alla sezione




[AggiungiFamiliare](#)

COMPONENTI NUCLEO FAMILIARE											
EI	Cognome	Nome	Data di nascita	Codice Fiscale	Grado di parentela	Fiscalmente a carico	Con invalidità superiore al 45%	Estremi verbale accertamento invalidità	Ente che ha riconosciuto l'invalidità	Data riconoscimento invalidità	percentuale di invalidità

Nel caso in cui un elemento aggiunto dall'utente, necessita di essere eliminato cliccare sul bottone contrassegnato dal simbolo  posto sulla sinistra dello stesso.

[AggiungiFamiliare](#)

COMPONENTI NUCLEO FAMILIARE											
EI	Cognome	Nome	Data di nascita	Codice Fiscale	Grado di parentela	Fiscalmente a carico	Con invalidità superiore al 45%	Estremi verbale accertamento invalidità	Ente che ha riconosciuto l'invalidità	Data riconoscimento invalidità	percentuale di invalidità
	<input type="text"/>	<input type="text"/>	<input type="text"/>	<input type="text"/>	<input type="text"/>	<input type="text"/>	<input type="text"/>	<input type="text"/>	<input type="text"/>	<input type="text"/>	<input type="text"/>



All'atto dell'inoltro dell'istanza, viene creato un file in formato "pdf" della domanda compilata.

Questa verrà inviata, insieme ad eventuali file allegati in PDF, al sistema FEA (Firma Elettronica Avanzata) per l'apposizione della firma.

Attendere la visualizzazione della seguente schermata, spuntare la voce "Accetto i termini di cui sopra" e successivamente cliccare su "Firma".

RAAdES

**Termini di accettazione**

INFORMATIVA SERVIZIO DI FIRMA ELETTRONICA AVANZATA DELLA REGIONE BASILICATA

la Regione Basilicata, in ottemperanza a quanto previsto dal Regolamento Comunitario UE n° 910/2014 eIDAS (electronic IDentification Authentication and Signature) e del DECRETO LEGISLATIVO 7 marzo 2005, n. 82 "Codice dell'amministrazione digitale", nell'ambito delle proprie competenze, si adopera affinché:

- sia facilitato l'accesso digitale alle Amministrazioni pubbliche locali;
- si attui la trasformazione digitale delle organizzazioni ed imprese;
- siano sviluppati servizi innovativi e sicuri per la PA;
- siano semplificati e digitalizzati gli adempimenti amministrativi e burocratici;

il ricorso a soluzioni tecnologiche innovative consente di sostituire i documenti cartacei con documenti informatici in grado di rendere più veloce l'operazione di raccolta della sottoscrizione dell'utente, ove richiesta, garantendo comunque la medesima validità giuridica e la medesima efficacia probatoria dei tradizionali documenti cartacei;

la Regione Basilicata ha scelto di adottare nei rapporti con gli utenti, un particolare servizio di elaborazione e sottoscrizione degli atti con firma elettronica avanzata (ai sensi dell'art. 1, comma 1°, lett. q-bis del Codice dell'Amministrazione digitale – decreto legislativo 7 marzo 2005, n. 82 e successive modificazioni) che consente di velocizzare l'operazione di sottoscrizione, assicurando elevati livelli di sicurezza anche nel successivo processo di conservazione a norma

Accetto i termini di cui sopra

Firma

Attendere la conclusione del processo di firma.

Se il processo di firma si conclude correttamente, l'utente sarà riportato sull'istanza che ha precedentemente compilato e inoltrato.

In caso contrario, verrà mostrata la seguente schermata, pertanto bisognerà segnalare la problematica inviando una mail (da un indirizzo semplice, quindi NON Pec) al seguente indirizzo [centralebandi@assistenza.regione.basilicata.it](mailto:centralebandi@assistenza.regione.basilicata.it)



The screenshot shows the header of the 'CENTRALE BANDI' website. On the left is the logo of the 'REGIONE BASILICATA'. The main content area displays a warning message: 'ATTENZIONE! Non è stato possibile firmare i documenti elettronicamente. Segnalare la problematica inviando una mail al seguente indirizzo centralebandi@assistenza.regione.basilicata.it'. Below the message is a blue button labeled 'Torna alla pagina personale'. The background of the page features a photograph of a person's hands holding a stack of papers in front of a computer monitor.

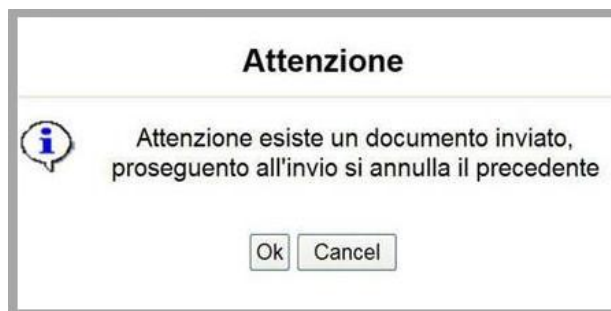
#### **NOTA**

Terminato con successo l'iter di generazione, firma e protocollazione, il numero di protocollo potrebbe non essere assegnato istantaneamente, pertanto bisogna attendere che ciò avvenga. Il numero e la data di protocollo sono sempre consultabili accedendo alla sezione "**Gestione istanze**" e rispettivamente alle voci "**Protocollo Generale**" e "**Data Protocollo Generale**".



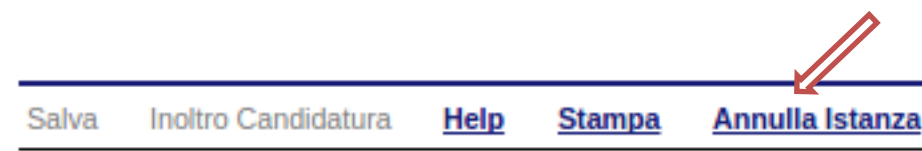
## ANNULLAMENTO ISTANZA

**Attenzione!!!** Una volta inoltrata la domanda non è più modificabile. In caso di errore nella compilazione dell'istanza è possibile sostituirla con una nuova. All'atto dell'inoltro della nuova istanza la precedente verrà automaticamente annullata.



Tipo Intervento	Protocollo	Data Invio	Stato
<a href="#">Selezione dei lavoratori fuoriusciti dalle platee della mobilita' ...</a>			Inviato
<a href="#">Selezione dei lavoratori fuoriusciti dalle platee della mobilita' ...</a>			Annullato

Dopo aver inoltrato l'istanza, è possibile annullarla cliccando sulla voce di menu [Annulla istanza](#)



Viene mostrata la seguente videata all'interno della quale bisognerà specificare il numero di pratica (IST16000073) e cliccare sul bottone "Annulla istanza" per confermare l'annullamento della stessa.

**ATTENZIONE!** il numero di pratica, va inserito per intero (Es. IST16000073)

**ATTENZIONE!!!** PROSEGUENDO L'ISTANZA SARA' DEFINITIVAMENTE ANNULLATA.

**L'ANNULLAMENTO E' IRREVERSIBILE!!!**

PER PROSEGUIRE INSERIRE NUMERO DI PRATICA (IST.)

E CLICCARE SU "Annulla Istanza"

Annulla Istanza

Chiudi