



REGIONE BASILICATA

## FASI DA ESEGUIRE ON-LINE

- a) Compilazione della “candidatura telematica” secondo il modello illustrato nel formulario.

Per qualsiasi informazione in merito al presente Avviso Pubblico le persone interessate potranno rivolgersi alla Dott.ssa TELESCA Lucia al seguente recapito 0971668238


Per le problematiche di natura tecnica il servizio di assistenza è attivo dal lunedì al venerdì (dalle ore 08:00 alle ore 14:00 e dalle ore 15:00 alle ore 18:00):  
[centralebandi@assistenza.regione.basilicata.it](mailto:centralebandi@assistenza.regione.basilicata.it)

Per ulteriori informazioni Numero verde: 800.29.20.20 oppure inviare una e-mail a:  
[centroservizi@regione.basilicata.it](mailto:centroservizi@regione.basilicata.it)

# Compilazione della “candidatura telematica”

**ATTENZIONE!!!** Per poter interagire correttamente con i contenuti del Portale, è necessario disabilitare preventivamente il blocco dei pop-up del proprio browser internet (l’attivazione del blocco dei pop-up, comporterà la impossibilità da parte del sistema di visualizzare le finestre per l’inserimento dei valori richiesti e/o per la visualizzazione di messaggi di errore).

Ad esempio in Internet Explorer 11:

1. Avvia Internet Explorer sulla barra delle applicazioni o sul desktop
2. Fai clic sul pulsante Strumenti  e clicca su Opzioni Internet
3. Nella scheda Privacy nella sezione Blocco popup deseleziona, se attiva, la casella di controllo Attiva Blocco popup e quindi tocca o fai clic su OK.

Per accedere a Centrale Bandi ed individuare il bando a cui si intende partecipare, bisogna collegarsi al seguente indirizzo web <http://www.regione.basilicata.it> e cliccare sulla voce di menu a sinistra “Avvisi e Bandi”.



The screenshot shows the official website of the Regione Basilicata. At the top, there is a navigation bar with the logo and name 'REGIONE BASILICATA', and links for 'Il Presidente della Regione', 'Giunta', and 'Consiglio'. Below this is a secondary navigation bar with 'iBasilicata', 'CHI È', 'URP', 'SERVIZI ONLINE', 'PUBBLICITÀ LEGALE', 'PEC', 'WEBMAIL', and 'INTRANET'. A search box is located on the right. The main content area is divided into three columns. The left column contains a vertical menu with various regional services, including 'Avvisi e bandi', which is highlighted with a red arrow. The middle column displays a 'NEWS' section with several news items dated 26.05.2016. The right column features a 'PRIMO PIANO' section with logos for the European Union and the Italian Ministry of the Interior, and a banner for 'Basilicata bella scoperta'.

Si accede così nel Portale di Centrale Bandi dove è possibile ricercare l'avviso di interesse

**CeBas**  
Avvisi e Bandi Pubblici della Regione Basilicata

Portale Istituzionale | Bandi Regione Basilicata | Bandi Altri Enti | Istanze on-line | P.E.C. | Firma Digitale

Ricerca rapida: Cerca | Ricerca Avanzata

Trovati 26 risultati

Tipo Bando	Titolo	Giorni alla Scadenza
Avviso pubblico	Legge 23 Dicembre 1998 N.448, Art 27.Bando Per La Fornitura Gratuita E Semigratuita Di Libri Di Testo Anno Scolastico 2017/2018	3
Avviso pubblico	Avviso Pubblico Concessione Di Contributi Per La Partecipazione A Master Universitari In Italia E All'estero Per Gli Anni Accademici 2016/2017 E 17/18	4
Forniture	Procedura Aperta Per La Fornitura Di 'Aghi E Stringhe' In Fabbisogno Alle Aziende Sanitarie Della Regione Basilicata	19
Avviso pubblico	Avviso Pubblico "Spic 2020 - Sportello Impresa Formazione Continua" - VII Tranche	19
Avviso pubblico	Regolamento Per L'iscrizione E L'aggiornamento All'albo Regionale Dello Spettacolo 2018	19
Avviso pubblico	Avviso Pubblico Blue-Tongue Anno 2017	19
Servizi	Procedura Aperta Per La Conclusione Di Un Accordo Quadro Per L'affidamento Del Servizio Di Somministrazione Di Lavoro Temporaneo Per Le Aziende Del Servizio Sanitario Regionale E Per I Dipartimenti Della Regione Basilicata	21
Servizi	Servizi Assicurativi Del Servizio Sanitario Regionale E Dell'ater Potenza	24
Forniture	Procedura Aperta Per La Fornitura Triennale Di Dispositivi Occorrenti All' U.O.C. Di Neurochirurgia Dell'a.O.R. 'San Carlo' Di Potenza	27
Forniture	Fornitura In Somministrazione, Agli Utenti Aveni Diritto, Di Ausili Per Le Prestazioni Di Assistenza Integrativa E Protesica Di Cui Al D.P.C.M. 12 Gennaio 2017, Occorrenti Per Le Aziende Sanitarie Della Regione Basilicata	28
Avviso pubblico	Bando Di Concorso Pubblico Per Soli Esami Per L'assunzione, A Tempo Pieno E Indeterminato, .. "D1 - Profilo Specialista Tecnico" ...	30

Cliccando sul bando specifico vengono visualizzate le informazioni di dettaglio.

IN DETTAGLIO | LINEE INTERVENTO | QUESITI

stampa | **Partecipa**

**BANDO DI CONCORSO PUBBLICO PER SOLI ESAMI PER L'ASSUNZIONE, A TEMPO PIENO E INDETERMINATO, DI 1 (uno) FUNZIONARIO DI CATEGORIA "D1 - PROFILO SPECIALISTA TECNICO" RISERVATO ALLE PERSONE CON DISABILITA' DI CUI ALL'ARTICOLO 1, comma 1, DELLA LEGGE 68/1999 S.M.I.**

**GIORNI ALLA SCADENZA: 30**

<b>Inizio presentazione istanze:</b> 12/01/2018 08:00:00	<b>Scadenza presentazione istanze:</b> 11/02/2018 18:00:00
<b>Destinatari:</b> CITTADINO	<b>Numero istanze protocollate:</b> 0
<b>Dipartimento:</b> PRESIDENZA	<b>Importo totale €:</b> -
<b>Ufficio:</b> UFFICIO RISORSE UMANE E ORGANIZZAZIONE	<b>Atto:</b> D.G.R. 1411 del: 29 dicembre 2017
	<b>BUR:</b> 2 del 12 gennaio 2018

**Note:** -

**AVVISO**

- Si comunica che dal 19.04.2017 le modalità di accesso sono le seguenti:
- **SPID (Sistema Pubblico d'Identità Digitale):** utilizzare le credenziali SPID (di livello uguale o superiore al 2) per l'accesso. Per maggiori dettagli sul funzionamento e sul come richiedere le credenziali SPID consultare il seguente link: <http://www.spid.gov.it/>
  - **Regione Basilicata:**  
Solo per chi è già registrato ai servizi di Regione Basilicata  
Accedere mediante:  
a. Carta Nazionale dei Servizi;  
o  
b. Utilizzando Nome utente password e PIN;

Per partecipare all'avviso è necessario cliccare sul tasto "PARTECIPA" e selezionare la modalità di autenticazione.

## Autenticazione mediante SPID

Cliccare su “**Entra con SPID**” e selezionare il provider relativo al proprio account SPID.

The diagram illustrates two authentication options. On the left, a blue circle with the SPID logo (Sistema Pubblico di Identità Digitale) is connected by a red arrow to a blue button labeled "Entra con SPID". Below this button, text explains that users can choose their provider during registration and that SPID provides access to all national PA services. On the right, a grey button labeled "Regione Basilicata" is shown, with text indicating access to the service with Regione Basilicata authentication.

Eseguita la fase di autenticazione, solo nel caso in cui le informazioni del profilo utente risultano essere carenti, verrà mostrata la seguente schermata. Tale schermata è dinamica, pertanto saranno visualizzati solo i campi relativi alle informazioni mancanti. Avvalorare obbligatoriamente tutti i campi presenti e cliccare su “**Conferma Anagrafica**” per proseguire.

**NOTA:** i dati da inserire devono essere quelli relativi all’utente che effettua l’accesso alla piattaforma.

The screenshot shows the "ANAGRAFICA UTENTE" form in the "CENTRALE BANDI" system. The form is titled "REGIONE BASILICATA" and includes a message: "Il profilo utente risulta carente di alcune informazioni. Compilare obbligatoriamente i campi sottostanti." The form contains the following fields: "Cognome:", "Nome:", "Codice fiscale:", "Data di nascita: [gg/mm/aaaa]", "Indirizzo:", "Comune:", "Telefono:", "Cellulare:", and "Email:". A red arrow points to the "Conferma anagrafica" button at the bottom of the form.

Selezionare il profilo "Cittadino"

REGIONE BASILICATA

CENTRALE BANDI

SCELTA DEL PROFILO CHE SI VUOLE UTILIZZARE

- Cittadino 
- Impresa 
- Dipendente Regionale 
- Ente 



## Autenticazione mediante credenziali rilasciate da Regione Basilicata

Cliccare su “Regione Basilicata”

**Regione Basilicata**

**spid**  
Sistema Pubblico di Identità Digitale

**Entra con SPID**

**Regione Basilicata**

Accedi al servizio con autenticazione SPID. Potrai selezionare il provider da te scelto in fase di registrazione per accedere ai servizi. Ricorda che con SPID potrai accedere a tutti i servizi della PA nazionale.

Accedi al servizio con autenticazione Regione Basilicata.

Mediante la seguente schermata, sarà possibile accedere con la Carta Nazionale dei Servizi (SmartCard/USBToken) cliccando sul bottone “Accedi” posto in alto. Alternativamente è possibile accedere mediante Username, Password e PIN (tale modalità è utilizzabile solo se si è già in possesso delle credenziali rilasciate da Regione Basilicata in quanto dal 19 Aprile 2017 non è più possibile effettuare nessuna registrazione).

**Regione Basilicata**

La tua identità digitale per accedere a tutti i servizi

**IMS**

IMS: il sistema specializzato nell'autenticazione univoca ai servizi della Regione Basilicata, anche da Smartphone e Tablet.

Hai smarrito le tue credenziali?

Accedi con Carta Nazionale dei Servizi (SmartCard/USBToken)

**ACCEDE**

Accedi con Username e Password

Nome utente

Password

PIN

**ACCEDE**

Eseguita la fase di autenticazione, solo nel caso in cui le informazioni del profilo utente risultano essere carenti, verrà mostrata la seguente schermata. Tale schermata è dinamica, pertanto saranno visualizzati solo i campi relativi alle informazioni mancanti. Avvalorare obbligatoriamente tutti i campi presenti e cliccare su “Conferma Anagrafica” per proseguire.

**NOTA:** i dati da inserire devono essere quelli relativi all’utente che effettua l’accesso alla piattaforma.

REGIONE BASILICATA

CENTRALE BANDI

**ANAGRAFICA UTENTE**

Il profilo utente risulta carente di alcune informazioni. Compilare obbligatoriamente i campi sottostanti.

Cognome:

Nome:

Codice fiscale:

Data di nascita:   
[gg/mm/aaaa]

Indirizzo:

Comune:

Telefono:

Cellulare:

Email:

Selezionare il profilo “Cittadino”

REGIONE BASILICATA

CENTRALE BANDI

**SCELTA DEL PROFILO CHE SI VUOLE UTILIZZARE**

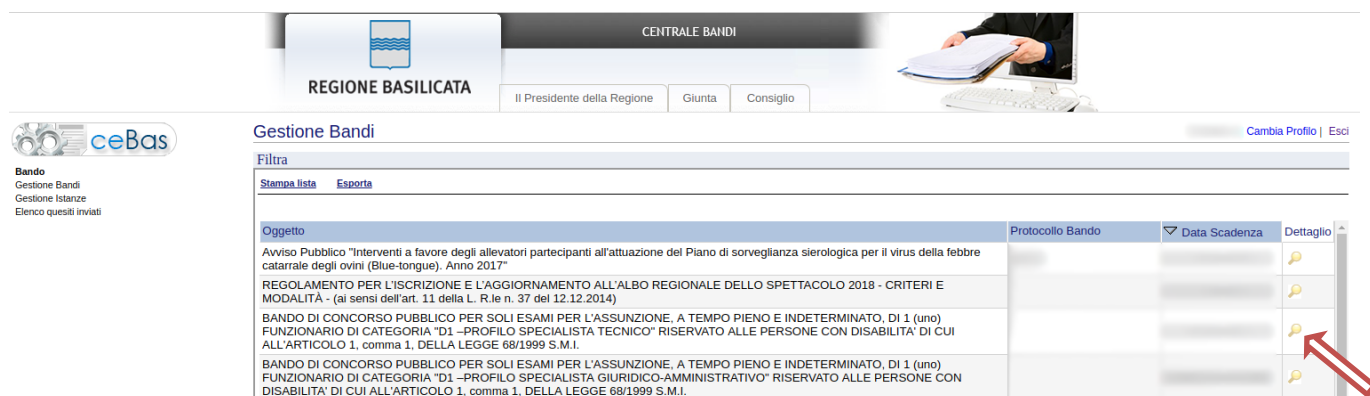
- Cittadino
- Impresa
- Dipendente Regionale
- Ente

Terminata la fase di autenticazione, viene visualizzata la schermata della pagina personale e cliccare su **“Visualizza Dettaglio Avviso Selezionato”**

Alternativamente, cliccando su **“Gestione bandi”** si accede all’elenco dei bandi :



Cliccando sulla lente della colonna dettaglio, si accede al dettaglio del bando.



Visualizzato il dettaglio dell’avviso è presente il pulsante **“PARTECIPA”** .

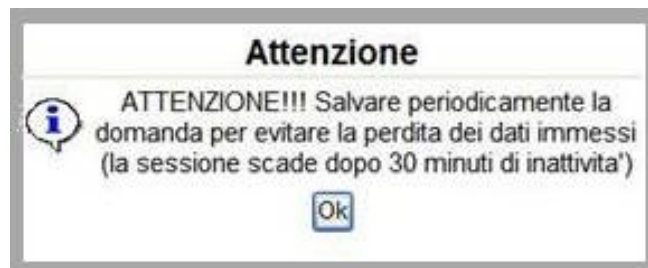
Gruppo	Intervento	Risorse assegnate	Partecipa (e inserisci PIN se richiesto)
LINEA 1	D1 -PROFILO SPECIALISTA TECNICO		<b>PARTECIPA</b>

Cliccando sul bottone **“PARTECIPA”**, si procede alla compilazione dell’istanza telematica.



## AVVERTIMENTI !!

L'Utente viene avvisato, dalla seguente schermata, di salvare periodicamente, ciò al fine di evitare la perdita dei dati inseriti con il conseguente reinserimento:



Cliccando sul pulsante "Ok" si procede alla compilazione dell'istanza.

Nel caso in cui l'utente intenda sospendere la compilazione, è possibile completarla successivamente accedendo nuovamente al portale bandi e cliccando sulla voce di menu "Gestione istanze"



## MENU' FUNZIONALE

Nella parte superiore del modulo dell'istanza telematica, evidenziate da sottolineatura, sono accessibili le voci del menù: **Salva, Inoltro Candidatura, Stampa, Help, Annulla Istanza.**

---

Salva   Inoltro Candidatura   Stampa   Help   Annulla Istanza

---

- 1) **Salva** : questa voce serve a salvare in maniera temporanea l'istanza in compilazione. Per evitare di perdere i dati immessi in caso di caduta imprevista della sessione, si consiglia di salvare periodicamente l'istanza.
- 2) **Inoltro Candidatura** : questa voce serve per generare l'istanza, inviare al sistema FEA (Firma Elettronica Avanzata) il modello di domanda e gli eventuali file PDF allegati per l'apposizione della firma ed infine inviare al protocollo della Regione Basilicata l'istanza generata. Con questa funzione si conclude la procedura di presentazione della domanda.
- 3) **Stampa** : questa voce serve per stampare l'istanza compilata.
- 4) **Help** : serve per scaricare questo manuale.
- 5) **Annulla istanza**: questa voce serve per annullare un'istanza precedentemente inoltrata.



**Attenzione!!!!** Ai fini della visualizzazione, della stampa e del salvataggio dell'istanza telematica è necessario aver installato sul proprio personal computer il software **Adobe Acrobat Reader®**

Prima di procedere alla compilazione dell'istanza occorre accertarsi di aver installato tale software. In caso contrario è possibile scaricarlo dal seguente indirizzo: <http://get.adobe.com/it/reader/> e installarlo sul computer.

## COMPILAZIONE DOMANDA

Alcuni campi dell'istanza saranno già precompilati; i campi non compilati devono essere caricati a cura dell'utente.

DGR. N.  - del

Pratica N.   
 data   
 Protocollo N.   
 data

**Alla Regione Basilicata**  
**Dipartimento Presidenza della Giunta Regionale**  
**Ufficio Organizzazione, Amministrazione e Sviluppo**  
**delle Risorse Umane**  
**Via Vincenzo Verrastro n. 4**  
**85100 POTENZA**

Campi inseriti  
nella scheda di  
registrazione

zione al BANDO DI CONCORSO PUBBLICO PER SOLI ESAMI PER L'ASSUNZIONE,  
 È INDETERMINATO, DI 1 (uno) FUNZIONARIO DI CATEGORIA "D1 -PROFILO  
 "RISERVATO ALLE PERSONE CON DISABILITA' DI CUI ALL'ARTICOLO 1, comma  
 999 S.M.I.

Il/La sottoscritto/a (Cognome e Nome)  nato/a a  (Prov. )  
 il  e residente a  (Prov. )  
 indirizzo  n.  C.a.p. ,  
 C.F.   
 tel./cell.  chiede di partecipare all'Avviso pubblico di cui all'oggetto e a tal uopo

### DICHIARA

consapevole delle responsabilità anche penali derivanti da dichiarazioni mendaci, ai sensi e per gli effetti degli art. 46,47 e 76 del D.P.R. n. 445 del 2000 quanto segue:

selezionare le dichiarazioni di pertinenza

<input checked="" type="checkbox"/>	di essere in possesso della cittadinanza italiana o di uno degli Stati aderenti all'Unione Europea con adeguata conoscenza della lingua italiana parlata e scritta
<input type="checkbox"/>	di essere in possesso della cittadinanza di un Paese Terzo <input type="checkbox"/> titolare del permesso di soggiorno CE per soggiornanti di lungo periodo <input type="checkbox"/> titolare dello status di rifugiato <input type="checkbox"/> titolare dello stato di protezione sussidiaria
<input type="checkbox"/>	di godere dei diritti civili e politici
<input type="checkbox"/>	di essere iscritto/a nelle liste elettorali (provincia di <input type="text"/> ) del Comune di <input type="text"/> -- Effettuare una selezione --
<input type="checkbox"/>	di non essere iscritto/a o di essere cancellato/a dalle liste elettorali per la seguente motivazione: <input style="width: 100%; height: 30px;" type="text"/>
<input checked="" type="checkbox"/>	di non aver riportato, o comunque di non essere a conoscenza dell'esistenza a proprio carico, di condanne penali, provvedimenti di interdizione o misure restrittive
<input type="checkbox"/>	di aver riportato condanne penali, provvedimenti di interdizione o misure restrittive, come in seguito dettagliato <input style="width: 100%; height: 30px;" type="text"/>
<input type="checkbox"/>	di non trovarsi in nessuno dei casi che, a norma delle leggi vigenti, comportino l'esclusione dalla nomina dai pubblici uffici

Campi da  
inserire  
manualmente

## INOLTRO CANDIDATURA

Terminata la compilazione dell'istanza telematica si può procedere all'inoltro della stessa cliccando sulla voce di menu [Inoltro candidatura](#)



All'atto della generazione dell'istanza il sistema telematico effettua delle verifiche sulla compilazione ed in assenza della compilazione/selezione di una voce obbligatoria non permetterà la generazione dell'istanza evidenziando i campi da compilare o selezionare.

Esempio:

The screenshot shows a dialog box with a close button (X) in the top right corner. The text inside reads: "Per proseguire e' necessaria la compilazione di almeno uno dei campi evidenziati". Below the text is an "OK" button. In the background, a form is partially visible with labels: "Pratica N.", "data", "Protocollo N.", "data". To the right of the dialog box, the following text is visible: "Dipartimento Presidenza della Giunta Regionale", "Ufficio Organizzazione, Amministrazione e Sviluppo delle Risorse Umane", "Via Vincenzo Verrastro n. 4", "85100 POTENZA".

**Oggetto:** Domanda di partecipazione al BANDO DI CONCORSO PUBBLICO PER SOLI ESAMI PER L'ASSUNZIONE, A TEMPO PIENO E INDETERMINATO, DI 1 (uno) FUNZIONARIO DI CATEGORIA "D1 -PROFILO SPECIALISTA TECNICO" RISERVATO ALLE PERSONE CON DISABILITA' DI CUI ALL'ARTICOLO 1, comma 1, DELLA LEGGE 68/1999 S.M.I.

Il/La sottoscritto/a (Cognome e Nome) , nato/a a (Prov. )  
il ... e residente a (Prov. )  
indirizzo n. C.a.p. ,  
C.F. ,  
tel./cell. chiede di partecipare all'Avviso pubblico di cui all'oggetto e a tal uopo

### DICHIARA

consapevole delle responsabilità anche penali derivanti da dichiarazioni mendaci, ai sensi e per gli effetti degli art. 46,47 e 76 del D.P.R. n. 445 del 2000 quanto segue:

selezionare le dichiarazioni di pertinenza

<input checked="" type="checkbox"/>	di essere in possesso della cittadinanza italiana o di uno degli Stati aderenti all'Unione Europea con adeguata conoscenza della lingua italiana parlata e scritta
<input type="checkbox"/>	di essere in possesso della cittadinanza di un Paese Terzo
<input type="checkbox"/>	<input type="checkbox"/> titolare del permesso di soggiorno CE per soggiornanti di lungo periodo
<input type="checkbox"/>	<input type="checkbox"/> titolare dello status di rifugiato
<input type="checkbox"/>	<input type="checkbox"/> titolare dello stato di protezione sussidiaria
<input type="checkbox"/>	di godere dei diritti civili e politici
<input type="checkbox"/>	di essere iscritto/a nelle liste elettorali (provincia di ) del Comune di ( -- Effettuare una selezione -- )
<input type="checkbox"/>	di non essere iscritto/a o di essere cancellato/a dalle liste elettorali per la seguente motivazione: <input type="text"/>
<input checked="" type="checkbox"/>	di non aver riportato, o comunque di non essere a conoscenza dell'esistenza a proprio carico, di condanne penali, provvedimenti di interdizione o misure restrittive
<input type="checkbox"/>	di aver riportato condanne penali, provvedimenti di interdizione o misure restrittive, come in seguito dettagliato <input type="text"/>
<input type="checkbox"/>	di non trovarsi in nessuno dei casi che, a norma delle leggi vigenti, comportino l'esclusione dalla nomina dai pubblici uffici
<input type="checkbox"/>	di non essere stato/a destituito/a, dispensato/a o licenziato/a a seguito di procedimento disciplinare dall'impiego presso una Pubblica Amministrazione per persistente insufficiente rendimento o per qualsiasi altro motivo ovvero non essere stati dichiarati decaduti da un impegno pubblico
<input type="checkbox"/>	di possedere l'idoneità psico/fisica a svolgere continuamente ed incondizionatamente le mansioni proprie del profilo del posto messo a concorso
<input type="checkbox"/>	di essere iscritto/a negli elenchi delle persone disabili di cui all'articolo 8 della legge 68/1999 s.m.i., presso il Centro per l'Impiego di

All'atto dell'inoltro dell'istanza, viene creato un file in formato "pdf" della domanda compilata.

Questa verrà inviata, insieme ad eventuali file allegati in PDF, al sistema FEA (Firma Elettronica Avanzata) per l'apposizione della firma.

Attendere la visualizzazione della seguente schermata, spuntare la voce "Accetto i termini di cui sopra" e successivamente cliccare su "Firma".

RAAdES

**Termini di accettazione**

INFORMATIVA SERVIZIO DI FIRMA ELETTRONICA AVANZATA DELLA REGIONE BASILICATA

la Regione Basilicata, in ottemperanza a quanto previsto dal Regolamento Comunitario UE n° 910/2014 eIDAS (electronic IDentification Authentication and Signature) e del DECRETO LEGISLATIVO 7 marzo 2005, n. 82 "Codice dell'amministrazione digitale", nell'ambito delle proprie competenze, si adopera affinché:

- sia facilitato l'accesso digitale alle Amministrazioni pubbliche locali;
- si attui la trasformazione digitale delle organizzazioni ed imprese;
- siano sviluppati servizi innovativi e sicuri per la PA;
- siano semplificati e digitalizzati gli adempimenti amministrativi e burocratici;
- il ricorso a soluzioni tecnologiche innovative consente di sostituire i documenti cartacei con documenti informatici in grado di rendere più veloce l'operazione di raccolta della sottoscrizione dell'utente, ove richiesta, garantendo comunque la medesima validità giuridica e la medesima efficacia probatoria dei tradizionali documenti cartacei;
- la Regione Basilicata ha scelto di adottare nei rapporti con gli utenti, un particolare servizio di elaborazione e sottoscrizione degli atti con firma elettronica avanzata (ai sensi dell'art. 1, comma 1°, lett. q-bis del Codice dell'Amministrazione digitale – decreto legislativo 7 marzo 2005, n. 82 e successive modificazioni) che consente di velocizzare l'operazione di sottoscrizione, assicurando elevati livelli di sicurezza anche nel successivo processo di conservazione a norma

Accetto i termini di cui sopra

Firma

Attendere la conclusione del processo di firma.

Se il processo di firma si conclude correttamente, l'utente sarà riportato sull'istanza che ha precedentemente compilata e inoltrata.

In caso contrario, verrà mostrata la seguente schermata, pertanto bisognerà segnalare la problematica inviando una mail (da un indirizzo semplice, quindi NON Pec) al seguente indirizzo [centralebandi@assistenza.regione.basilicata.it](mailto:centralebandi@assistenza.regione.basilicata.it)



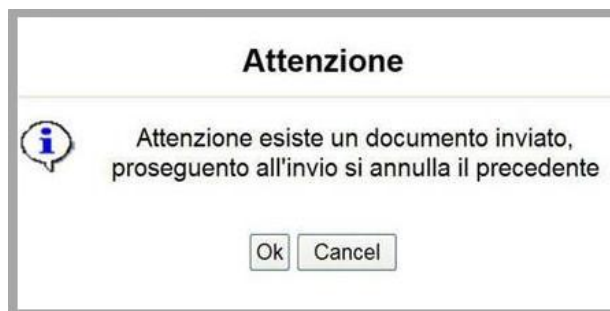
The screenshot shows a web interface for 'CENTRALE BANDI'. On the left, there is a logo for 'REGIONE BASILICATA' featuring a shield with a blue wave. The main content area has a white background with a blue header bar containing the text 'CENTRALE BANDI'. Below the header, there is a blue button labeled 'ATTENZIONE!'. The main message reads: 'Non è stato possibile firmare i documenti elettronicamente. Segnalare la problematica inviando una mail al seguente indirizzo centralebandi@assistenza.regione.basilicata.it'. At the bottom of the message, there is a blue button labeled 'Torna alla pagina personale'. On the right side of the interface, there is a small image of a person's hands holding a stack of papers in front of a computer monitor.

#### **NOTA**

Terminato con successo l'iter di generazione, firma e protocollazione, il numero di protocollo potrebbe non essere assegnato istantaneamente, pertanto bisogna attendere che ciò avvenga. Il numero e la data di protocollo sono sempre consultabili accedendo alla sezione "**Gestione istanze**" e rispettivamente alle voci "**Protocollo Generale**" e "**Data Protocollo Generale**".

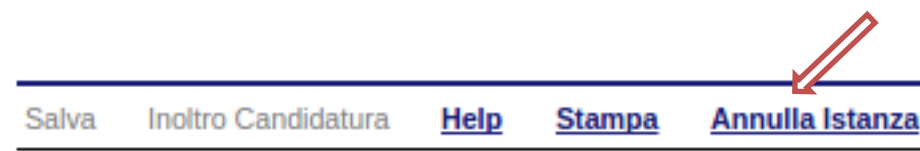
## ANNULLAMENTO ISTANZA

**Attenzione!!!** Una volta inoltrata la domanda non è più modificabile. In caso di errore nella compilazione dell'istanza è possibile sostituirla con una nuova. All'atto dell'inoltro della nuova istanza la precedente verrà automaticamente annullata.



Tipo Intervento	Protocollo	▼ Data Invio	Stato
<a href="#">D1 -PROFILO SPECIALISTA TECNICO</a>			Inviato
<a href="#">D1 -PROFILO SPECIALISTA TECNICO</a>			Annullato

Dopo aver inoltrato l'istanza, è possibile annullarla cliccando sulla voce di menu [Annulla istanza](#)



Viene mostrata la seguente videata all'interno della quale bisognerà specificare il numero di pratica (IST16000073) e cliccare sul bottone "Annulla istanza" per confermare l'annullamento della stessa.

**ATTENZIONE!** il numero di pratica, va inserito per intero (Es. IST16000073)

**ATTENZIONE!!!** PROSEGUENDO L'ISTANZA SARA' DEFINITIVAMENTE ANNULLATA.

**L'ANNULLAMENTO E' IRREVERSIBILE!!!**

PER PROSEGUIRE INSERIRE NUMERO DI PRATICA (IST.)

E CLICCARE SU "Annulla Istanza"

Annulla Istanza

Chiudi