

AZIENDA OSPEDALIERA OSPEDALE SAN CARLO

pag. 1


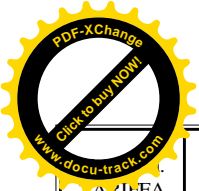
COMPUTO METRICO

OGGETTO: Lavori di ristrutturazione di alcuni locali a quota 752,00 del padiglione "L" per la realizzazione di un'attività commerciale.

COMMITTENTE: Azienda ospedaliera "Ospedale San Carlo"- Potenza.


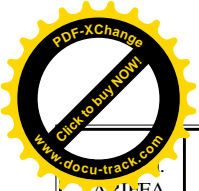
Potenza, 28/07/2006

IL TECNICO




CANTIERE	DESIGNAZIONE DEI LAVORI	DIMENSIONI				Quantità	IMPOSTAZIONE	
		par.ug.	lung.	larg.	H/peso		unitario	TOTALE
	R I P O R T O							
	<u>LAVORI A MISURA</u>							
	Opere Edili (Cat 1)							
1 01-04-19d	Muratura di mattoni posti in foglio con malta di qualsiasi tipo, eseguita retta o curva ed a qualsiasi altezza o profondità, compreso eventuali architravi in c.a. o piattabande, il taglio e la suggellatura degli incastri a muro se necessari: con mattoni forati dello spessore di cm. 8 Cat 1 - Opere Edili Tramezzi Office *(lung.=2,35+2,20+1,00) Bagno *(lung.=4,70+1,10)		5,55 5,80		3,200 3,200	17,76 18,56		
	SOMMANO mq					36,32	14,56	528,82
2 01-04-22e	Muratura in laterizio alveolare, termocoibente, per tamponature, malta cementizia a q.li 3 di cemento posti in opera con i fori rivolti verso l'alto, compreso ogni onere e magistero, la fornitura dei laterizi, il trasporto, il tiro in alto e quanto altro necessario. Spessore cm. 30 Cat 1 - Opere Edili Tompagnatura esterna Corridoio Corridoio		4,70 5,80 5,10		3,200 3,200 3,200	15,04 18,56 16,32		
	SOMMANO mq					49,92	31,92	1'593,45
3 01-04-26c	Tramezzature realizzate con pannelli o blocchi di gesso conglomerato additivato, stampati e pressofusi, di tipo pieno multiforo od alveolato e di pannelli in laterogesso, posati con sigillanti, superficie rasata sulle facce a piano perfetto: con pannelli dello spessore di cm. 10 multiforo od alveolato Cat 1 - Opere Edili Chiusura cavedio		1,20		3,200	3,84		
	SOMMANO mq					3,84	22,47	86,28
	Impianti idrico-sanitario-fognario (Cat 2)							
4 03-01-01	Schematura dei singoli apparecchi igienico - sanitari di qualunque tipo, comprendente: Cat 2 - Impianti idrico-sanitario-fognario Bagno					2,00		
	SOMMANO cad.					2,00	275,58	551,16
5 03-02-03g	Vaso all'inglese di qualsiasi forma, ovale o poligonale, bianco o colorato, a cacciata o ad aspirazione con scarico a pavimento o a parete. Compenso aggiuntivo per posa in opera di vaso all'inglese con relative opere murarie. Cat 2 - Impianti idrico-sanitario-fognario Bagno					1,00		
	SOMMANO cad.					1,00	75,14	75,14
6 03-02-03e	Vaso all'inglese di qualsiasi forma, ovale o poligonale, bianco o colorato, a cacciata o ad aspirazione con scarico a pavimento o a parete. Compenso aggiuntivo per apparecchiatura ... viti di fissaggio ed ogni altro accessorio di funzionamento viti di fissaggio ed ogni altro accessorio di funzionamento Cat 2 - Impianti idrico-sanitario-fognario							
	A R I P O R T A R E							2'834,85

COMMITTENTE: Azienda ospedaliera "Ospedale San Carlo"- Potenza.




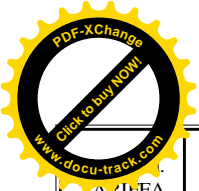
CANTIERE	DESIGNAZIONE DEI LAVORI	DIMENSIONI				Quantità	IMPORTI	
		par.ug.	lung.	larg.	H/peso		unitario	TOTALE
	R I P O R T O							2'834,85
	Bagno					1,00		
	SOMMANO cad.					1,00	72,20	72,20
7 03-02-03f	Vaso all'inglese di qualsiasi forma, ovale o poligonale, bianco o colorato, a cacciata o ad aspirazione con scarico a pavimento o a parete. Compenso aggiuntivo per apparecchiatura ... a sfera, diametro 3/4", con cappuccio, rubinetto a pass rapido del diametro 3/4", tubo di collegamento al vaso in ottone Cat 2 - Impianti idrico-sanitario-fognario Bagno					1,00		
	SOMMANO cad.					1,00	98,44	98,44
8 03-02-03g	Vaso all'inglese di qualsiasi forma, ovale o poligonale, bianco o colorato, a cacciata o ad aspirazione con scarico a pavimento o a parete. Compenso aggiuntivo per posa in opera di vaso all'inglese con relative opere murarie. Cat 2 - Impianti idrico-sanitario-fognario Bagno					1,00		
	SOMMANO cad.					1,00	75,14	75,14
9 03-02-01b	Lavabo rettangolare o ovale in porcellana vetrificata, bianco o colorato. In vetro china 62x50 cm circa Cat 2 - Impianti idrico-sanitario-fognario Bagno					1,00		
	SOMMANO cad.					1,00	67,40	67,40
10 03-02-01e	Lavabo rettangolare o ovale in porcellana vetrificata, bianco o colorato. Compenso aggiuntivo per apparecchiatura completa per lavabo: gruppo con due rubinetti con bocca di erogazione ... con rosette, viti di fissaggio e mensole in ghisa smaltata con sporto cm. 40, ed ogni altro accessorio di funzionamento Cat 2 - Impianti idrico-sanitario-fognario Bagno					1,00		
	SOMMANO cad.					1,00	75,51	75,51
11 03-02-01f	Lavabo rettangolare o ovale in porcellana vetrificata, bianco o colorato. compenso aggiuntivo per posa in opera e opere murarie Cat 2 - Impianti idrico-sanitario-fognario Bagno					1,00		
	SOMMANO cad.					1,00	78,14	78,14
	Opere Edili (Cat 1)							
12 01-14-22e	Intonaco civile su pareti interne, piane, verticali od orizzontali, completo di rustico come al numero I-14-20 e di successivo strato di tonachino con malta di finitura, tirata a f ... starda di sabbia fina a q.li 3,5 di calce eminentemente idraulica e q.li I di cemento di cui al n.I-14-04-b, setacciata. Cat 1 - Opere Edili Vedi voce n° 1 [mq 36,32] Vedi voce n° 2 [mq 49,92] Vedi voce n° 3 [mq 3,84]					72,64 99,84 3,84		
			8,20		3,200	26,24		
		2,00	3,30		3,200	21,12		
		2,00	0,30		3,200	1,92		
			1,20		3,200	3,84		
	A R I P O R T A R E					229,44		3'301,68

COMMITTENTE: Azienda ospedaliera "Ospedale San Carlo"- Potenza.




CANTIERE	DESIGNAZIONE DEI LAVORI	DIMENSIONI				Quantità	IMPOSTE	
		par.ug.	lung.	larg.	H/peso		unitario	TOTALE
	R I P O R T O					229,44		3'301,68
	SOMMANO mq.					229,44	12,03	2'760,16
13 01-14-23a	Intonaco civile su pareti esterne piane verticali ed orizzontali, completo di rustico come al n. I-14-21 e di un successivo strato di tonachino con malta di finitura tirata a fratt ... o tonachino di malta di cemento 325 e sabbia fina lavata e vagliata a q.li 4,00 di cemento del n. I-14-03-c setacciata. Cat 1 - Opere Edili Parete esterna		4,70		3,200	15,04		
	SOMMANO mq.					15,04	12,03	180,93
14 01-15-28	Rivestimenti di pareti con piastrelle maiolicate smaltate, poste in opera compreso pezzi speciali, su predisposto sottofondo di malta bastarda di cemento, allettamento con malta ce ... atura con cemento bianco, la completa pulitura ed ogni onere e magistero: - di qualsiasi colore dimensioni 15x15 o 20x20. Cat 1 - Opere Edili Bagno	2,00 2,00	2,80 1,10		2,400 2,400	13,44 5,28		
	SOMMANO mq.					18,72	25,00	468,00
15 01-06-06a	Sottofondo di pavimento eseguito in piano, su solai intermedi, sottotetti e superfici murarie in genere con la formazione di fasce per esecuzione a livello, battuto e spianato a frattazzo rustico, spessore medio 4 cm. con impasto a 2 q.li di cemento R 325: con inerte sabbia e ghiaia fine Cat 1 - Opere Edili Massetti				48,380	48,38		
	SOMMANO mq					48,38	6,00	290,28
16 01-06-06f	Sottofondo di pavimento eseguito in piano, su solai intermedi, sottotetti e superfici murarie in genere con la formazione di fasce per esecuzione a livello, battuto e spianato a f ... con impasto a 2 q.li di cemento R 325: variazione agli art. da "a" a "d" per ogni cm. in più o in meno (Percentuale 25%) Cat 1 - Opere Edili Vedi voce n° 15 [mq 48,38]					290,28		
	SOMMANO m2/cm					290,28	1,50	435,42
17 01-06-08c	Caldana o cappa applicata su sottofondo dei n. I-6-06 e I-6-07 trattata e spianata a frattazzo fino, con impasto di sabbia e cemento 325: idem come a) spessore 4 cm. Cat 1 - Opere Edili Vedi voce n° 15 [mq 48,38]					48,38		
	SOMMANO mq					48,38	5,05	244,32
18 01-15-09c	Pavimento in piastrelle monocottura e ceramica di qualsiasi forma e dimensione, fornito e comunque posto in opera su sottofondo di sabbia lavata e cemento, compresa la sigillatura e la boiaccatura dei giunti ed ogni altro onere e magistero. - Per dimensioni 30x30, 40x40; di prima scelta. Cat 1 - Opere Edili Bagno				4,080	4,08		
	SOMMANO mq.					4,08	33,78	137,82
	A R I P O R T A R E							7'818,61

COMMITTENTE: Azienda ospedaliera "Ospedale San Carlo"- Potenza.




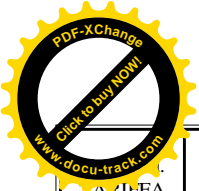
CANTIERE	DESIGNAZIONE DEI LAVORI	DIMENSIONI				Quantità	IMPOSTAZIONE	
		par.ug.	lung.	larg.	H/peso		unitario	TOTALE
	R I P O R T O							7'818,61
19 01-15-15b.01	Pavimento in legno (parquet) formato da doghe di 1^ qualità rispondenti alle norme UNI/CE 0025/78, UNI 4373, UNI 4373, UNI 4375, di qualsiasi larghezza e lunghezza con coste perfet ... pavimento posato ed ogni altro onere per dare il lavoro a perfetta regola d'arte. Listoncini di spessore mm. 14: Rovere Cat 1 - Opere Edili				41,300	41,30		
	SOMMANO mq.					41,30	128,03	5'287,64
20 01-15-39a	Zoccolino in legno dell'altezza fino a cm. 10, con superficie vista lamata e lucidata a cera, posto in opera compreso ogni onere e magistero nonchè ogni opera muraria occorrente: in legno rovere, mogano o noce. Cat 1 - Opere Edili (lung.=6,00+2,30+2,30+2,40+8,20+4,70+2,20+2,30+0,60+1,00+2,90+3,30)		38,20			38,20		
	SOMMANO ml.					38,20	5,84	223,09
21 01-18C-07a.02	Controtelaio a murare in tavole di legno abete fissato in opera con idonei magisteri: Per Bussole di spessore cm. 2 : di larghezza da cm. 11 - 12 Cat 1 - Opere Edili	2,00		0,800 1,000 1,600	2,200 2,200 2,200	3,52 2,20 3,52		
	SOMMANO ml					9,24	6,56	60,61
22 01-18C-07*	Controtelaio in metallo del tipo a scomparsa nella muratura per porte scorrevoli sia in legno che in metallo, di larghezza da cm. 10 / 12, per porte ad un' anta di larghezza fino a mt. 1,00. Cat 1 - Opere Edili Office					1,00		
	SOMMANO cadauno					1,00	360,00	360,00
23 01-18C-04c	Bussola in massello di legno a uno o due battenti, con o senza sopra-luce a vetri, fisso, apribile a bilico, costituiti da controtelai fisso della sezione media cm. 11,00 x 4,00 ba ... er il telaio fisso, tutte le opere murarie occorrenti, le opere provvisionali ed ogni altro onere e magistero. in Rovere Cat 1 - Opere Edili Porte bagno Office	2,00 1,00		0,900 1,000	2,200 2,200	3,96 2,20		
	SOMMANO mq.					6,16	294,02	1'811,16
24 01-18C-04*	Bussola in massello di legno a uno o due battenti, con o senza sopra-luce a vetri, fisso, apribile a bilico, costituiti da controtelai fisso della sezione media cm. 11,00 x 4,00 ba ... ecchiatura di scorrimento, carrello e quant'altro occorre per dare l'opera completa e funzionante in tutte le sue parti. Cat 1 - Opere Edili Office					1,00		
	SOMMANO cadauno					1,00	115,00	115,00
25 01-18B-03	Serramento idoneo a ricevere cristalli stratificati antiproiettile, o antisfondamento fino a 48 mm. di spessore, per porte, portoncini, finestre, in lega di alluminio, sezione dei ... da 100 a 150 kg. ciascuno e guarnizioni in PVC per la battuta e per vetri, il tutto							
	A R I P O R T A R E							15'676,11

COMMITTENTE: Azienda ospedaliera "Ospedale San Carlo"- Potenza.




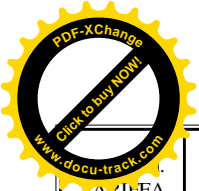
CANTIERE	DESIGNAZIONE DEI LAVORI	DIMENSIONI				Quantità	IMPOSTAZIONE	
		par.ug.	lung.	larg.	H/peso		unitario	TOTALE
	R I P O R T O							15'676,11
	dato in opera escluso i soli vetri. Cat 1 - Opere Edili Porta interna Porta esterna		1,20 1,70		2,200 2,200	2,64 3,74		
	SOMMANO mq.					6,38	457,32	2'917,70
26 01-19-20e	Cristallo di sicurezza stratificato elo accoppiato, in misure fisse rispondenti alle Norme UNI 7172, 9186, 9187: cristallo stratificato Blindovis 585 composto da tre lastre di cri 5-8-5 di spessore e da due fogli di polivinilbutirrale dello spessore di mm. 0,38 per uno spessore totale di mm. 18/19 Cat 1 - Opere Edili Vedi voce n° 25 [mq. 6,38]					6,38		
	SOMMANO mq.					6,38	106,96	682,40
27 01-19-32a	Posa in opera di vetrate termoisolanti e cristalli di sicurezza per serramenti esterni, posti in opera con guarnizione perimetrale e mastice a base di polisolfuri o siliconi. da 10 a 20 mm. di spessore Cat 1 - Opere Edili Vedi voce n° 26 [mq. 6,38]					6,38		
	SOMMANO mq.					6,38	9,50	60,61
28 01-23-095b	Accessori per porte resistenti al fuoco.Accessori per porte antincendio da conteggiare come sovrapprezzo per ciascun battente su cui è installato l'accessorio. Sono compresi: la fo ... nto altro occorre per dare l'opera finita. Sono esclusi i collegamenti elettrici. Serratura di sicurezza a doppia mappa. Cat 1 - Opere Edili Porte esterne					2,00		
	SOMMANO cad					2,00	320,00	640,00
29 01-23-095c	Accessori per porte resistenti al fuoco.Accessori per porte antincendio da conteggiare come sovrapprezzo per ciascun battente su cui è installato l'accessorio. Sono compresi: la fo ... quanto altro occorre per dare l'opera finita. Sono esclusi i collegamenti elettrici. Maniglione antipánico tipo a leva. Cat 1 - Opere Edili Porte esterne					4,00		
	SOMMANO cad					4,00	222,50	890,00
30 01-23-095e	Accessori per porte resistenti al fuoco.Accessori per porte antincendio da conteggiare come sovrapprezzo per ciascun battente su cui è installato l'accessorio. Sono compresi: la fo ... preso quanto altro occorre per dare l'opera finita. Sono esclusi i collegamenti elettrici. Chiudi porta aereo idraulico. Cat 1 - Opere Edili Porte esterne					2,00		
	SOMMANO cad					2,00	122,50	245,00
31 01-23-095f	Accessori per porte resistenti al fuoco.Accessori per porte antincendio da conteggiare come sovrapprezzo per ciascun battente su cui è installato l'accessorio. Sono compresi: la fo ... pera finita. Sono esclusi i collegamenti elettrici. Elettromagnete con fissaggio a parete e pulsante di sblocco manuale. Cat 1 - Opere Edili Porte estene					2,00		
	SOMMANO cad					2,00		
	A R I P O R T A R E					2,00		21'111,82

COMMITTENTE: Azienda ospedaliera "Ospedale San Carlo"- Potenza.




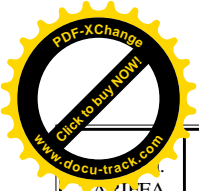
CANTIERE	DESIGNAZIONE DEI LAVORI	DIMENSIONI				Quantità	IMPOSTAZIONE	
		par.ug.	lung.	larg.	H/peso		unitario	TOTALE
	R I P O R T O					2,00		21'111,82
	SOMMANO cad					2,00	92,50	185,00
32 01-23-05701- 08-07	Controsoffitto piano "antincendio" a protezione della struttura sovrastante, o di canalizzazioni, o di strutture in acciaio, ottenuto con lastre di gesso rivestito ignifugo, dim. m ... spessore di mm. 15 rinforzate nella pasta, e additivate con fibra di vetro, posato come al I-8-06 e con gli stessi oneri. Cat 1 - Opere Edili				48,380	48,38		
	SOMMANO mq					48,38	29,05	1'405,44
33 01-16-061	Ornie, soglie di porte e finestre, alzate e pedate di gradini, davanzali, rivestimenti, copertine in lastre normali rettangolari lucidate in laboratorio con spigoli vivi o leggerme ... e simili: In marmo colorato scelto tipo Aurisina, Botticino, Granito Sardo grigio e rosa e simili: dello spessore di cm.3 Cat 1 - Opere Edili Rivestimento esterno		4,70		1,500	7,05		
	SOMMANO mq.					7,05	150,27	1'059,40
34 01-21-01a	Rasatura a gesso di locali interni con gesso da stuccatore e calce adesiva in ragione di 60 parti di gesso e 40 di calce in polvere, tirata in piano a regola d'arte, in strato non ... li e verticali e sigillature all'incontro con pavimento o rivestimento, escluso il solo ponteggio: su pareti verticali. Cat 1 - Opere Edili Vedi voce n° 12 [mq. 229,44]					229,44		
	SOMMANO mq					229,44	3,87	887,93
35 01-21-25b	Intonachino colorato per finitura di pareti esterne ed interne, composto da legante minerale (grassello di calce) graniglia di silice e marmo, terre colorate e pigmenti inorganici, ... di spugna o panno preventivamente umidificato, per ottenere un effetto rustico. Finitura ad intonachino medio (mm.0,50) Cat 1 - Opere Edili Vedi voce n° 34 [mq 229,44]					229,44		
	SOMMANO mq.					229,44	15,70	3'602,21
	Opere esterne (Cat 4)							
36 01-06-08c	Caldana o cappa applicata su sottofondo dei n. I-6-06 e I-6-07 trattata e spianata a frattazzo fino, con impasto di sabbia e cemento 325: idem come a) spessore 4 cm. Cat 4 - Opere esterne Ballatoio esterno fioriera		15,00		55,500 1,000	55,50 15,00		
	SOMMANO mq					70,50	5,05	356,03
37 01-10-02a	Fornitura e posa in opera di un doppio strato di membrana prefabbricata bituminosa, ad elevata resistenza meccanica, armata con non-tessuto poliestere, da applicare a fiamma, in to ... astoplastomerica) * resistenza a trazione: L ? 800 N/5 cm T ? 600 N/5 cm * spessore delle due membrane: ciascuna mm. 3 Cat 4 - Opere esterne Ballatoio esterno				55,500	55,50		
	SOMMANO mq					55,50	15,50	860,25
	A R I P O R T A R E							29'468,08

COMMITTENTE: Azienda ospedaliera "Ospedale San Carlo"- Potenza.




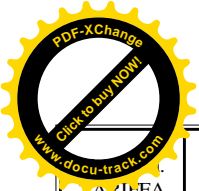
CANTIERE	DESIGNAZIONE DEI LAVORI	DIMENSIONI				Quantità	IMPOSTE	
		par.ug.	lung.	larg.	H/peso		unitario	TOTALE
	R I P O R T O							29'468,08
38 01-12-55a*	Fornitura in opera di particolare per impermeabilizzazioni, con tutti gli oneri di posa a regola d'arte, compreso preparazione dei fori, collegamento al manto, ecc.: Bocchettoni in gomma dutral adatti per manti bituminosi: diametro mm. 60 a 80 altezza mm 170 Cat 4 - Opere esterne					4,00		
	SOMMANO ognuno					4,00	11,94	47,76
39 01-10-11b	Fornitura e posa in opera di strato separatore chimico-fisico, costituito da un geo tessile in fibre di polipropilene, in rotoli da m. 2,00 – 6,00 da posare con sormonti di circa cm 10 Peso 300 gr/mq Cat 4 - Opere esterne Vedi voce n° 37 [mq 55,50]					55,50		
	SOMMANO mq					55,50	1,98	109,89
40 01-17A-24a	Parapetti per balconi, ringhiere di scale e opere simili, costruiti con profilati, con mancorrente o corrimano in ferro se necessario, a disegno semplice con eventuale parte della ... ssaria; - costruiti con profilati normali (quadri, tondi, piatti, angolari, ecc.) rittilinei e con parti ad angolo retto Cat 4 - Opere esterne					375,00		
	SOMMANO kg.		15,00		25,000	375,00	2,69	1'008,75
41 01-15-01	Pavimentazione portante continua tipo betonella composta di massello di calcestruzzo anche integralmente colorato dello spessore di cm. 6, posto in opera per semplice accostamento, ... 45 kg/mq., compreso il sottofondo di sabbia lavata non inferiore a cm. 5, data in opera compreso ogni onere e magistero. Cat 4 - Opere esterne Ballatoio esterno					55,500		
	SOMMANO mq.					55,50	25,00	1'387,50
42 01-15-40g	Zoccolino battiscopa in pietra naturale o marmo con superficie a vista lucidata e coste rifilate, o semplicemente smussate, in opera con malta cementizia, compreso l'onere del ris ... io, sfrido, pulizia ed ogni altro- onere relativo:- Spessore cm. 1,5-2 altezza cm. 8-10 in graniti nazionali o sienite. Cat 4 - Opere esterne (lung.=5,70+9,50+0,80+4,70+0,80+1,20+3,70+0,40)					26,80		
	SOMMANO ml.		26,80			26,80	8,52	228,34
43 01-21-44b	Pittura antiruggine per esterno ed interno su opere metalliche previa preparazione del supporto da contabilizzare a parte secondo il corrispondente articolo, sommaria stuccatura d ... comprese opere provvisionali e pulitura ad opera ultimata: ad uno strato con antiruggine sintetica al fosfato di zinco. Cat 4 - Opere esterne Ringhiera					30,00		
	SOMMANO mq	4,00	15,00		0,500	30,00	4,75	142,50
44 01-21-45b	Pittura di finitura per interno ed esterno su opere metalliche; preparazione del supporto da compensare a parte con i relativi prezzi; finitura con due o più strati dei vari tipi di smalto colorato,							
	A R I P O R T A R E							32'392,82

COMMITTENTE: Azienda ospedaliera "Ospedale San Carlo"- Potenza.




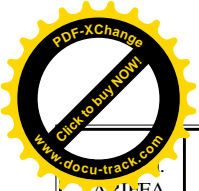
CANTIERE	DESIGNAZIONE DEI LAVORI	DIMENSIONI				Quantità	IMPOSTE	
		par.ug.	lung.	larg.	H/peso		unitario	TOTALE
	R I P O R T O							32'392,82
	comprese opere provvisionali e pulitura ad opera ultimata: idem di smalto sintetico. Cat 4 - Opere esterne Vedi voce n° 43 [mq 30,00]					30,00		
	SOMMANO mq					30,00	7,90	237,00
45 01-21-28b	Applicazione di uniformante protettivo a forte penetrazione per cemento armato a vista, composto da resine acriliche in emulsione, pigmenti inorganici, cariche micronizzate ed add ... ullo previa accurata pulitura dei supporti e successiva passata di fondo isolante in legante acrilico: versione coprente Cat 4 - Opere esterne	2,00	15,00		1,000	30,00		
	Cavedio	2,00	0,40		3,460	2,77		
			1,20		3,460	4,15		
	SOMMANO mq.					36,92	6,56	242,20
46 01-21-29b	Finitura di superfici murarie esterne intonacate a civile "frattazzato fine", con Microrivestimento Murale a base di Silicato di Potassio in soluzione acquosa, pigmenti inorganici ... opportunamente diluito con acqua in relazione dell'assorbimento del supporto. microrivestimento riempitivo ai silicati. Cat 4 - Opere esterne parete esterna		4,70		1,700	7,99		
	SOMMANO mq.					7,99	9,05	72,31
47 01-19-93c	Copertura o rivestimento verticale di policarbonato tipo Poliù avente struttura portante in acciaio plastificato ad interesse variabile e lastrine ad "U" posta a scatto, compreso ... vo in alluminio estruso in opera compreso guarnizioni e tutto quanto necessario. tipo passo mm. 640 e lastrine da mm. 16 Cat 4 - Opere esterne Pensilina esterna		4,70	1,500		7,05		
	SOMMANO mq.					7,05	77,26	544,68
	Opere Edili (Cat 1)							
48 01-18B-15b	Cassonetto coprirullo per avvolgibile in acciaio zincato, spessore minimo 8/10 costituito da frontale, cielino, parte inferiore e fianchi, smontabile dall'interno, completo di idonea coibentazione termoacustica, di guarnizione di tenuta e di ogni altro accessorio; per sezione oltre mq. 0,09 Cat 1 - Opere Edili							
	SOMMANO ml.					0,00	30,73	0,00
49 01-18B-12d	Serrande a giorno avvolgibili formate da un telo di tondino di acciaio dolce pieno o tubolare, sagomato, di diametro adeguato alla luce, con barre collegate con appositi nodi e co ... novre a spinta con due serrature dei tipi YALE ed ogni altro accessorio per il funzionamento. di acciaio inox o satinato Cat 1 - Opere Edili		1,20			1,20		
			1,70			1,70		
	SOMMANO mq.					2,90	91,46	265,23
50	Motorizzazione serrande motore elettrico per motorizzazione							
	A R I P O R T A R E							33'754,24

COMMITTENTE: Azienda ospedaliera "Ospedale San Carlo"- Potenza.




CANTIERE	DESIGNAZIONE DEI LAVORI	DIMENSIONI				Quantità	IMPORTO	
		par.ug.	lung.	larg.	H/peso		unitario	TOTALE
	R I P O R T O							33 754,24
01-18B-16a	serrande, compreso tutti gli accessori, fino a luce di metri 3 Cat 1 - Opere Edili					2,00		
	SOMMANO cad.					2,00	342,98	685,96
	Impianti elettrici e affini (Cat 3)							
51 06-07-01	Punto luce interrotto a soffitto costituito da tubazione in PVC rigido tipo RK9 sottotraccia del diametro di 16 mm, da due conduttori tipo N07V-K della sezione di 1,5 mmq e da un c ... lacca di rivestimento in alluminio anodizzato compreso cablaggio delle apparecchiatura, ed ogni altro onere e magistero. Cat 3 - Impianti elettrici e affini attività commerciale cassa office					2,00 1,00 1,00		
	SOMMANO corpo					4,00	23,91	95,64
52 06-07-07	Punto luce interrotto a parete costituito da tubazione in PVC rigido tipo RK9 sottotraccia del diametro di 16 mm, da due conduttori tipo N07V-K della sezione di 1,5 mmq e da un con ... acca di rivestimento in alluminio anodizzato compreso cablaggio delle apparecchiatura, ed ogni altro onere e magistero. Cat 3 - Impianti elettrici e affini wc insegne illuminazione esterna					1,00 2,00 5,00		
	SOMMANO corpo					8,00	19,32	154,56
53 06-07-12	Punto luce interrotto a soffitto in esecuzione protetta IP44 realizzato, a partire dalla cassetta di ambiente, con tubazione in PVC rigido autoestinguento sottotraccia del diametro ... ggio delle apparecchiatura e quant'altro necessario in materiali ed opere per dare il punto luce completo e funzionante. Cat 3 - Impianti elettrici e affini ingresso wc wc					1,00 1,00		
	SOMMANO corpo					2,00	28,25	56,50
54 06-07-13a	Incremento al punto luce per opere murarie. Sono compresi: gli scassi ed i ripristini della muratura esistente di qualsiasi tipo, esclusa quella di pietra, dalla scatola di derivaz ... mpreso quanto altro occorre per dare il lavoro finito. E' esclusa la tinteggiatura. Per punto luce interrotto a soffitto Cat 3 - Impianti elettrici e affini					4,00 1,00 1,00		
	SOMMANO cad.					6,00	7,64	45,84
55 06-07-13c	Incremento al punto luce per opere murarie. Sono compresi: gli scassi ed i ripristini della muratura esistente di qualsiasi tipo, esclusa quella di pietra, dalla scatola di derivaz ... E' inoltre compreso quanto altro occorre per dare il lavoro finito. E' esclusa la tinteggiatura. Per punto luce a parete Cat 3 - Impianti elettrici e affini					8,00		
	A R I P O R T A R E					8,00		34 792,74

COMMITTENTE: Azienda ospedaliera "Ospedale San Carlo"- Potenza.




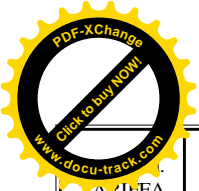
CANTIERE	DESIGNAZIONE DEI LAVORI	DIMENSIONI				Quantità	IMPOSTAZIONE	
		par.ug.	lung.	larg.	H/peso		unitario	TOTALE
	R I P O R T O					8,00		34'792,74
	SOMMANO cad.					8,00	4,44	35,52
56 06-07-05	Punto luce senza calata a soffitto costituito da tubazione in PVC rigido tipo RK9 sottotraccia del diametro di 20- mm, da due conduttori tipo N07V-K della sezione di 1,5 mmq e da u ... di 2,5 mmq. In opera compreso il fissaggio del tubo, il cablaggio delle apparecchiatura ed ogni altro onere e magistero. Cat 3 - Impianti elettrici e affini cassa (faretti) attività commerciale office emergenze attività commerciale					2,00 7,00 1,00 2,00		
	SOMMANO corpo					12,00	9,45	113,40
57 06-07-09	Punto luce senza calata a parete costituito da tubazione in PVC rigido tipo RK9 sottotraccia del diametro di 20 mm, da due conduttori tipo N07V-K della sezione di 1, 5 mmq e da un ... ,5 mmq. In opera compreso la, il fissaggio del tubo, il cablaggio delle apparecchiatura ed ogni altro onere e magistero. Cat 3 - Impianti elettrici e affini emergenze attività commerciale emergenze cassa emergenze office emergenze ingresso wc					2,00 1,00 1,00 1,00		
	SOMMANO corpo					5,00	9,45	47,25
58 06-07-13d	Incremento al punto luce per opere murarie. Sono compresi: gli scassi ed i ripristini della muratura esistente di qualsiasi tipo, esclusa quella di pietra, dalla scatola di derivaz ... noltre compreso quanto altro occorre per dare il lavoro finito. E' esclusa la tinteggiatura. Per punto luce senza calata Cat 3 - Impianti elettrici e affini					17,00		
	SOMMANO cad.					17,00	5,11	86,87
59 analisi 19	Fornitura e posa in opera di sinto-lettore multi-CD amplificato 120W, marca RCF o similare, avente le seguenti caratteristiche: amplificatore 120W RMS con selezione per due uscite ... ssi, alimehtazione 230Vac. Compreso il collegamento e quant'altro necessario per dare l'opera perfettamente funzionante. Cat 3 - Impianti elettrici e affini cassa					1,00		
	SOMMANO cadauno					1,00	977,11	977,11
60 analisi 20	Fornitura e posa in opera di diffusore acustico, marca RCF o similare, avente le seguenti caratteristiche: tipo a plafoniera per montaggio in controsoffitto, diffusore adatto per s ... lligamento all'apparecchiatura, il foro per incasso e quant'altro necessario per dare l'opera perfettamente funzionante. Cat 3 - Impianti elettrici e affini attività commerciale					2,00		
	SOMMANO cadauno					2,00	46,43	92,86
61 analisi 08	Fornitura e posa in opera di cassetta di emergenza a rottura di vetro per lo sgancio dell'energia elettrica composto da: cassetta a rottura di vetro in plastica IP44, n° 1 contatto ... rtura circuito, completo di martelletto e catenella e quant'altro necessario per dare l'opera perfettamente funzionante.							
	A R I P O R T A R E							36'145,75

COMMITTENTE: Azienda ospedaliera "Ospedale San Carlo"- Potenza.




CANTIERE	DESIGNAZIONE DEI LAVORI	DIMENSIONI				Quantità	IMPOSTAZIONE	
		par.ug.	lung.	larg.	H/peso		unitario	TOTALE
	R I P O R T O							36'145,75
62 analisi 07	Cat 3 - Impianti elettrici e affini attività commerciale SOMMANO cadauno					1,00		
						1,00	133,31	133,31
63 analisi 04	Fornitura e posa in opera di lampada da parete 1x11W in alluminio e policarbonato con particolari cromati e reattore elettronico, marca EGOLUCE o similare, grado di protezione IP44, completa di lampada e quant'altro necessario per dare l'opera perfettamente funzionante. Cat 3 - Impianti elettrici e affini wc SOMMANO cadauno					1,00		
						1,00	74,15	74,15
63 analisi 04	Fornitura e posa in opera di plafoniera 2x24W con reattore elettronico, montaggio da controsoffitto, schermo con ottica lamellare in alluminio anodizzato e brillantato antiriflesso ... rasversali, a doppia parabolicità. Luminanza inferiore a 200 Cd/mq per angoli superiori a 60°. Tipo BEGHELLI o similare. Cat 3 - Impianti elettrici e affini office SOMMANO cadauno					2,00		
						2,00	145,35	290,70
64 analisi 05	Fornitura e posa in opera di plafoniera 2x18W con reattore elettronico, grado di protezione IP40, montaggio da controsoffitto, schermo lastra piana in metacrilato prismatico. Tipo BEGHELLI o similare. Cat 3 - Impianti elettrici e affini ingresso wc wc SOMMANO cadauno					1,00		
						1,00		
						2,00	123,98	247,96
65 01-08-13	Smontaggio e successivo rimontaggio di controsoffittature costruite con pannelli di lamiera, legno gesso e simili, con o senza strato coibente, compreso la revisione, l'eventuale r ... fornitura di viti, gancetti, filo di ferro e quanto altro necessario per dare il lavoro finito a perfetta regola d'arte Cat 3 - Impianti elettrici e affini SOMMANO mq		15,00	1,200		18,00		
						18,00	14,90	268,20
66 analisi 03	Apertura e chiusura di canale portacavi di qualunque dimensione, compreso l'apertura e chiusura di compartimentazione. Cat 3 - Impianti elettrici e affini SOMMANO m		25,00			25,00		
						25,00	0,76	19,00
67 analisi 02	Fornitura e posa in opera di lampada autonoma di emergenza e/o sicurezza da 24W ONDE CONVOGLIATE, marca "BEGHELLI tipo CTC" o similare con le medesime caratteristiche: grado di pr ... e test periodici sia di funzionamento che di autonomia, segnalando eventuali guasti. In opera perfettamente funzionante. Cat 3 - Impianti elettrici e affini attività commerciale SOMMANO cadauno					2,00		
						2,00	305,80	611,60
	A R I P O R T A R E							37'790,67

COMMITTENTE: Azienda ospedaliera "Ospedale San Carlo" - Potenza.




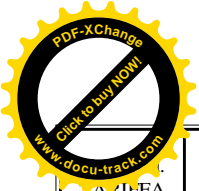
CANTIERE	DESIGNAZIONE DEI LAVORI	DIMENSIONI				Quantità	IMPOSTAZIONE	
		par.ug.	lung.	larg.	H/peso		unitario	TOTALE
	R I P O R T O							37'790,67
68 analisi 01	Fornitura e posa in opera di lampada autonoma di emergenza e/o sicurezza da 8W ONDE CONVOGLIATE, marca "BEGHELLI tipo CTOC" o similare con medesime caratteristiche: grado di protez ... e test periodici sia di funzionamento che di autonomia, segnalando eventuali guasti. In opera perfettamente funzionante. Cat 3 - Impianti elettrici e affini attività commerciale cassa office ingresso wc					2,00 1,00 1,00 1,00		
	SOMMANO cadauno					5,00	280,90	1'404,50
69 analisi 12	Plafoniera con corpo in acciaio, ottica con schermo parabolico in alluminio antiriflesso ad ottica speculare armatura verniciata a fuoco, fornita e posta in opera perfettamente fun ... n vista o ad incasso su controsoffitti. E' inoltre compreso quanto altro occorre per dare il lavro finito. Potenza 2x18W Cat 3 - Impianti elettrici e affini attività commerciale cassa					9,00 2,00		
	SOMMANO cad.					11,00	200,00	2'200,00
70 06-10-12a	Faretto da incasso per lampada alogena alimentato a 12/24V, fornito e posto in opera su foro predisposto, fino ad una altezza di m 3.50. Sono compresi: il vetro di protezione; la La ... llacci elettrici; gli accessori. E' inoltre compreso quanto altro occorre per dare il lavoro finito. Farettocon lampada Cat 3 - Impianti elettrici e affini cassa					3,00		
	SOMMANO cad.					3,00	41,37	124,11
71 06-10-12b	Faretto da incasso per lampada alogena alimentato a 12/24V, fornito e posto in opera su foro predisposto, fino ad una altezza di m 3.50. Sono compresi: il vetro di protezione; la La ... elettrici; gli accessori. E' inoltre compreso quanto altro occorre per dare il lavoro finito. Trasformatore elettronico Cat 3 - Impianti elettrici e affini					3,00		
	SOMMANO cad.					3,00	28,61	85,83
72 06-10-12d	Faretto da incasso per lampada alogena alimentato a 12/24V, fornito e posto in opera su foro predisposto, fino ad una altezza di m 3.50. Sono compresi: il vetro di protezione; la La ... li accessori. E' inoltre compreso quanto altro occorre per dare il lavoro finito. Incremento per foro su controsoffitto Cat 3 - Impianti elettrici e affini					3,00		
	SOMMANO cad.					3,00	6,35	19,05
73 analisi 11	Plafoniera con corpo in policarbonato autoestinguente o in poliestere rinforzato e schermo in policarbonato autoestinguente e grado di protezione min. IP55, fissata ad altezza max ... izzata; gli accessori di fissaggio. E' inoltre compreso quanto altro occorre per dare il lavoro finito. Esecuzione 1x18W Cat 3 - Impianti elettrici e affini illuminazione esterna					5,00		
	SOMMANO cad.					5,00	120,00	600,00
	A R I P O R T A R E							42'224,16

COMMITTENTE: Azienda ospedaliera "Ospedale San Carlo"- Potenza.




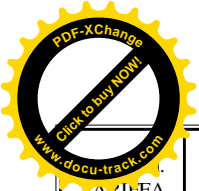
C.A. RIF. FA	DESIGNAZIONE DEI LAVORI	DIMENSIONI				Quantità	IMPORTE	
		par.ug.	lung.	larg.	H/peso		unitario	TOTALE
	R I P O R T O							42'224,16
74 06-03-05	Fornitura e posa in opera di piastra equipotenziale costituita da una morsetteria in ottone nichelato, per l'attestamento di n. I conduttore passante da 6 a.16 mmq. e n.6 conduttori ... la cassetta il ripristino, il montaggio e cablaggio, e quant'altro necessario per rendere l'opera completa funzionante. Cat 3 - Impianti elettrici e affini wc quadro					1,00 1,00	94,67	189,34
	SOMMANO cad.					2,00		
75 06-03-06	Fornitura e posa in opera di collegamento equipotenziale in locali umidi realizzato con conduttore N07V-K di sezione 2.5 mmq guaina giallo-verde posto entro tubazione in PVC serie ... o di 16 mm. e collare serratubo in acciaio zincato completo di morsetto serrafilo compreso ogni altro onere e magistero. Cat 3 - Impianti elettrici e affini wc attività commerciale cassa office					5,00 10,00 2,00 2,00	20,55	390,45
	SOMMANO cad.					19,00		
76 06-08-01	Predisposizione punto presa costituito da tubazione in PVC rigido tipo RK9 sottotraccia del diametro di 16 mm. In opera completo di scatola e supporto in materiale isolante, del tipo ... mento in alluminio anodizzato compreso il fissaggio del tubo e della scatola portafrutto ed ogni altro onere e magistero. Cat 3 - Impianti elettrici e affini rivelatore di fumo attività commerciale rivelatore di fumo office inseritore allarme antintrusione attività commerciale rivelatore infrarossi antintrusione attività commerciale diffusori acustici attività commerciale pulsante di sgancio elettromagneti					2,00 1,00 1,00 2,00 2,00 1,00 4,00	9,92	128,96
	SOMMANO corpo					13,00		
77 06-08-03	Punto presa di corrente 2P+T 16A costituito da tubazione in PVC rigido tipo RK9 sottotraccia del diametro di 20 mm, da due conduttori tipo N07VK della sezione di 2,5 mmq e da un conduttore ... o il fissaggio del tubo e della scatola portafrutto, il cablaggio delle apparecchiature ed ogni altro onere e magistero. Cat 3 - Impianti elettrici e affini cassa office					3,00 3,00	36,93	221,58
	SOMMANO corpo					6,00		
78 06-08-09	Punto presa di corrente 2x16A +T interbloccata costituito da tubazione in PVC rigido tipo RK9 sottotraccia del diametro di 20 mm, da due conduttori tipo N07V-K della sezione di 2,5 mmq ... o il fissaggio del tubo e della scatola portafrutto, il cablaggio delle apparecchiature ed ogni altro onere e magistero. Cat 3 - Impianti elettrici e affini attività commerciale office					5,00 1,00	64,25	385,50
	SOMMANO corpo					6,00		
79	Fornitura e posa in opera di presa di corrente ad alveoli schermati							
	A R I P O R T A R E							43'539,99

COMMITTENTE: Azienda ospedaliera "Ospedale San Carlo"- Potenza.




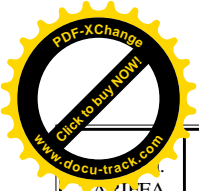
CANTIERE	DESIGNAZIONE DEI LAVORI	DIMENSIONI				Quantità	IMPORTI	
		par.ug.	lung.	larg.	H/peso		unitario	TOTALE
	R I P O R T O							43'539,99
06-08-12b	in scatola esistente, presa 2x16 A+T Cat 3 - Impianti elettrici e affini cassa office					3,00 3,00		
	SOMMANO corpo					6,00	5,11	30,66
80 06-08-14	Punto presa di corrente 2P+T 16 in esecuzione IP44 costituito da tubazione in PVC rigido tipo RK9 sottotraccia del diametro di 20 mm, da due conduttori tipo N07V-K della sezione di ... re compreso il fissaggio del tubo e del contenitore, il cablaggio delle apparecchiatura ed ogni altro onere e magistero. Cat 3 - Impianti elettrici e affini wc					1,00		
	SOMMANO corpo					1,00	40,18	40,18
81 06-13-38	Incremento al punto presa di servizio per presa trasmissione dati. Sono compresi la quota di cavo fino al box di derivazione di piano o di zona fino ad un massimo di 25 m, il conne ... la placca. E' inoltre compreso quanto altro occorre per dare il lavoro finito. Con connettore tipo RJ45 cavo UTP cat. 6. Cat 3 - Impianti elettrici e affini cassa office					2,00 2,00		
	SOMMANO cad					4,00	83,00	332,00
82 analisi 13	Fornitura e posa in opera di cavo UTP 4x2x24 AWG non schermato, categoria 6, guaina esterna LSZH, compreso il collegamento alle apparecchiature e quant'altro necessario per dare l'opera finita a regola d'arte. Cat 3 - Impianti elettrici e affini integrazione cavo UTP per punto presa dorsale impianto antintrusione	4,00 2,00	25,00 25,00			100,00 50,00		
	SOMMANO m					150,00	2,46	369,00
83 06-13-07	Patch panel per armadi di cablaggio strutturato, completo di connettori RJ45 UTP o S-FTP a 8 pin con connessione ad incisione di isolante tipo 110, su morsettiere centrale per cavo ... o e posto in opera a perfetta regola d'arte. Incremento alla singola porta per attestazione conduttori e certificazione. Cat 3 - Impianti elettrici e affini					4,00		
	SOMMANO cad					4,00	7,75	31,00
84 06-08-15	Incremento al punto presa per opere murarie. Sono compresi: gli scassi ed i ripristini della muratura esistente di qualsiasi tipo, esclusa quella di pietra, dalla scatola di deriv ... ea dorsale; la rasatura. E' inoltre compreso quanto altro occorre per dare il lavoro finito. E' esclusa la tinteggiatura. Cat 3 - Impianti elettrici e affini					49,00		
	SOMMANO corpo					49,00	7,64	374,36
85 06-13-11	Patch cord per armadi di cablaggio strutturato, completo di connettori RJ45 UTP o S-FTP a 8 pin con connessione ad incisione di isolante tipo 110, su morsettiere centrale per cavo ... e linee in ingresso ed uscita. Fornito e posto in opera a perfetta regola d'arte. Patch cord tipo UTP cat. 6 fino a 3 m.							
	A R I P O R T A R E							44'717,19

COMMITTENTE: Azienda ospedaliera "Ospedale San Carlo"- Potenza.



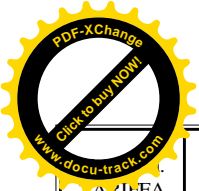
CANTIERE	DESIGNAZIONE DEI LAVORI	DIMENSIONI				Quantità	IMPOSTAZIONE	
		par.ug.	lung.	larg.	H/peso		unitario	TOTALE
	R I P O R T O							44'717,19
	Cat 3 - Impianti elettrici e affini					4,00		
	SOMMANO cad					4,00	7,25	29,00
86 06-13-10	Patch cord per armadi di cablaggio strutturato, completo di connettori RJ45 UTP o S-FTP a 8 pin con connessione ad incisione di isolante tipo 110, su morsettiera centrale per cavo ... e linee in ingresso ed uscita. Fornito e posto in opera a perfetta regola d'arte. Patch cord tipo UTP cat. 6 fino a 1 m. Cat 3 - Impianti elettrici e affini					4,00		
	SOMMANO cad					4,00	5,75	23,00
87 06-13-05	Patch panel per armadi di cablaggio strutturato, completo di connettori RJ45 UTP o S-FTP a 8 pin con connessione ad incisione di isolante tipo 110, su morsettiera centrale per cavo ... ornito e posto in opera a perfetta regola d'arte. Fino a 24 porte non schermato con connettori RJ45 per cavo UTP cat. 6. Cat 3 - Impianti elettrici e affini in armadio esistente					1,00		
	SOMMANO cad					1,00	327,50	327,50
88 06-09-34	Interruttore crepuscolare completo di fotorilevatore a sensibilità regolabile, relè alimentato a 220V, fornito e posto in opera. Sono compresi: il montaggio; il collegamento elettr ... al quadro sia per l'alimentazione che per i comandi. E' inoltre compreso quanto altro occorre per dare il lavoro finito. Cat 3 - Impianti elettrici e affini					1,00		
	SOMMANO cad.					1,00	61,36	61,36
89 06-05-021	Linea elettrica in cavo unipolare flessibile isolato con gomma speciale non propagante l'incendio ed a ridotta emissione di fumi, gas tossici e corrosivi, sigla di designazione N07 ... r dare il lavoro finito. Sono esclusi: le canalizzazioni; le scatole di derivazione; le opere murarie. sezione mmq 1x16 Cat 3 - Impianti elettrici e affini dorsale impianto di terra		35,00			35,00		
	SOMMANO ml.					35,00	4,50	157,50
90 06-05-02o	Linea elettrica in cavo unipolare flessibile isolato con gomma speciale non propagante l'incendio ed a ridotta emissione di fumi, gas tossici e corrosivi, sigla di designazione N07 ... er dare il lavoro finito. Sono esclusi: le canalizzazioni; le scatole di derivazione; le opere murarie. sezione mmq 1x4 Cat 3 - Impianti elettrici e affini dorsale impianto FM *(par.ug.=3*5)	15,00	20,00			300,00		
	SOMMANO ml.					300,00	1,88	564,00
91 06-05-02p	Linea elettrica in cavo unipolare flessibile isolato con gomma speciale non propagante l'incendio ed a ridotta emissione di fumi, gas tossici e corrosivi, sigla di designazione N07 ... dare il lavoro finito. Sono esclusi: le canalizzazioni; le scatole di derivazione; le opere murarie. sezione mmq 1x2,5 Cat 3 - Impianti elettrici e affini dorsale impianto luce *(par.ug.=3*5)	15,00	15,00			225,00		
	A R I P O R T A R E					225,00		45'879,55

COMMITTENTE: Azienda ospedaliera "Ospedale San Carlo"- Potenza.




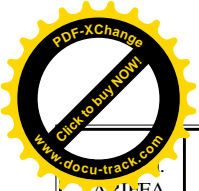
CANTIERE	DESIGNAZIONE DEI LAVORI	DIMENSIONI				Quantità	IMPORTE	
		par.ug.	lung.	larg.	H/peso		unitario	TOTALE
	R I P O R T O					225,00		45'879,55
	SOMMANO ml.					225,00	1,44	324,00
92 06-06-04b	Tubo rigido in PVC autoestinguente serie pesante da fissare a parete o sotto pavimento o in cunicolo predisposto; fornito e posto in operacompreso i pezzi speciali e gli accessori minuti di montaggio, diam. esterno mm 20 Cat 3 - Impianti elettrici e affini distribuzione impianti elettrici	2,00	35,00			70,00		
	SOMMANO ml.					70,00	3,31	231,70
93 06-06-06e	Guaina spiralata serie noririnale in mateiiale termoplastico autoestinguente a base di PVC, posata a vista a regola d'arte, compresa la fornitura e l'installazione di appositi sostegni e di accessori di fissaggio nei seguenti diametri. Guaina diam. 16 Cat 3 - Impianti elettrici e affini per collegamento apparecchiature	25,00	1,50			37,50		
	SOMMANO m.					37,50	4,96	186,00
94 06-06-12a	Fornitura e posa in opera di scatola di derivazione stagna IP 55 in PVC autoestinguente, con pareti lisce e passacavi, completa di raccordi per garantire il grado di protezione, posta in opera a perfetta regola d'arte, completa di ogni accessorio, mm 100x100x50 Cat 3 - Impianti elettrici e affini					10,00		
	SOMMANO cad.					10,00	3,51	35,10
95 06-06-12d	Fornitura e posa in opera di scatola di derivazione stagna IP 55 in PVC autoestinguente, con pareti lisce e passacavi, completa di raccordi per garantire il grado di protezione, posta in opera a perfetta regola d'arte, completa di ogni accessorio, mm 190x140x70 Cat 3 - Impianti elettrici e affini					10,00		
	SOMMANO cad.					10,00	9,92	99,20
96 06-12-01	Centrale di rivelazione intrusione a ml. croprocessore dotata di 1 linea di segnalazione di tipo indirizzabile per il controllo di un max di 64 rivelatori (zone) singolarmente indi ... indicazione in chiaro degli eventi. 50 passwords/10 gruppi/8 profili. Alimentazione: 2,5 A. Armadio versione "Standard". Cat 3 - Impianti elettrici e affini					1,00		
	SOMMANO Cad.					1,00	3'591,96	3'591,96
97 06-12-08	Rivelatore di movimento ad infrarossi passivi con ampia zona di sorveglianza a scacchiera. Dotato di elevata sensibilità omogenea sull'intero campo di azione, costituito da 16 rag ... o innovativa. Analisi multidimensionale del segnale assistita da microprocessore. Corrente: a riposo 6,5 mA, max 14 mA. Cat 3 - Impianti elettrici e affini					2,00		
	SOMMANO Cad.					2,00	109,75	219,50
98 06-12-13	Combinatore telefonico a microprocessore a sintesi vocale dotato di 2 canali di chiamata con 9 numeri programmabili per ogni							
	A R I P O R T A R E							50'567,01

COMMITTENTE: Azienda ospedaliera "Ospedale San Carlo"- Potenza.



CANTIERE	DESIGNAZIONE DEI LAVORI	DIMENSIONI				Quantità	IMPOSTAZIONE	
		par.ug.	lung.	larg.	H/peso		unitario	TOTALE
	R I P O R T O							50'567,01
	canale. Cat 3 - Impianti elettrici e affini					1,00		
	SOMMANO Cad.					1,00	346,28	346,28
99 06-12-12	Sirena autoprotetta ed autoalimentata dotata di doppio coperchio in lamiera 15/10. Dotata di blocco per installazione, circuito di protezione batteria, circuito di pilotaggio siren ... 1 batteria 12 Vcc 1,9 Ah. Completa di segnalatore ottico di elevata potenza che consente visibilità a grande distanza. Cat 3 - Impianti elettrici e affini					1,00		
	SOMMANO Cad.					1,00	150,91	150,91
100 06-11-17	Rivelatore di fumo interattivo, con comportamento di risposta uniforme nella più ampia gamma di tipologie di incendio. Algoritmi specifici per le applicazioni memorizzati nel micr ... % relativa. Grado di protezione: IP 43. Compatibilità elettromagnetica: 50 Wm (1MHz... 1GHZ). Conforme a Norme EN 54 - 7/9. Cat 3 - Impianti elettrici e affini attività commerciale office					2,00 1,00		
	SOMMANO cad.					3,00	126,27	378,81
101 135020	Fornitura e posa in opera di segnalatore ottico a led, per singolo rivelatore, compresa l'attivazione dell'impianto Cat 3 - Impianti elettrici e affini attività commerciale					1,00		
	SOMMANO cadauno					1,00	25,06	25,06
102 analisi 14	Esecuzione di tracce in muratura, eseguite a mano, compresa la chiusura delle stesse e l'avvicinamento del materiale di risulta al luogo di deposito provvisorio, in attesa del trasporto allo scarico: per tracce in muratura di mattoni forati: della sezione da 101 cm ² a 225 cm ² Cat 3 - Impianti elettrici e affini		10,00			10,00		
	SOMMANO m					10,00	7,75	77,50
103 06-05-11a.b	Linea elettrica in cavo multipolare isolato in gomma G7M1 sotto guaina in materiale termoplastico speciale (norme CEI 20-13, CEI 20-22III, CEI 20-37, 20-38) non propagante l'incendio ... r dare il lavoro finito. Sono escluse: le canalizzazioni; le scatole di derivazione; le opere murarie, sezione mmq 3x10 Cat 3 - Impianti elettrici e affini alimentazione quadro elettrico (EMERGENZA)		35,00			35,00		
	SOMMANO ml.					35,00	7,75	271,25
104 06-04-05c	Fornitura e posa in opera di armadio per quadro elettrico generale o di piano per comando, distribuzione e sezionamento dei circuiti degli impianti, in carpenteria metallica 12/10 ... n uscita sulle apparecchiature, queste ultime da pagare a parte; per misure assimilabili a: 400 x 800 mm (64 mod. DIN) Cat 3 - Impianti elettrici e affini					1,00		
	SOMMANO cad.					1,00	350,73	350,73
	A R I P O R T A R E							52'167,55

COMMITTENTE: Azienda ospedaliera "Ospedale San Carlo" - Potenza.



C.A. RIFA	DESIGNAZIONE DEI LAVORI	DIMENSIONI				Quantità	IMPORTE	
		par.ug.	lung.	larg.	H/peso		unitario	TOTALE
	R I P O R T O							52'167,55
105 06-04-07e	Fornitura e posa in opera di interruttore magnetotermico, potere di interruzione IO kA, con sganciatore magnetotermico, di tipo modulare, posti in opera e cablati in quadri predisposti: Bipolare da 10 a 32 A Cat 3 - Impianti elettrici e affini generale quadro generale luce generale FM					1,00 1,00 1,00		
	SOMMANO cad.					3,00	32,64	97,92
106 06-04-10a	Fornitura e posa in opera di interruttori magnetotermici differenziali 6kA, posti in opera e cablati in quadri predisposti. Bipolare da 6 a 32 A con Id=0,03 Cat 3 - Impianti elettrici e affini insegna illuminazione esterna luce attività commerciale luce office e wc centrale antintrusione diffusione sonora prese attività commerciale prese office e wc					1,00 1,00 1,00 1,00 1,00 1,00 1,00 1,00		
	SOMMANO cad.					8,00	78,35	626,80
107 06-04-13c	Fornitura e posa in opera di interruttori non automatici, posti in opera e cablati in quadri predisposti. Interruttore non automatico bipolare da 16 A Cat 3 - Impianti elettrici e affini circuito lampade emergenza					1,00		
	SOMMANO cad.					1,00	17,20	17,20
108 06-04-08a	Fornitura e posa in opera di interruttore magnetotermico, potere di interruzione minimo fino a 25 kA, max 50 kA con sganciatore magnetotermico, di tipo modulare, posti in opera e cablati in quadri predisposti: Tetrapolare fino a 100 A Icc=25kA Cat 3 - Impianti elettrici e affini strumento multifunzione					1,00		
	SOMMANO cad.					1,00	245,73	245,73
109 analisi 06	Fornitura e posa in opera di canale portacavi in lamiera di acciaio zincato smaltata, di spessore 10/10 mm, grado di protezione IP44, sospeso a soffitto o ancorato a parete vertica ... urve, derivazioni, testate di chiusura e quant'altro dato in opera con tutti gli oneri. Tipo GAMMAP serie P3 o similare. Cat 3 - Impianti elettrici e affini		20,00			20,00		
	SOMMANO m					20,00	55,37	1'107,40
110 06-05-08a	Fornitura e posa in opera di cavo bipolare FG7R-FG70R 0.6/1 kV (1x2x1,5 mmq.), conduttori flessibili, isolati con gomma EPR sottoguaina di PVC non propagante l'incendio, in conform ... e, compreso l'onere dei collegamenti a morsettiere elo apparecchiatura ed ogni altro onere e magistero, sezione 1,5mmq. Cat 3 - Impianti elettrici e affini dorsale impianto diffusione sonora		50,00			50,00		
	SOMMANO ml.					50,00	1,76	88,00
	A R I P O R T A R E							54'350,60

COMMITTENTE: Azienda ospedaliera "Ospedale San Carlo"- Potenza.

