




L'ENERGIA CHE TI ASCOLTA.

Enel Energia - Mercato libero dell'energia
Casella Postale 8080 - 85100 Potenza



REGIONE BASILICATA
c/o REGIONE BASILICATA - PROVVEDIT
VIA ANZIO PAL. A SNC
85100 POTENZA PZ

007874

REGISTRATO

Numero cliente

266 052 391

PARTITA IVA: 80002950766

CODICE FISCALE: 80002950766

Numero Fattura

2201586499 del 12/01/2011

FATTURA PER LA FORNITURA DI ENERGIA ELETTRICA per il mese di Dicembre 2010

CLIENTE
REGIONE BASILICATA
VIA ANZIO PAL. A SNC
85100 POTENZA PZ
SITO DI FORNITURA
REGIONE BASILICATA
VIA ANZIO 44
85100 POTENZA PZ



€ 46.033,31
da pagare entro il 01/02/2011

CONTATTI UTILI
sito internet: www.enelenergia.it
servizio clienti: 800.900.860 Numero verde
199505065 da cellulare numero non gratuito
segnalazione guasti: 803500 Numero Verde
da rete fissa e cellulare
tutti i giorni 24 ore su 24
Casella postale 8080 - 85100 Potenza
per informazioni e reclami scritti

IMPORTO TOTALE*		Euro	46.033,31
IMPONIBILE 20 %		Euro	38.361,09
IIVA 20 % Euro			7.672,22
* Accanto salvo conguaglio			

CONSUMO	MWh	271,464
POTENZA MAX/mese	MW	0,676
PERIODO FORNITURA		Dicembre 2010

Indicati a fianco.
Per ogni necessità sugli aspetti contrattuali e commerciali può rivolgersi ai punti di contatto



121006820001400080

Cliente n. 266 052 391 - Fattura n. 2201586499 p. 1/4
FS = C / FE = C / FL =

Enel Energia SPA - Società con unico socio - Sede Legale 00198 Roma, Viale Regina Margherita 125 Reg. Imprese di Roma, C.F. e P.I. 06655971007 Capitale Sociale 302.039 Euro I.V.
Direzione e coordinamento di Enel SpA

Importi relativi al mese di Dicembre 2010

ENERGIA FORNITA	Quantità (MWh)	Prezzo unitario (Euro)	Importo (Euro)	Periodo Riferimento	Totale (Euro)	Codice IVA
ENERGIA FASCIA F1	133,250	95,20960	12,686,05	12/2010	25,121,37	V2
ENERGIA FASCIA F2	54,323	31,58560	1,715,20	12/2010		
ENERGIA FASCIA F3	83,891	74,39600	6,241,15	12/2010		
PERDITE ENERGIA FASCIA F1			4,975,20	12/2010		
PERDITE ENERGIA FASCIA F2	6,796	95,20490	647,01	12/2010		
PERDITE ENERGIA FASCIA F3	2,770	91,58560	253,69	12/2010		
TOTALE ENERGIA FORNITA	4,278	74,39600	318,27	12/2010		

DISPACCIAMENTO						
APPROV. RISORSE/COSTI UNIT. ESS.			554,93	12/2010	1,574,69	V2
CAPACITA' PRODINTERROMPIBILITA'			570,06	12/2010		
FUNZ. TERNA/PER. VAR/MONC. 01			46,79	12/2010		
GENRI SERVIZIO AGGREGAZIONE Misure			2,91	12/2010		


USO DELLE RETI						
Quota fissa	81,06			12/2010	8,551,49	V2
Quota Potenza	0,676	2,189,69000	1,480,23	12/2010		
Quota Energia			1,332,89	12/2010		
Componenti A-UC fino a 4 GWh / mese	271,464	20,84000	5,657,31	12/2010		

IMPOSTE						
ADD. PROVINCIALE ENTE 200,000 KWh	200,000			12/2010	35,247,55	V2
IMPOSTA ENERGETICA	271,464	11,36000	2,272,00	12/2010		
TOTALE IMPOSTE (OLICURELLA SA IMPOSTA ENERGETICA F2 272,00 ADDIZIONALE ENTI LOCALI)		3,10000	341,54	12/2010		

IMPONIBILE E IVA						
IMPONIBILE (20%)					46,033,31	V2
IVA (20%)			38,361,09			
TOT. IVA			7,672,22			V2

TOTALE FATTURA (SALVO ERRORI E OMISSIONI) 7.672,22

RIPILOGO LETTURE/CONSUMI						
Data	Tipologia	Fascia 1	Fascia 2	Fascia 3 (MONO)	Consumo (MWh)	Costante
31/12/2010	Reale	107,896	54,132		54,132	
31/03/2010	Reale	122,61	58,136		58,136	
31/05/2010	Reale	129,776	58,793		58,793	
31/06/2010	Reale	107,365	51,085		51,085	
31/07/2010	Reale	98,472	46,283		46,283	
31/08/2010	Reale	141,538	56,690		56,690	
31/09/2010	Reale	179,596	76,104		76,104	
31/10/2010	Reale	177,615	75,936		75,936	
31/11/2010	Reale	116,223	61,752		61,752	
31/12/2010	Reale	132,517	54,368		54,368	
		133,250	54,323		54,323	



121006820001400091



LA SUA FATURA PER LA FORNITURA DI ENERGIA ELETTRICA E CONSULTABILE SU WWW.ENELENERGIA.IT

Cliente n. 266 052 391 - Fattura n. 2201586499

Calcolo corrispettivi di dispacciamento e sbilanciamento delle unità essenziali per la sicurezza del sistema, e dell'eventuale corrispettivo di sbilanciamento per il periodo di riferimento per il calcolo del corrispettivo unitario per il servizio di dispacciamento, limitatamente a quelli previsti a copertura dei costi. I corrispettivi applicati sono quelli relativi agli artt. 36 e 37 della delibera dell'Autorità dell'Energia Elettrica ed il Gas (di seguito AEEG) n. 168/03 e successive modificazioni ed integrazioni, determinati con le modalità e secondo i criteri di quantificazione previsti dagli artt. 4, 2 e 6 delle CGF.

1 I corrispettivi applicati sono quelli relativi agli artt. 37, 37.2 e 52.6 della delibera dell'AEEG n. 168/03 e successive modificazioni ed integrazioni, determinati con le modalità e secondo i criteri di quantificazione previsti dagli artt. 4, 2 e 6 delle CGF.

2 I corrispettivi applicati sono quelli relativi agli artt. 37, 37.3 e 52.5 della delibera dell'AEEG n. 168/03 e successive modificazioni ed integrazioni, determinati con le modalità e secondo i criteri di quantificazione previsti dagli artt. 4, 2 e 6 delle CGF.

3 I corrispettivi applicati sono quelli relativi agli artt. 36 e 37 della delibera dell'Autorità dell'Energia Elettrica ed il Gas (di seguito AEEG) n. 168/03 e successive modificazioni ed integrazioni, determinati con le modalità e secondo i criteri di quantificazione previsti dagli artt. 4, 2 e 6 delle CGF.

ENEL ENERGIA INFORMAZIONE

REPORT CONSUMI

La Sua Azienda questo mese ha consumato:

271,464	MWH
59,211	MVAh
22,796	MVAh
27,937	MVAh

DATI CONTRATTUALI

Tipologia Contrattuale		MS Puglia e Basilicata	
Modalità pagamento		Scadenza dopo 20 giorni emissione doc	
Tipologia pagamento		RID BANCARIO	
Banca		BANCA POP. BARI	
IBAN		IT 79	
Nazione		CIN-IBAN	
CIN		ABI	
CAB		CIC	
04297		05424	
000011700994		0	

La fornitura di energia elettrica è stata avviata il 01/05/2008

DATI TECNICI

Numero presa	76136 038 03130 1
Codice POD	IT001E00205221
Potenza in franchigia	1.875,0 KW
Potenza Max Mensile	0.676 MW
Tensione di consegna	15.000 V
% Perdita applicata	5,10



L'ENERGIA CHE TI ASCOLTA

Enel Energia - Mercato libero dell'energia
Casella Postale 8080 - 85100 Potenza

REGISTRATO

Numero cliente 266 052 391
PARTITA IVA: 80002950266
CODICE FISCALE 80002950266
Numero fattura 2107150665 del 24/03/2010

002551

REGIONE BASILICATA
o/o REGIONE BASILICATA - PROVEDIT
VIA ANZIO PAL. A SNC
85100 POTENZA PZ

FATTURA PER LA FORNITURA DI ENERGIA ELETTRICA per il mese di Febbraio 2010

CLIENTE

REGIONE BASILICATA
VIA ANZIO PAL. A SNC
85100 POTENZA PZ

SITO DI FORNITURA

REGIONE BASILICATA
VIA ANZIO 44
85100 Potenza Pz



40.699,48 €
da pagare entro il
13/04/2010



CONTATTI UTILI

sito internet www.enelenergia.it
servizio clienti: 800.900.860 Numero verde

199505065 da cellulare numero non gratuito
segnalazione guasti: 803500 Numero Verde
da rete fissa e cellulare
tutti i giorni 24 ore su 24
Casella postale 8080 - 85100 Potenza
Per informazioni e reclami su: 111

IMPORTO TOTALE* Euro 40.699,48

IMPONIBILE 20 % Euro 33.916,23 IVA 20 % Euro 6.783,25

*Acconto salvo conguaglio

CONSUMO MWh 248,048

POTENZA MAX/mese MW 0,680

PERIODO FORNITURA Febbraio 2010

Per ogni necessità sugli aspetti contrattuali e commerciali può rivolgersi ai punti di contatto indicati a fianco.



6796LHM01-01-8010

Dipartimento Fornitura Clienti

Ufficio Provveditorato

Cliente n 266 052 391 - Fattura n 2107150665 p 1/4
FS = C/FE = C:FI =



120061780001920030

Importi relativi al mese di Febbraio 2010

ENERGIA FORNITA	Quantità (MWh)	Prezzo unitario (Euro)	Importo (Euro)	Periodo Riferimento	Totale (Euro)	Codice IVA
ENERGIA FASCIA F1	122.261	94.40900	11.542,04	02/2010		V2
ENERGIA FASCIA F2	56.136	89.63900	5.014,26	02/2010		V2
ENERGIA FASCIA F3	69.651	69.27850	4.825,32	02/2010		V2
PERDITE ENERGIA FASCIA F1	6.235	94.40900	588,61	02/2010		V2
PERDITE ENERGIA FASCIA F2	2.863	89.63900	256,75	02/2010		V2
PERDITE ENERGIA FASCIA F3	3.552	69.27850	246,08	02/2010		V2
TOTALE ENERGIA FORNITA			22.493,06			

DISPACCIAMENTO	Importo (Euro)	Periodo Riferimento	Totale (Euro)	Codice IVA
APPROV. RISONORSE/UNIT. F55	216,79	02/2010		V2
CAPACITA' PRODOTTI/INTEROMBITTA'	456,23	02/2010		V2
FUNZ. TERNA/PER VARIAZIONE 01	42,75	02/2010		V2
ONERI SERVIZIO AGGREGAZIONE Misure	2,91	02/2010		V2
TOTALE DISPACCIAMENTO			1.218,68	

USO DELLE RETI	Importo (Euro)	Periodo Riferimento	Totale (Euro)	Codice IVA
Quota Fissa	81,36	02/2010		V2
Quota Potenza	7.189.690,00	02/2010		V2
Quota Energia	1.910,00	02/2010		V2
Componenti A-UC fino a 4 GWh / mese	17.640,00	02/2010		V2
TOTALE USO DELLE RETI			7.183,54	

TOTALE PER FORNITURA	Importo (Euro)	Totale (Euro)
	30.875,28	

IMPOSTE	Importo (Euro)	Periodo Riferimento	Totale (Euro)	Codice IVA
ADQ PROVINCIALE ENTRO 200.000 KWH	200,000	02/2010		V2
IMPOSTA ERARIALE	248,048	02/2010		V2
TOTALE IMPOSTE (DI CUI 768,95 IMPOSTA ERARIALE E 2.272,00 ADDIZIONALE ENTI LOCALI)	2.720,088	02/2010		V2
IMPONIBILE 1,20 %			3.040,95	

IMPONIBILE 1,20 %	Importo (Euro)	Totale (Euro)
	33.916,23	
TOTALE FATTURA (SALVO ERRORI E OMISSIONI)		40.699,48

RIEPILOGO LETTURE/CONSUMI	Data	Tipologia	Costante	Consumo	Costante	Consumo	Costante	Consumo	Costante	Consumo	Costante	Consumo
		FASCIA 1										
		FASCIA 2										
		FASCIA 3 (MOND)										
	31/01/2010	Reale		102.896		54.132		56.136		80.155		69.651
	28/02/2010	Reale		122.261								

CODICI IVA	Aliquota	Descrizione	IVA vendite ZC%
V2	20 %		

I corrispettivi applicati sono quelli relativi agli artt. 36 e 37 della delibera dell'Autorita' dell'Energia elettrica ed il Gas (di seguito AEEG) n. 168/03 e successive modificazioni ed integrazioni determinati con le modalità e secondo i criteri di quantificazione previsti dagli artt. 4,2 e 6 delle CGF.
I corrispettivi applicati sono quelli relativi agli artt. 37,3 e 52,5 della delibera dell'AEEG n. 168/03 e successive modificazioni ed integrazioni, determinati con le modalità e secondo i criteri di quantificazione previsti dagli artt. 4,2 e 6 delle CGF.





Cliente n. 266 052 391 - Fattura n. 2107150665 p. 3/4



L'ENERGIA CHE TI ASCOLTA

Importi relativi al mese di Febbraio 2010

Quantità (MWh) Prezzo unitario (Euro) Importo (Euro) Periodo Riferimento Totale (Euro) Codice IVA

* I Contiservizi applicati sono quelli relativi agli artt. 37, 37.2 e 52.6 della delibera dell'AEEG n. 18/03 e successive modificazioni ed integrazioni determinati con le modalità e secondo i criteri di quantificazione previsti dagli artt. 4.2 e 6 delle CGF.

DATI CONTRATTUALI

Tipologia Contrattuale: **MS Puglia e Basilicata**
 Modalità pagamento: **Scadenza dopo 20 giorni emissione doc**
 Tipologia pagamento: **RID.BANCARIO**
 Banca: **BANCA POP. BARI**
 Nazione: **CIN-IBAN** IT 79
 ABI: **CIN** 05424
 CAB: **CAB** 04297
 CIC: **000011700994**
 La fornitura di energia elettrica è stata avviata il 07/05/2008

DATI TECNICI

Numero presa: **76136 038 04130 I**
 Codice POD: **100100205221**
 Potenza in franchigia: **1.875,0 kW**
 Potenza Max Mensile: **0.680 MW**
 Tensione di consegna: **15.000 V**
 % Perdita applicata: **5.10**


REPORT CONSUMI

La Sua Azienda questo mese ha consumato:	Energia reattiva F1	57.949
	Energia reattiva F2	27.299
	Energia reattiva F3	29.902
	248 C48	MVA8N
	57.949	MVA8N
	27.299	MVA8N
	29.902	MVA8N

ENEL ENERGIA INFORMA

Il PESSI applicato dalle aziende distributrici su disposizione della società Terna - Rete elettrica nazionale S.p.A. è stato predisposto per fornire, in caso di applicazione del PESSI, per ogni gruppo sono previsti turni di distacco a rotazione della durata massima giornaliera di un'ora e mezza. Per sapere quando e prevista l'eventuale sospensione del servizio elettrico, può consultare il nostro sito www.enelenergia.it.
 I clienti finali domestici in gravi condizioni di salute che hanno documentato l'utilizzo di apparecchiature elettromedicali necessarie per la loro esistenza in via con le modalità previste dalle norme sul "bonus elettrico" Decreto 28 dicembre 2007 del Ministro dello Sviluppo Economico e Dellebora, dell'Autorità per l'energia elettrica e gas ARGENT 11708, sono di norma non interrompibili ai fini del PESSI. Questi clienti possono essere comunque distaccati, se cioè indispensabile per attuare il PESSI, per il tempo strettamente necessario in tale evenienza, riceviamo un preavviso personalizzato art. 3 Dellebora AEEG ARGENT 11708 e successive modifiche e integrazioni).
 Enel Energia offre la possibilità di bloccare anche il prezzo della componente energia del gas.
 Se ancora non l'ha fatto può scegliere una delle nostre offerte gas chiamando da rete fissa il numero verde 800 900.868 ed il sabato dalle 8.00 alle 22.00 ed il sabato dalle 8.00 alle 18.00 oppure tramite un nostro incaricato commerciale che potrà contattarla per illustrare l'offerta. Sul sito www.enelenergia.it è possibile conoscere tutte le offerte e scoprire tanti servizi esclusivi Gas. Il blocco di prezzo offerto si riferisce alla componente a copertura dei costi esclusivi tariffare che verranno applicate nella misura definita dall'Autorità per l'Energia Elettrica e il Gas.
 Enel Energia anche per il gas della sua Azienda.
 Enel Energia le offre la possibilità di bloccare anche il prezzo della componente energia del gas.
 Se ancora non l'ha fatto può scegliere una delle nostre offerte gas chiamando da rete fissa il numero verde 800 900.868 ed il sabato dalle 8.00 alle 22.00 ed il sabato dalle 8.00 alle 18.00 oppure tramite un nostro incaricato commerciale che potrà contattarla per illustrare l'offerta. Sul sito www.enelenergia.it è possibile conoscere tutte le offerte e scoprire tanti servizi esclusivi Gas. Il blocco di prezzo offerto si riferisce alla componente a copertura dei costi esclusivi tariffare che verranno applicate nella misura definita dall'Autorità per l'Energia Elettrica e il Gas.
 Enel Energia anche per il gas della sua Azienda.
 Enel Energia le offre la possibilità di bloccare anche il prezzo della componente energia del gas.
 Se ancora non l'ha fatto può scegliere una delle nostre offerte gas chiamando da rete fissa il numero verde 800 900.868 ed il sabato dalle 8.00 alle 22.00 ed il sabato dalle 8.00 alle 18.00 oppure tramite un nostro incaricato commerciale che potrà contattarla per illustrare l'offerta. Sul sito www.enelenergia.it è possibile conoscere tutte le offerte e scoprire tanti servizi esclusivi Gas. Il blocco di prezzo offerto si riferisce alla componente a copertura dei costi esclusivi tariffare che verranno applicate nella misura definita dall'Autorità per l'Energia Elettrica e il Gas.
 Enel Energia anche per il gas della sua Azienda.

LA SUA FATURA PER LA FORNITURA DI ENERGIA ELETTRICA E' CONSULTABILE SU WWW.ENELENERGIA.IT



Cliente n. 266 052 391 - Fattura n. 2107150665 p. 4 di 4



L'ENERGIA CHE TI ASCOLTA

Enel Energia - Mercato libero dell'energia

Casella Postale 8080 - 85100 Potenza

Numero cliente
266 052 391

Partita IVA: 80002950766

Numero Fattura

2122125121 del 09/09/2010

REGISTRATO

REGIONE BASILICATA
o/o REGIONE BASILICATA - PROVVEDIT
VIA ANZIO PAL. A SNC
85100 POTENZA PZ

016650

FATTURA PER LA FORNITURA DI ENERGIA ELETTRICA per il mese di Agosto 2010

CLIENTE

REGIONE BASILICATA
VIA ANZIO PAL. A SNC
85100 POTENZA PZ

SITO DI FORNITURA

REGIONE BASILICATA
VIA ANZIO 44
85100 POTENZA PZ

59.532,82 €

da pagare entro il
29/09/2010

CONTATTI UTILI

Sito internet: www.enelenergia.it
Servizio clienti: 800.900.860 Numero verde
199505065 da cellulare numero non gratuito
7 giorni su 7, 24 h su 24
segnalazione guasti: 803500 Numero Verde
da rete fissa e cellulare
tutti i giorni, 24 ore su 24
Casella postale 8080 - 85100 Potenza
per informazioni e reclami scritti.

IMPORTO TOTALE*		Euro		59.532,82
IMPONIBILE 20 %		Euro	45.610,68	IVA 20 % Euro
9.922,14		* Accanto salvo conguaglio		
CONSUMO	MWh	332,097		
POTENZA MAX/mese	MW	1,004		
PERIODO FORNITURA	AGOSTO 2010			

Per ogni necessità sugli aspetti contrattuali e commerciali può rivolgersi ai punti di contatto indicati a fianco:

SISTEMAZIONE CONTABILE

Cliente n. 266 052 391 - Fattura n. 2122125121 p. 1/3
FS = C/FE = C/PL =

Enel Energia SpA - Società con unico socio - Sede Legale 00198 Roma, Viale Regina Margherita 125 Reg. Imprese di Roma, C.F. e P.I. 06655971007 Capitale Sociale 302.039 Euro I.V.
Divisione e coordinamento di Enel SpA



120182760001580720



30182760001580721 - Energia 2010

MODICI IVA

Periodo	Consumo (MWh)	Costante	Letture	Consumo (MWh)	Costante	Letture	Consumo (MWh)	Costante	Letture
01/2010	100.000	100.000	100.000	100.000	100.000	100.000	100.000	100.000	100.000
02/2010	100.000	100.000	100.000	100.000	100.000	100.000	100.000	100.000	100.000
03/2010	100.000	100.000	100.000	100.000	100.000	100.000	100.000	100.000	100.000
04/2010	100.000	100.000	100.000	100.000	100.000	100.000	100.000	100.000	100.000
05/2010	100.000	100.000	100.000	100.000	100.000	100.000	100.000	100.000	100.000
06/2010	100.000	100.000	100.000	100.000	100.000	100.000	100.000	100.000	100.000
07/2010	100.000	100.000	100.000	100.000	100.000	100.000	100.000	100.000	100.000
08/2010	100.000	100.000	100.000	100.000	100.000	100.000	100.000	100.000	100.000
09/2010	100.000	100.000	100.000	100.000	100.000	100.000	100.000	100.000	100.000
10/2010	100.000	100.000	100.000	100.000	100.000	100.000	100.000	100.000	100.000
11/2010	100.000	100.000	100.000	100.000	100.000	100.000	100.000	100.000	100.000
12/2010	100.000	100.000	100.000	100.000	100.000	100.000	100.000	100.000	100.000

MESEGGIO FETTURE/CONSUMI

TOTALE FATTURA (SAVIO ERRORI E OMISSIONI)	1.922,14
TOTALE FATTURA (SAVIO ERRORI E OMISSIONI)	1.922,82

TOTALE IVA	1.922,14
TOTALE IVA	1.922,82

TOTALE IMPOSTE (DI CUI 0,29,50 IMPOSTA ERARIALE E 2,77,00 ADDIZIONALE ENTI LOCALI)	1.001,50
TOTALE IMPOSTE (DI CUI 0,29,50 IMPOSTA ERARIALE E 2,77,00 ADDIZIONALE ENTI LOCALI)	1.001,50

TOTALE ERARIALE	11.000,00
TOTALE ERARIALE	11.000,00

TOTALE IMPOSTE	1.001,50
TOTALE IMPOSTE	1.001,50

TOTALE PER FORNITURA

TOTALE PER FORNITURA	16.309,18
TOTALE PER FORNITURA	16.309,18

TOTALE USO DELLE RETI	10.583,18
TOTALE USO DELLE RETI	10.583,18

TOTALE ENERGIA REATTIVA	10.583,18
TOTALE ENERGIA REATTIVA	10.583,18

TOTALE ENERGIA ATTIVA	10.583,18
TOTALE ENERGIA ATTIVA	10.583,18

TOTALE ENERGIA FORNITA	10.583,18
TOTALE ENERGIA FORNITA	10.583,18

TOTALE ENERGIA FASCE F1	10.583,18
TOTALE ENERGIA FASCE F1	10.583,18

TOTALE ENERGIA FASCE F2	10.583,18
TOTALE ENERGIA FASCE F2	10.583,18

TOTALE ENERGIA FASCE F3	10.583,18
TOTALE ENERGIA FASCE F3	10.583,18

TOTALE ENERGIA FASCE F4	10.583,18
TOTALE ENERGIA FASCE F4	10.583,18

TOTALE ENERGIA FASCE F5	10.583,18
TOTALE ENERGIA FASCE F5	10.583,18

TOTALE ENERGIA FASCE F6	10.583,18
TOTALE ENERGIA FASCE F6	10.583,18

TOTALE ENERGIA FASCE F7	10.583,18
TOTALE ENERGIA FASCE F7	10.583,18

TOTALE ENERGIA FASCE F8	10.583,18
TOTALE ENERGIA FASCE F8	10.583,18

TOTALE ENERGIA FASCE F9	10.583,18
TOTALE ENERGIA FASCE F9	10.583,18

Importi relativi al mese di Agosto 2010

Quantita (MWh) Prezzo unitario (Euro) Importo (Euro) Periodo Riferimento Tariffe (Euro) Codice IVA



L'ENERGIA CHE TI ASCOLTA.

DATI CONTRATTUALI

Tipologia Contrattuale	MS Puglia e Basilicata
Modalità pagamento	Scadenza dopo 20 giorni emissione doc.
Tipologia pagamento	RIT BANCAKIO
Banca	BANCA POP. BARI
IBAN	IT 79 0 05424 04297 000011700994
Nazione	CIN-IBAN CIN ABL CAB C/C

DATI TECNICI

Numero presa	76136 038 03130 1
Codice POD	11001E00205221
Potenza in franchigia	1.875,0 kW
Potenza Max Mensile	1.004 MW
Tensione di consegna	15.000 V
% Perdita applicata	5,10

REPORT CONSUMI

La tua Agenzia questo mese ha consumato:

Energia reattiva F1	332,697
Energia reattiva F2	89,550
Energia reattiva F3	36,119
	26,531


ENEL ENERGIA INFORMA



Piano Salva black out (PSSSE).
 Il PSSSE, applicato dalle aziende distributrici su disposizione della società Terna - Rete elettrica nazionale S.p.A., è stato predisposto per ridurre, in caso di necessità, i carichi di energia in maniera selettiva e programmata, evitando così black out incontrollati. Tutte le utenze interessate dal Piano sono suddivise in gruppi di disacco e, in caso di applicazione del PSSSE, per ogni gruppo sono previsti turni di disacco a rotazione della durata massima giornaliera di un'ora e mezza. Per sapere quando è prevista l'eventuale sospensione del servizio elettrico, puoi consultare il nostro sito www.enelenergia.it.
 I clienti finali domestici in gravi condizioni di salute che hanno documentato l'utilizzo di apparecchiature elettromedicali necessarie per la loro esistenza in vita con la modalità prevista dalle norme sul "bonus elettrico" (Decreto 28 dicembre 2007 del ministro dello Sviluppo Economico e Delle Infrastrutture, Delle Reti e Trasporti) per l'energia elettrica e il gas (Articolo 11708), sono di norma non interompiabili ai fini del PSSSE. Questi clienti possono essere comunque disaccati, se cioè indispensabile per attuare il PSSSE, per il tempo strettamente necessario, in tale evenienza, riceveranno un preavviso personalizzato (art. 3 Delibera AEEG ARG/elt. 13/08 e successive modifiche e integrazioni).

Calcolo corrispettivi di dispacciamento e sbilanciamento.
 Le comunicazioni che a partire dalle competenze del mese di aprile, il periodo di riferimento per il calcolo dei corrispettivi unitari per il servizio di dispacciamento, limitatamente a quei previsioni a copertura dei costi delle unità essenziali per la sicurezza del sistema, e dell'eventuale "corrispettivo di bilanciamento" previsto dal contratto di fornitura da sottoscrivere sarà il secondo mese precedente a quello di fornitura.
 I Corrispettivi applicati sono quelli relativi agli artt. 36 e 37 della delibera dell'Autorità dell'Energia Elettrica ed il Gas (di seguito AEEG) n. 168/03 e successive modificazioni ed integrazioni, determinati con la modalità e secondo i criteri di quantificazione previsti dagli artt. 4,2 e 6 delle CGF.
 I Corrispettivi applicati sono quelli relativi agli artt. 37,3 e 52,5 della delibera dell'AEEG n. 168/03 e successive modificazioni ed integrazioni, determinati con la modalità e secondo i criteri di quantificazione previsti dagli artt. 4,2 e 6 delle CGF.
 I Corrispettivi applicati sono quelli relativi agli artt. 37,1, 37,2 e 52,6 della delibera dell'AEEG n. 168/03 e successive modificazioni ed integrazioni, determinati con la modalità e secondo i criteri di quantificazione previsti dagli artt. 4,2 e 6 delle CGF.

LA SUA FATTURA PER LA FORNITURA DI ENERGIA ELETTRICA E' CONSULTABILE SU WWW.ENELENERGIA.IT



120182760001580730

Cliente n. 266.052.391 - Fattura n. 2122125121 p. 3/3



L'ENERGIA CHE TI ASCOLTA.

Enel Energia - Mercato libero dell'energia
Casella Postale 8080 - 85100 Potenza

Numero cliente 266 052 391
PARTITA IVA: 80002950765
CODICE FISCALE: 80002950765

Numero Fattura 2120035204 del 09/08/2010

SISTEMAZIONE CONTABILE

REGIONE BASILICATA
c/o REGIONE BASILICATA - PROVEDIT
VIA ANZIO PAL. A SNC
85100 POTENZA PZ
018492

FATTURA PER LA FORNITURA DI ENERGIA ELETTRICA per il mese di Luglio 2010

CLIENTE
REGIONE BASILICATA
VIA ANZIO PAL. A SNC
85100 POTENZA PZ
SITO DI FORNITURA
REGIONE BASILICATA
VIA ANZIO, 44
85100 POTENZA PZ

€
60.191,45
da pagare entro il
30/08/2010

CONTATTI UTILI
sito internet: www.enelenergia.it
Servizio clienti: 800.900.860 Numero verde
199505065 da chiamare numero non gratuito
7 giorni su 7, 24 h su 24
segnalazione guasti: 803500 Numero Verde
da rete fissa e cellulare
tutti i giorni 24 ore su 24
Casella postale 8080 - 85100 Potenza
per informazioni e reclami scritti

CONSUMO	MWh	329,295
POTENZA MAX/mese	MW	0,960
PERIODO FORNITURA	Luglio 2010	

IMPORTO TOTALE*	Euro	60.191,45	
IMPONIBILE 20 % Euro	50.159,54	IVA 20 % Euro	10.031,91
*Accanto salvo conguaglio			

Indicari a fianco:
Per ogni necessità sugli aspetti contrattuali e commerciali può rivolgersi ai punti di contatto



120161000001790910

Enel Energia SPA - Società con unico socio - Sede Legale 00198 Roma, Viale Regina Margherita 125 Rng - Imprese di Roma, C.F. e P.I. 06655971007 Capitale Sociale 302.039 Euro I.V.
Direzione e coordinamento di Enel Spa.

Cliente n. 266 052 391 - Fattura n. 2120035204 p. 1/3
FS = C/FE = C/FL =



L'ENERGIA CHE TI ASCOLTA

DATI CONTRATTUALI

Tipologia Contrattuale	MS Puglia e Basilicata
Modalità pagamento	Scadenza dopo 20 giorni emissione doc.
Tipologia pagamento	RID BANCARIO
Banca	BANCA POP. BARI
Nazione	CIN-1BAN
IT	79
Q	05424
CIN	ABI
ABI	CAB
C/C	04297
	000011700994

DATI TECNICI

Numero presa	76136 038 03130 1
Codice POD	11001600205221
Potenza in franchigia	1.875,0 kW
Potenza Max Mensile	0,960 MW
Tensione di consegna	15.000 V
% Perdita applicata	5,10

La fornitura di energia elettrica è stata avviata il 01/05/2008

REPORT CONSUMI

La Sua Artenda questo mese ha consumato:

Energia reattiva F1	329,295
Energia reattiva F2	90,292
Energia reattiva F3	35,589
MWh	
MVAh	
MVAh	
MVAh	24,594

ENEL ENERGIA INFORMA

Il FESSCE, applicato dalle aziende distributrici su disposizione della società Terna - Rete elettrica nazionale S.p.A., è stato predisposto per ridurre, in caso di necessità, i carichi di energia in maniera selettiva e programmata, evitando così black out incontrollati. Tutte le utenze interessate dal Piano sono suddivise in gruppi di distacco M, in caso di applicazione del FESSCE, per ogni gruppo sono previsti turni di distacco a rotazione della durata massima giornaliera di un'ora, e mezza. Per sapere quando è prevista l'eventuale sospensione del servizio elettrico, può consultare il nostro sito www.enelenergia.it.

I clienti finali domestici in gravi condizioni di salute che hanno documentato l'utilizzo di apparecchiature elettriche essenziali per la loro esistenza in vita con le modalità previste dalle norme sul "bonus elettrico" (Decreto 28 dicembre 2007 del Ministro dello Sviluppo Economico e Delibera dell'Autorità per l'energia elettrica e il gas ARG/elt 11708), sono di norma non interrompibili ai fini del FESSCE. Questi clienti possono essere comunque distaccati, se ciò è indispensabile per attuare il FESSCE, per il tempo strettamente necessario; in tale evenienza, riceveranno un preavviso personalizzato (art. 3 Delibera AEEG ARG/elt 11708 e successive modifiche e integrazioni).

Calcolo corrispettivi di bilanciamento e sbilanciamento

Le comunicazioni che a partire dalle competenze del mese di aprile, il periodo di riferimento per il calcolo dei corrispettivi unitari per il servizio di bilanciamento e sbilanciamento sarà: il secondo mese precedente a quello di fornitura.

1) Corrispettivi applicati sono quelli relativi agli artt. 36 e 37 della delibera dell'Autorità dell'Energia elettrica ed il Gas (di seguito AEEG) n. 162/03 e successive modificazioni ed integrazioni, determinati con le modalità e secondo i criteri di quantificazione previsti dagli artt. 4, 2 e 6 della CGF.

2) Corrispettivi applicati sono quelli relativi agli artt. 37, 3 e 52, 5 della delibera dell'AEEG n. 162/03 e successive modificazioni ed integrazioni, determinati con le modalità e secondo i criteri di quantificazione previsti dagli artt. 4, 2 e 6 della CGF.

3) Corrispettivi applicati sono quelli relativi agli artt. 37, 1, 37, 2 e 52, 6 della delibera dell'AEEG n. 162/03 e successive modificazioni ed integrazioni, determinati con le modalità e secondo i criteri di quantificazione previsti dagli artt. 4, 2 e 6 della CGF.

LA SUA FATTURA PER LA FORNITURA DI ENERGIA ELETTRICA E CONSULTABILE SU WWW.ENELENERGIA.IT



120161000001790920