



REGISTRATO

Numero cliente

266 086 814

PARTITA IVA: 20082950756


CODICE FISCALE: 80002950756

Numero fattura

212467368 del 08/10/2010

Enel Energia - Mercato libero dell'energia

Casella Postale 8080 - 85100 Potenza



REGIONE BASILICATA
c/o REGIONE BASILICATA - PROVVEDIT
VIA ANZIO PAL. A SNC
85100 POTENZA PZ

010887

FATTURA PER LA FORNITURA DI ENERGIA ELETTRICA per il mese di Settembre 2010

CLIENTE

REGIONE BASILICATA

VIA ANZIO PAL. A SNC

85100 POTENZA PZ

SITO DI FORNITURA

REGIONE BASILICATA

VIA ANZIO SNC

85100 POTENZA PZ



3.154,82



da pagare entro il
28/10/2010



CONTATTI UTILI

sito internet:

www.enelenergia.it

Servizio clienti:

800.900.860 Numero Verde

199505065 da cellulare numero non gratuito

tutti i giorni 24 ore su 24

segnalazione guasti: 803500 Numero Verde

da rete fissa e cellulare

tutti i giorni 24 ore su 24

Casella postale 8080 - 85100 Potenza

per informazioni e reclami scritti

Indirizzo cliente e dati di contatto

Per ogni necessità sugli aspetti contrattuali e commerciali può rivolgersi ai punti di contatto indicati a fianco.

CONSUMO

MWh

15,450

POTENZA MAX/mese

MW

0,124

PERIODO FORNITURA

Settembre 2010



120204670001411060

Enel Energia SpA - Società con unico socio - Sede Legale (00198 Roma, Viale Regina Margherita 125 Reg. Imprese di Roma, C.F. e P.I. 06655971007 Capitale Sociale 307.039 Euro i.v.) Direzione e coordinamento di Enel SpA

Cliente n. 266 086 814 - Fattura n. 212467368

p. 1/4

FS = C/FE = C/FL =

ENERGIA FORNITA

ENERGIA FASCIA F1	ENERGIA FASCIA F2	ENERGIA FASCIA F3	PERDITE ENERGIA FASCIA F1	PERDITE ENERGIA FASCIA F2	PERDITE ENERGIA FASCIA F3	TOTALE ENERGIA FORNITA
9,573	2,918	0,488	0,148	0,152	0,152	14,327
96,905,705	92,874,800	74,519,200	96,905,700	92,874,800	74,519,200	265,819,705
97,158	276,58	216,08	11,02	14,12	11,02	1,492,73
09/2010	09/2010	09/2010	09/2010	09/2010	09/2010	09/2010

DISPACCIAMENTO

APPROV. RISORSE/COSTI UNITESS	CAPACITA' PRODURRE/RIPIRIBILITA'	FUNZ. TERNA/PER. VARIBR/CONC. OI	UNIVERSI SERVIZIO AGGREGAZIONE MISTRE	TOTALE DISPACCIAMENTO
74,92	38,50	2,60	2,91	122,08
09/2010	09/2010	09/2010	09/2010	09/2010

USO DELLE RETI

Quota fissa	Quota Potenza	Quota Energia	Quota Energia Reattiva	Componenti A+U fino a 4 GWh / mese	TOTALE USO DELLE RETI
82,24	2,498	14,930,000	5,530,000	20,660,000	790,80
09/2010	09/2010	09/2010	09/2010	09/2010	09/2010

TOTALE PER FORNITURA

2.405,61

IMPOSTE

ADD. PROVINCIALE ENTRO 200.000 KWH	IMPOSTA ERARIALE	TOTALE IMPOSTE (DI CUI 7,90 IMPOSTA ERARIALE € 175,51 ADDIZIONALE ENTI LOCALI)
15,450	11,360,000	11,360,000
175,51	47,90	09/2010
2.629,62	09/2010	09/2010

RIEPILOGO LETTURE/CONSUMI

Data	Tipologia	Fascia 1			Fascia 2			Fascia 3 (MONO)		
		Consumo (MWh)	Costante di lettura	Letture	Consumo (MWh)	Costante di lettura	Letture	Consumo (MWh)	Costante di lettura	Letture
31/01/2010	Reale	7,735			2,255			2,800		
29/02/2010	Reale	7,737			2,113			2,297		
31/03/2010	Reale	8,096			2,113			2,519		
30/04/2010	Reale	8,096			2,113			2,297		
31/05/2010	Reale	6,737			2,113			2,519		
30/06/2010	Reale	6,735			1,950			2,435		
31/07/2010	Reale	14,472			1,946			4,041		
31/08/2010	Reale	21,570			2,345			3,663		
30/09/2010	Reale	20,278			6,890			4,857		
30/09/2010	Reale	9,573			6,917			4,857		



120264670001411061

Cliente n. 266 086 814 - Fattura n. 2124677368 p. 2/4

Importi relativi al mese di Settembre 2010

Quantita' (MWh) Prezzo unitario (Euro) Importo (Euro) Periodo riferimento Totale (Euro) Codice IVA

120204670001411070



Cliente n. 266 086 814 - Fattura n. Z12467368 p. 3/4

CODICI IVA

72	Aliquota	20 %	IVA vendite 20%
Descrizione			

L'ENERGIA CHE TI ASCOLTA



Importi relativi al mese di Settembre 2010

Codice IVA	Totale (Euro)	Periodo Riferimento	Importo (Euro)	Prezzo unitario (Euro)	Quantità (MWh)
------------	---------------	---------------------	----------------	------------------------	----------------

DATI CONTRATTUALI

DATI TECNICI

Tipologia Contrattuale	M5 Puglia e Basilicata
Modalità pagamento	Scadenza dopo 20 giorni consegna del
Tipologia pagamento	RID BANCARIO
Banca	BANCA POP. BARI
Nazione	CIN-IBAN
CIN	ABDI
ABI	CAB
CAB	CIC
C	01424
0	04907
000011700004	
IBAN	IT 79
La fornitura di energia elettrica è stata avviata il 01/05/2008	

REPORTI CONSUMI

La Sua Azienda questo mese ha consumato:

Energia realtiva F1	15.450
Energia realtiva F2	1.935
Energia realtiva F3	2.207



ENEL ENERGIA INFORMAZIONI

Calcolo correttivo di bilanciamento e sbilanciamento

Le comunicazioni che a partire dalle competenze del mese di aprile, il periodo di bilanciamento previsto dal contratto di fornitura da lei sottoscritto sarà il secondo mese precedente a quello di fornitura.

1. I Consumi applicati sono quelli relativi agli artt. 36 e 37 della delibera dell'Autorità dell'Energia Elettrica ed il Gas (di seguito AEEG) n. 168/03 e successive modificazioni ed integrazioni, determinati con le modalità e secondo i criteri di qualificazione previsti dagli artt. 4,2 e 6 delle CGF.

2. I Consumi applicati sono quelli relativi agli artt. 37,3 e 52,5 della delibera dell'AEEG n. 168/03 e successive modificazioni ed integrazioni, determinati con le modalità e secondo i criteri di qualificazione previsti dagli artt. 4,2 e 6 delle CGF.

3. I Consumi applicati sono quelli relativi agli artt. 37,1, 37,2 e 52,6 della delibera dell'AEEG n. 168/03 e successive modificazioni ed integrazioni, determinati con le modalità e secondo i criteri di qualificazione previsti dagli artt. 4,2 e 6 delle CGF.



120204670001411071

LA SUA FATTURA PER LA FORNITURA DI ENERGIA ELETTRICA E' CONSULTABILE SU WWW.ENELENERGIA.IT



L'ENERGIA CHE TI ASCOLTA.

Enel Energia - Mercato libero dell'energia
Casella Postale 8080 - 85100 Potenza

REGISTRATO
REGISTRATO

Numero cliente

266 086 814

PARTITA IVA: 80002950/66

CODICE FISCALE: 80002950756

Numero fattura

2120035202 del 09/08/2010


018490

REGIONE BASILICATA
c/o REGIONE BASILICATA - PROVVEDIT
VIA ANZIO PAL. A SNC
85100 POTENZA PZ

SISTEMAZIONE
CONTABILE

FATTURA PER LA FORNITURA DI ENERGIA ELETTRICA per il mese di Luglio 2010

IMPORTO TOTALE*		Euro	5.715,96
IMPONIBILE 20 %		Euro	5.596,87
IVA 20 % Esig.			1.119,11
*Acconto salvo consiglio			

CLIENTE

 REGIONE BASILICATA
 VIA ANZIO PAL. A SNC
 85100 POTENZA PZ


SITO DI FORNITURA
 REGIONE BASILICATA
 VIA ANZIO SNC
 85100 POTENZA PZ

€ 6.715,96
 da pagare entro il 30/08/2010

CONTATTI UTILI
 Sito internet: www.enelenergia.it
 Servizio clienti: 800.900.860 Numero verde
 199505065 da cellulare numero non gratuito
 7 giorni su 7, 24 h su 24
 segnalazione guasti: 803500 Numero Verde
 da rete fissa e cellulare
 tutti i giorni 24 ore su 24
 Casella postale 8080 - 85100 Potenza
 Per informazioni e reclami scritti


Per ogni necessità sugli aspetti contrattuali e commerciali può rivolgersi ai punti di contatto indicati a fianco.

CONSUMO	MWh	32,354
POTENZA MAX/mese	kVA	0,184
PERIODO FORNITURA		Luglio 2010



Enel Energia SPA - Società con unico socio - Sede Legale 00198 Roma, Viale Regina Margherita 125 Ang. Imprese di Roma, C.F. e P.I. 06655971507 Capitale Sociale 302.039 Euro I.V.

Cliente n. 266 086 814 - Fattura n. 2120035202 p. 1/3
FS = C / FE = C / FL =



120161000001790870

Importi relativi al mese di Luglio 2010

ENERGIA FORNITA

ENERGIA FASCIA F1	ENERGIA FASCIA F2	ENERGIA FASCIA F3	ENERGIA FASCIA F1	PERDITE ENERGIA FASCIA F1	PERDITE ENERGIA FASCIA F2	PERDITE ENERGIA FASCIA F3	TOTALE ENERGIA FORNITA
21,620	6,690	4,044	110,956660	92,589800	24,127000	799,81	2,387,35
07/2010	07/2010	07/2010	07/2010	07/2010	07/2010	07/2010	07/2010
7,398,89	619,43	299,81	110,956600	122,39	15,27		
07/2010	07/2010	07/2010	07/2010	07/2010	07/2010	07/2010	07/2010

DISPACCIAMENTO

APPROV. RISORSE/COSTI UNIT. ESS.	CAPACITA' PROD/INTEROMPIBILITA'	FUNZ. TERNA/PER. VAR/RICONC. OI	UNERI SERVIZIO AGGREGAZIONE MISURE	TOTALE DISPACCIAMENTO
157,47	59,50	2,91		235,46
07/2010	07/2010	07/2010	07/2010	07/2010

USO DELLE RETI

Quota Fissa	Quota Potenza	Quota Energia	Quota Energia Reattiva	Componenti A-UC fino a 4 GWh / mese	TOTALE USO DELLE RETI
82,24	0,194	2,498,490000	5,030000	20,060000	1,405,98
07/2010	07/2010	07/2010	07/2010	07/2010	07/2010
459,72	162,74	52,26	649,02		
07/2010	07/2010	07/2010	07/2010	07/2010	07/2010

TOTALE PER FORNITURA

5.128,79

IMPOSTE

ADD. PROVINCIALE ENTRO 200.000 KWH	IMPOSTA ERARIALE	TOTALE IMPOSTE (OI CUI 100,30 IMPOSTA ERARIALE E 367,54 ADDIZIONALE ENTI LOCALI)
32,354	11,360000	3,100000
07/2010	07/2010	07/2010
367,54	109,30	
07/2010	07/2010	07/2010

IMPONIBILE E IVA

IMPONIBILE (20 %)	IVA (20 %)	TOT. IVA
5.596,63	1.119,33	1.119,33

TOTALE FATTURA (SALVO ERRORI E OMISSIONI)

6.715,96

RIEPILOGO LETTURE/CONSUMI

Data	Tipologia	FASCIA 1		FASCIA 2		FASCIA 3 (MONDO)	
		Consumo (MWH)	Costante di lettura	Consumo (MWH)	Costante di lettura	Consumo (MWH)	Costante di lettura
31/07/2010	Reale	1,735	1,735	2,255	2,255	2,050	2,050
28/02/2010	Reale						
31/03/2010	Reale	8,095	8,095	2,113	2,113	2,297	2,297
30/04/2010	Reale						
31/05/2010	Reale	6,737	6,737	1,946	1,946	2,431	2,431
30/06/2010	Reale						
31/07/2010	Reale	14,477	14,477	3,945	3,945	3,063	3,063
31/07/2010	Reale	21,620	21,620	6,690	6,690	4,044	4,044

CODICI IVA

Codice IVA	Aliquota	Descrizione
V2	20 %	IVA vendite 20%



120161000001790871



DATI CONTRATTUALI

Tipologia contrattuale	MS Puglia e Basilicata	
Modalità pagamento	Scadenza dopo 20 giorni emissione doc.	
Tipologia pagamento	RID BANCARIO	
Banca	BANCA POP BARI	
IBAN	IT	79 0 05424 04297 000011700994
	Nazione	CIN-IBAN
	ABI	CAB
	C/C	

DATI TECNICI

Numero presa	76136 038 03126 1
Codice POP	1001E0922310
Potenza in franchigia	250.0 KW
Potenza Max Mensile	0.184 MW
Tensione di consegna	15.000 V
% perdita applicata	3.10

REPORT CONSUMI

La sua azienda questo mese ha consumato:

Energia reattiva F1	32 354
Energia reattiva F2	17 987
Energia reattiva F3	4 629
	2 997

ENEL ENERGIA INFORMA

I clienti finali domestici in gravi condizioni di salute che hanno documentato l'inizio di apparecchiature elettromeccaniche necessarie per la loro esistenza in vita con le modalità previste dalle norme sul "bonus elettrico" (Decreto 28 dicembre 2007 del Ministro dello Sviluppo Economico e Delibera dell'Autorità per l'Energia elettrica e il gas ARG/EL 117/08), sono di norma non interommissibili ai fini del PESE. Questi clienti possono essere comunicati e integrati, se cite indispensabile per attuare il PESE, per il tempo strettamente necessario, in tale evenienza, rilevavano un preavviso personalizzato (art. 3 Delibera AEEG ARG/EL 117/08 e successive modifiche e integrazioni).


Calcolo correttivo/disaccoppiamento e sbilanciamento

Le comunichiamo che a partire dalle competenze del mese di aprile, il periodo di riferimento per il calcolo del contratto di fornitura da lei sottoscritto sarà il secondo mese precedente a quello di fornitura unita essenziale per la sicurezza del sistema, e dell'eventuale correttivo di sbilanciamento per il periodo di riferimento previsto dal contratto di fornitura da lei sottoscritto sarà il secondo mese precedente a quello di fornitura.

1) Correttivi applicati sono quelli relativi agli artt. 36 e 37 della delibera dell'Autorità dell'Energia elettrica ed il Gas (di seguito AEEG) n. 169/03 e successive modificazioni ed integrazioni, determinati con le modalità e secondo i criteri di quantificazione previsti dagli artt. 4, 2 e 6 delle CGF.

2) Correttivi applicati sono quelli relativi agli artt. 37, 3 e 52, 5 della delibera dell'AEEG n. 169/03 e successive modificazioni ed integrazioni, determinati con le modalità e secondo i criteri di quantificazione previsti dagli artt. 4, 2 e 6 delle CGF.

3) Correttivi applicati sono quelli relativi agli artt. 37, 1, 37, 2 e 52, 6 della delibera dell'AEEG n. 169/03 e successive modificazioni ed integrazioni, determinati con le modalità e secondo i criteri di quantificazione previsti dagli artt. 4, 2 e 6 delle CGF.



120161000001790880

LA SUA FATTURA PER LA FORNITURA DI ENERGIA ELETTRICA E' CONSULTABILE SU WWW.ENELENERGIA.IT



L'ENERGIA CHE TI ASCOLTA.

Enel Energia - Mercato libero dell'energia
Casella Postale 8080 - 85100 Potenza

Numero cliente

266 086 814


PARTITA IVA: 80902950766

CODICE FISCALE: 80902950766

Numero Fattura

2134971706 del 10/12/2010

REGISTRATO



REGIONE BASILICATA
c/o REGIONE BASILICATA - PROVVEDIT
VIA ANZIO PAL. A SNC
85100 POTENZA PZ

001005

FATTURA PER LA FORNITURA DI ENERGIA ELETTRICA per il mese di Novembre 2010

CLIENTE

REGIONE BASILICATA
VIA ANZIO PAL. A SNC
85100 POTENZA PZ

SITO DI FORNITURA

REGIONE BASILICATA
VIA ANZIO SNC
85100 POTENZA PZ

€ 3.436,20

da pagare entro il 30/12/2010

CONTATTI UTILI

sito internet: www.enelenergia.it
servizio clienti: 800.900.860 Numero verde
199505065 da cellulare numero non gratuito
tutti i giorni 24 ore su 24


segnalazione guasti: 803500 Numero Verde
da rete fissa e cellulare
tutti i giorni 24 ore su 24

Casella postale 8080 - 85100 Potenza
per informazioni e reclami scritti

IMPORTO TOTALE*		Euro	3.436,20
IMPONIBILE 20%		Euro	2.863,50
IIVA 20 %		Euro	572,70
* Acconto salvo conguaglio			

CONSUMO	MWh	12,896
POTENZA MAX/mese	MW	0,053
PERIODO FORNITURA	Novembre 2010	

Per ogni necessità sugli aspetti contrattuali e commerciali può rivolgersi ai punti di contatto indicati a fianco.



Enel Energia SpA - Società con unico socio - Sede Legale 00198 Roma, Viale Regina Margherita 125 Reg. Imprese di Roma, C.F. e P.I. 06655971007 Capitale Sociale 302.039 Euro I.v. Direzione e coordinamento di Enel SpA

Cliente n. 266 086 814 - Fattura n. 2134971706 p. 1/4

FS = C/FE = C/FL =



120253550001490110

Importi relativi al mese di Novembre 2010

ENERGIA FORNITA Energia FASCE F1 8.237 93.793800 772,58 11/2010 V2

ENERGIA FASCE F2 2.190 87.202800 190,97 11/2010 V2

ENERGIA FASCE F3 7.469 69.194000 190,97 11/2010 V2

PERDITE ENERGIA FASCE F1 0.420 92.793800 39,39 11/2010 V2

PERDITE ENERGIA FASCE F2 0.112 87.202800 9,77 11/2010 V2

PERDITE ENERGIA FASCE F3 0.126 69.194000 8,72 11/2010 V2

TOTALE ENERGIA FORNITA 1.192,27

DISPACCIAMENTO APPROV. RISORSE/COSTI UNIT. ESS. 26,37 11/2010 V2

FACILITA' PRODINTEROMBIBULTA' 46,08 11/2010 V2

FUNZ. TERNA/PER. VAR/RK/CONC. 01 2,22 11/2010 V2

ONERI SERVIZIO AGGREGAZIONE Misure 2,22 11/2010 V2

TOTALE DISPACCIAMENTO 77,58

USO DELLE RETI CORRISPETTIVO TARIFFARIO SPECIFICO 124,71 07/2010 V2

CORRISPETTIVO TARIFFARIO SPECIFICO 123,34 05/2010 V2

CORRISPETTIVO TARIFFARIO SPECIFICO 122,75 12/2009 V2

CORRISPETTIVO TARIFFARIO SPECIFICO 122,75 12/2009 V2

CORRISPETTIVO TARIFFARIO SPECIFICO 122,76 09/2009 V2

CORRISPETTIVO TARIFFARIO SPECIFICO 121,41 06/2009 V2

Costo fisso 120,08 03/2009 V2

Costo Potenza 0,053 2.498,490000 137,42 11/2010 V2

Costo Energia 12,896 5.030000 64,87 11/2010 V2

Costo Energia Reattiva 12,896 20.840000 268,75 11/2010 V2

Componenti A/c fino a 4 GWh / mese 12,896 20.840000 268,75 11/2010 V2

TOTALE USO DELLE RETI 1.407,17

TOTALE PER FORNITURA 2.677,02

IMPOSTE ADD. PROVINCIALE ENTRO 200.000 KWH 12,896 11/2010 V2

IMPOSTA ERARIALE 12,896 3.100000 39,98 11/2010 V2

TOTALE IMPOSTE (OLICLUSO GR. IMPOSTA ERARIALE F.146.50 ADDIZIONALE ENIT/LOCALI) 146,50 11/2010 V2

IMPONIBILE E IVA IMPONIBILE (20%) 2.863,50 11/2010 V2

IVA (20%) 572,70 11/2010 V2

TOTALE IVA 3.436,20

RIPILOGO LETTURE/CONSUMI

Data	Tipologia	Fascia 1	Fascia 2	Fascia 3 (MONO)
31/01/2010	Reale	Consumo (MWh)	Costante	Consumo (MWh)
28/02/2010	Reale	7,735	2,255	2,800
31/03/2010	Reale	7,707	2,113	2,297
30/04/2010	Reale	8,096	2,345	2,519
31/05/2010	Reale	6,737	1,969	2,431
30/06/2010	Reale	6,755	1,946	2,435
31/07/2010	Reale	14,472	3,945	3,063
31/07/2010	Reale	21,620	6,690	4,044



120253550001490111



L'ENERGIA CHE TI ASCOLTA

Importi relativi al mese di Novembre 2010

Quantità (MWh) Prezzo unitario (Euro) Importo (Euro) Pericolo Riferimento Totale (Euro) Codice IVA

RIEPILOGO LETTURE/CONSUMI

Data	Tipologia	Fascia 1		Fascia 2		Fascia 3 (MONO)	
		Costante di lettura	Consumo (MWh)	Costante di lettura	Consumo (MWh)	Costante di lettura	Consumo (MWh)
31/08/2010	Reale	20,228	6,917			4,857	
30/09/2010	Reale	9,573	2,978			2,899	
31/10/2010	Reale	7,391	2,184			2,504	
30/11/2010	Reale	8,237	2,190			2,469	

CODICI IVA

Codice IVA	Aliquota	Descrizione
V2	20 %	Iva vendite 20%



120253550001490120

Cliente n. 266 086 814 - Fattura n. 2134971706 p. 3/14



120253550001490121

LA SUA FATURA PER LA FORNITURA DI ENERGIA ELETTRICA E' CONSULTABILE SU WWW.ENELENERGIA.IT

Cliente n. 266 086 814 - Fattura n. 2134971706 p. 4/14

Calcolo corrispettivi di sbilanciamento e sbilanciamento
 Le comunichiamo che a partire dalle competenze del mese di aprile 2010, il periodo di riferimento per il calcolo del corrispettivo unitario per il servizio di dispacciamento, limitatamente a quelli previsti a copertura dei costi delle unità essenziali per la sicurezza del sistema, e dell'eventuale corrispettivo di sbilanciamento previsto dal contratto di fornitura da lei sottoscritto sarà il secondo mese precedente a quello di fornitura.

1 Corrispettivi applicati sono quelli relativi agli artt. 36 e 37 della delibera dell'Autorità dell'Energia Elettrica ed il Gas (di seguito AEEG) n. 168/03 e successive modificazioni ed integrazioni, determinati con le modalità e secondo i criteri di quantificazione previsti dagli artt. 4,2 e 6 delle CGF.
 2 Corrispettivi applicati sono quelli relativi agli artt. 4,2 e 6 delle CGF.
 3 Corrispettivi applicati sono quelli relativi agli artt. 37,3 e 52,5 della delibera dell'AEEG n. 168/03 e successive modificazioni ed integrazioni, determinati con le modalità e secondo i criteri di quantificazione previsti dagli artt. 4,2 e 6 delle CGF.
 4 Corrispettivi applicati sono quelli relativi agli artt. 37,1, 37,2 e 52,5 della delibera dell'AEEG n. 168/03 e successive modificazioni ed integrazioni, determinati con le modalità e secondo i criteri di quantificazione previsti dagli artt. 4,2 e 6 delle CGF.

ENEL ENERGIA INFORMA



REPORTI CONSUMI

La Sua Azienda questo mese ha consumato:

Energia reattiva F1
 Energia reattiva F2
 Energia reattiva F3

MWh 12,896
 MVArh 3,180
 MVArh 1,167
 MVArh 1,634



La fornitura di energia elettrica è stata avviata il 01/05/2008

DATI CONTRATTUALI

Tipologia Contrattuale	MS Puglia e Basilicata	
Modalità pagamento	Scadenza dopo 20 giorni emissione doc.	
Tipologia pagamento	RID BANCARIO	
Banca	BANCA POP. BARI	
	Nazione	IT
	CIN-IBAN	79
	CIN	0
	ABI	05424
	CAB	04297
	C/C	00001700994

DATI TECNICI

Numero presa	76136 038 03126 1
Codice POD	IT001E00233310
Potenza in franchigia	240,0 KW
Potenza Max Mensile	0,053 MW
Tensione di consegna	15,000 V
% perdita applicata	5,10



L'ENERGIA CHE TI ASCOLTA.

Enel Energia - Mercato libero dell'energia
Casella Postale 8080 - 85100 Potenza

SISTEMAZIONE CONTABILE

REGISTRATO

Numero cliente

266 086 814

PARTITA IVA: 80002950755

CODICE FISCALE: 80002950756

Numero fattura


2201586497 del 12/03/2011

007872

REGIONE BASILICATA
c/o REGIONE BASILICATA - PROVVEDIT
VIA ANZIO PAL. A SNC
85100 POTENZA PZ

FATTURA PER LA FORNITURA DI ENERGIA ELETTRICA per il mese di Dicembre 2010

CLIENTE



REGIONE BASILICATA
VIA ANZIO PAL. A SNC
85100 POTENZA PZ

SITO DI FORNITURA

REGIONE BASILICATA
VIA ANZIO SNC
85100 POTENZA PZ

€ 2.321,62

da pagare entro il 01/02/2011

CONTATTI UTILI

Sito internet: www.enelenergia.it

Servizio clienti: 800.900.860 Numero verde
199505065 da cellulare numero non gratis
tutti i giorni 24 ore su 24

segnalazione guasti: 803500 Numero Verde
da rete fissa e cellulare
tutti i giorni 24 ore su 24

Casella postale 8080 - 85100 Potenza



Per informazioni e reclami, scritto

CONSUMO	POTENZA MAX/mese	PERIODO FORNITURA
MWh	MW	Dicembre 2010
12,283	0,048	

Per ogni necessità sugli aspetti contrattuali e commerciali può rivolgersi ai punti di contatto indicati a fianco.

IMPORTO TOTALE* Euro

2.321,62	1.934,68	IIVA 20 % Euro
386,94		* Accanto salvo conguaglio



121006820001400040

Cliente n. 266 086 814 - Fattura n. 2201586497 p. 1/4
FS = C/FE = C/FL =

Enel Energia SpA - Società con unico socio - Sede Legale 00198 Roma, Viale Regina Margherita 125 Reg. Imprese di Roma, C.F. e P.I. 06655971007 Capitale Sociale 302.039 Euro i.v.
Direzione e coordinamento di Enel SpA

Importi relativi al mese di Dicembre 2010

ENERGIA FORNITA	Quantità (MWh)	Prezzo unitario (Euro)	Importo (Euro)	Periodo Riferimento	Totale (Euro)	Codice IVA
ENERGIA FASCIA F1	7.589	95,204900	722,51	12/2010		V2
ENERGIA FASCIA F2	1.947	91,585600	178,37	12/2010		V2
ENERGIA FASCIA F3	2.747	74,396000	204,37	12/2010		V2
PERDITE ENERGIA FASCIA F1	0,387	95,204900	36,84	12/2010		V2
PERDITE ENERGIA FASCIA F2	0,099	91,585600	9,07	12/2010		V2
PERDITE ENERGIA FASCIA F3	0,140	74,396000	10,42	12/2010		V2
TOTALE ENERGIA FORNITA					1.161,53	

DISPACCIAMENTO	APPROV. RISORSE/COSTI UNIT. ESS.	CAPACITA' PRODOTTI/TERMOFILABILITA'	FUNZ. TERMA/PER. VAR/RICOMC. 01	ONERI SERVIZIO AGGREGAZIONE MISURE	TOTALE DISPACCIAMENTO
Quota Fissa	82,24	119,93	61,78	25,11	25,11
Quota Potenza	0,048	119,93	61,78	25,11	43,90
Quota Energia	0,048	119,93	61,78	25,11	43,90
Quota Energia Reattiva	12,283	5,030000	61,78	25,11	43,90
Componenti A+Uc fino a 4 GWh / mese	12,283	20,840000	1,57	25,11	25,11
TOTALE USO DELLE RETI					74,04

TOTALE PER FORNITURA	IMPOSTE	ADD. PROVINCIALE ENTRO 200.000 KWH	IMPOSTA ENERGETICA	TOTALE IMPOSTE (D.L. 113/08, IMPOSTA ENERGETICA, IMPOSTA FISCIA, IMPOSTA ADDIZIONALE ENIT/ICAF)	IMPONIBILE (20%)	IVA (20%)	TOT. IVA
1.757,07	12,283	12,283	11,360000	3,100000	139,53	38,08	177,61
386,94							386,94
1.934,68							1.934,68
386,94							386,94
2.321,62							2.321,62

REPILOGO LETTURE/CONSUMI	Data	Tipologia	Fascia 1	Fascia 2	Fascia 3 (MONO)
	31/12/2010	Reale	7,735	2,255	2,800
	31/03/2010	Reale	7,707	2,113	2,297
	30/04/2010	Reale	8,096	2,345	2,519
	31/05/2010	Reale	6,737	1,969	2,431
	31/07/2010	Reale	6,755	1,946	2,435
	31/08/2010	Reale	14,472	3,945	4,044
	30/09/2010	Reale	21,620	3,945	4,857
	31/10/2010	Reale	20,278	6,690	3,063
	30/11/2010	Reale	9,573	6,917	2,469
	31/12/2010	Reale	7,589	2,190	2,747





L'ENERGIA CHE TI ASCOLTA.

Importi relativi al mese di Dicembre 2010

Codice IVA	Quantità (MWh)	Prezzo unitario (Euro)	Importo (Euro)	Periodo Riferimento	Totale (Euro)	Codice IVA
------------	----------------	------------------------	----------------	---------------------	---------------	------------

CODICI IVA


Codice IVA	Aliquota	Descrizione
V2	20 %	IVA vendite 20%



121006820001400050

Cliente n. 265 086 814 - Fattura n. 2201586497 p. 3 /4

121006820001400051



LA SUA FATTURA PER LA FORNITURA DI ENERGIA ELETTRICA E CONSULTABILE SU WWW.ENELENERGIA.IT

Cliente n. 266 086 814 - Fattura n. 2201586497 p. 4/4

Calcolo corrispettivi di spacciamento e sbilanciamento
 Le competizioni che a partire dalle competenze del mese di aprile 2010, il periodo di riferimento previsto dal contratto di fornitura da lei sottoscritto sarà il secondo mese precedente a quello di fornitura.
 Le unità essenziali per la sicurezza del sistema, e dell'eventuale corrispettivo di sbilanciamento per il calcolo dei corrispettivi unitari per il servizio di spacciamento, limitatamente a quelli previsti a copertura dei costi
 1. Corispettivi applicati sono quelli relativi agli artt. 36 e 37 della delibera dell'Autorità dell'Energia Elettrica ed il Gas (di seguito AEEG) n. 168/03 e successive modificazioni ed integrazioni, determinati con le modalità e secondo i criteri di quantificazione previsti dagli artt. 4,2 e 6 delle CGF.
 2. I Corispettivi applicati sono quelli relativi agli artt. 37,3 e 37,5 della delibera dell'AEEG n. 168/03 e successive modificazioni ed integrazioni, determinati con le modalità e secondo i criteri di quantificazione previsti dagli artt. 4,2 e 6 delle CGF.
 3. I Corispettivi applicati sono quelli relativi agli artt. 37,1, 37,2 e 37,5 della delibera dell'AEEG n. 168/03 e successive modificazioni ed integrazioni, determinati con le modalità e secondo i criteri di quantificazione previsti dagli artt. 4,2 e 6 delle CGF.

ENEL ENERGIA INFORMA

REPORTI CONSUMI

La Sua Agenzia questo mese ha consumato:

Energia reattiva F1	12,283
Energia reattiva F2	3,007
Energia reattiva F3	1,078
	1,838

La fornitura di energia elettrica è stata avviata il 07/05/2008

Tipologia Contrattiva	MS Puglia e Basilicata	
Modalità pagamento	Scadenza dopo 20 giorni emissione doc	
Tipologia pagamento	RID BANCARIO	
Banca	BANCA POP. BARI	
	Nazione	IT
	CIN-IBAN	79
	CIN	05424
	ABI	04297
	CAB	000011700994
	CC	

DATI TECNICI

Numero presa	76136 038 03126 1
Codice POD	11001E00233310
Potenza in franchigia	240,0 kW
Potenza Max Mensile	0,048 MW
Tensione di consegna	15.000 V
% Perdita applicata	5,10

DATI CONTRATTUALI

