

Numero cliente 266 085 133

PARTE IVA: 80002950766

CODICE FISCALE: 81002910766

Numero fattura 2124677369 del 08/10/2010


L'ENERGIA CHE TI ASCOLTA



REGISTRATO

Enel Energia - Mercato libero dell'energia  
Casella Postale 8080 - 85100 Potenza

REGIONE BASILICATA  
c/o REGIONE BASILICATA - PROVVEDIT  
VIA ANZIO PAL. A SNC  
85100 POTENZA PZ



FATTURA PER LA FORNITURA DI ENERGIA ELETTRICA per il mese di Settembre 2010

CLIENTE  
REGIONE BASILICATA  
VIA ANZIO PAL. A SNC  
85100 POTENZA PZ



SITO DI FORNITURA  
REGIONE BASILICATA  
VIA ANZIO SNC  
85100 POTENZA PZ

2.634,65 €  
da pagare entro il  
28/10/2010



CONTATTI UTILI

sito internet: [www.enelenergia.it](http://www.enelenergia.it)  
Servizio Clienti: 800 900 860 Numero verde

tutti i giorni 24 ore su 24  
segnalazione guasti: 803500 Numero Verde  
da rete fissa e cellulare  
tutti i giorni 24 ore su 24  
Casella postale 8080 - 85100 Potenza  
per informazioni e reclami scritti

IMPORTO TOTALE\* Euro 2.634,65  
IMPONIBILE 20% Euro 526,93  
2.107,72 IVA 20% Euro 453,11  
\* Acconto salvo consuntivo

CONSUMO	MWh	13,869
POTENZA MAX/mese	MVA	0,053
PERIODO FORNITURA	Settembre 2010	

Per ogni necessità sugli aspetti contrattuali e commerciali puoi rivolgerti ai punti di contatto indicati a fianco.



Enel Energia SPA - Società con unico socio - Sede Legale 00198 Roma, Viale Regina Margherita 125 Reg. Imprese di Roma, C.F. e P.I. 06655971607 Capitale Sociale 302.039 Euro i.v.

Direzione e coordinamento di Enel SPA

Cliente n. 266 085 133 - Fattura n. 2124677369 p. 1/3  
FS = C/FE = C/PL =



120204670001411080

Importi relativi al mese di Settembre 2010

ENERGIA FORNITA

ENERGIA FASCIA F1	ENERGIA FASCIA F2	ENERGIA FASCIA F3	PERDITE ENERGIA FASCIA F1	PERDITE ENERGIA FASCIA F2	PERDITE ENERGIA FASCIA F3	TOTALE - ENERGIA FORNITA
7.666	2.768	3.455	0.391	0.141	0.176	14.455
96.905700	97.874300	74.192200	96.905700	97.874300	74.192200	
142,88	257,08	252,06	37,89	13,10	13,12	
09/2010	09/2010	09/2010	09/2010	09/2010	09/2010	
V2	V2	V2	V2	V2	V2	

DISPACCIAMENTO

APPROV. RISORSE(COSTI) UNIT. FSS	CAPACITA' PRODOTTI(INTERROMPIBILITA' >	FUNZI. TECH.OPER. MANICURC. UT	ONERI SERVIZIO AGGREGAZIONE ASSURE	TOTALE DISPACCIAMENTO
21,30	37,85	2,39	2,91	64,45
09/2010	09/2010	09/2010	09/2010	09/2010
V2	V2	V2	V2	V2

USO DELLE RETI

Quota fissa	Quota Potenza	Quota Energia	Componenti A-UC fino a 4 GWh / mese	TOTALE USO DELLE RETI
82,24	0,053	13,889	13,889	110,04
09/2010	09/2010	09/2010	09/2010	09/2010
V2	V2	V2	V2	V2

TOTALE PER FORNITURA

1.994,70

IMPOSTE

ADD. PROVINCIALE ENTRO 200.000 KWH	IMPOSTA ERARIALE	TOTALE IMPOSTE (DI CUI 43,06 IMPOSTA ERARIALE E 157,78 ADDIZIONALE ENTI LOCALI)
13,889	13,889	27,778
09/2010	09/2010	09/2010
V2	V2	V2

IMPONIBILE E IVA

IMPONIBILE (23 %)	IVA (20 %)	TOT. IVA
2.195,54	439,11	2.634,65

RIPILOGO LETTURE/CONSUMI

Data	Tipologia	Fascia 1			Fascia 2			Fascia 3 (MONO)		
		Costante	Letture	Consumo (MWh)	Costante	Letture	Consumo (MWh)	Costante	Letture	Consumo (MWh)
31/01/2010	Reale	0,807	2,831	0,807	2,831	0,807	2,831	0,807	2,831	0,807
28/02/2010	Reale	10,220	8,331	10,220	8,331	10,220	8,331	10,220	8,331	10,220
31/03/2010	Reale	0,956	1,734	0,956	1,734	0,956	1,734	0,956	1,734	0,956
30/04/2010	Reale	7,890	2,716	7,890	2,716	7,890	2,716	7,890	2,716	7,890
31/05/2010	Reale	7,160	2,424	7,160	2,424	7,160	2,424	7,160	2,424	7,160
30/06/2010	Reale	7,353	2,583	7,353	2,583	7,353	2,583	7,353	2,583	7,353
31/07/2010	Reale	8,039	2,993	8,039	2,993	8,039	2,993	8,039	2,993	8,039
31/08/2010	Reale	7,557	2,679	7,557	2,679	7,557	2,679	7,557	2,679	7,557
30/09/2010	Reale	7,666	2,788	7,666	2,788	7,666	2,788	7,666	2,788	7,666

CODICI IVA

Codice IVA	Aliquota	Descrizione
V2	20 %	IVA vendite 20%



120204670001411081



L'ENERGIA CHE TI ASCOLTA

**DATI CONTRATTUALI**

Tipologia Contrattuale: **MS Puglia e Basilicata**

Modalità pagamento: **Scadenza dopo 20 giorni emissione doc**

Tipologia pagamento: **RID BANCARIO**

Banca: **BANCA POP. BARI**

IBAN	IT	79	0	05424	04297	000011700994
Nazione	CIN-IBAN	CIN	ABI	CAB	CIC	

La fornitura di energia elettrica è stata avviata il 07/05/2002

**REPORT CONSUMI**

La sua Azienda questo mese ha consumato:

Energia reattiva F1

Energia reattiva F2

Energia reattiva F3

MWh	13.889
MVAh	3.161
MVAh	1.011
MVAh	0.884

**ENEL ENERGIA INFORMA**

Calcolo controprestazioni e sbilanciamento

Le comunicazioni che a partire dalle competenze del mese di aprile, il periodo di riferimento previsto dal contratto di fornitura da lei sottoscritto sarà il secondo mese precedente a quello di fornitura.

1. Controprestazioni applicati sono quelli relativi agli artt. 36 e 37 della delibera dell'Autorità dell'Energia. Elettricità ed il Gas (di seguito AEEG) n. 168/02 e successive modificazioni ed integrazioni determinati con le modalità e secondo i criteri di quantificazione previsti dagli artt. 4, 7 e 8 della CGF.

2. Controprestazioni applicati sono quelli relativi agli artt. 37, 3 e 52.5 della delibera dell'AEEG n. 168/02 e successive modificazioni ed integrazioni determinati con le modalità e secondo i criteri di quantificazione previsti dagli artt. 4, 7 e 8 della CGF.

3. Controprestazioni applicati sono quelli relativi agli artt. 37, 1, 37, 2 e 52.5 della delibera dell'AEEG n. 168/02 e successive modificazioni ed integrazioni determinati con le modalità e secondo i criteri di quantificazione previsti dagli artt. 4, 7 e 8 della CGF.

LA SUA FATTURA PER LA FORNITURA DI ENERGIA ELETTRICA E' CONSULTABILE SU [WWW.ENELENERGIA.IT](http://WWW.ENELENERGIA.IT)



120204670001411090



REGISTRATO

Numero cliente

266 085 133

PARTITA IVA: 80602950756

CODICE FISCALE: 80002950756


Numero fattura

2120035203 del 09/08/2010

Enel Energia - Mercato libero dell'energia

Casella Postale 8080 - 85100 Potenza

L'ENERGIA CHE TI ASCOLTA



REGIONE BASILICATA  
c/o REGIONE BASILICATA - PROVVEDIT  
VIA ANZIO PAL. A SNC  
85100 POTENZA PZ

018491

FATTURA PER LA FORNITURA DI ENERGIA ELETTRICA per il mese di Luglio 2010

CLIENTE

REGIONE BASILICATA  
VIA ANZIO PAL. A SNC  
85100 POTENZA PZ

SITO DI FORNITURA

REGIONE BASILICATA  
VIA ANZIO SNC

85100 POTENZA PZ



2.876,93



30/08/2010  
da pagare entro il

CONTATTI UTILI

sito internet: [www.enelenergia.it](http://www.enelenergia.it)  
Servizio clienti: 800.900.860 Numero Verde

199505065 da cellulare e numero non gratuito

7 giorni su 7, 24 h su 24

segnalazione guasti: 803500 Numero Verde

da rete fissa e cellulare

tutti i giorni 24 ore su 24

Casella postale 8080 - 85100 Potenza

per informazioni e reclami scritti

CONSUMO

MWh

14,626

POTENZA MAX/mese

MW

5,048

PERIODO FORNITURA

Luglio 2010

Per ogni necessita' sugli aspetti contrattuali e commerciali puo' rivolgersi ai punti di contatto indicati a fianco.



120161000001790899

Enel Energia SpA - Societa' con unico socio - Sede Legale 00198 Roma, Viale Regina Margherita 125 Reg. Imprese di Roma, C.F. e P.I. 06655571007 Capitale Sociale 302,039 Euro I.V.

Direzione e coordinamento di Enel SpA

Cliente n. 266 085 133 - Fattura n. 2120035203 p. 1/3  
FS = C/FE = C/FL =

Importi relativi al mese di Luglio 2010

ENERGIA FORNITA	Quantità (MWh)	Prezzo unitario (Euro)	Importo (Euro)	Periodo Riferimento	Totale (Euro)	Codice IVA
ENERGIA FASCIA F1	8.039	116,956600	891,98	07/2010	1.508,78	V2
ENERGIA FASCIA F2	2.933	92,589800	271,12	07/2010		
ENERGIA FASCIA F3	3.591	24,132500	86,45	07/2010		
PERDITE ENERGIA FASCIA F1	0,410	116,956600	45,49	07/2010		
PERDITE ENERGIA FASCIA F2	0,153	92,589800	14,17	07/2010		
PERDITE ENERGIA FASCIA F3	0,103	24,132500	2,57	07/2010		
TOTALE ENERGIA FORNITA						

DISPACCIAMENTO	APPROV. RISORSE/COSTI UNIT. ESS.	CAPACITA' PRODINTERROMPIBILITA'	FUNZ. TERNA/PER. VARICONC. 01	ONERI SERVIZIO AGGREGAZIONE MISURE	TOTALE DISPACCIAMENTO	
	75,70		26,90	2,02	108,03	V2
						V2

USO DELLE RETI	Quota Fissa	Quota Potenza	Quota Energia	Componenti A-U.C. fino a 4 GWh / mese	TOTALE USO DELLE RETI	
	0,048	2.492,490000	119,93	293,40	569,14	V2
						V2

<b>TOTALE PER FORNITURA</b>	<b>2.185,95</b>
-----------------------------	-----------------

IMPOSTE	ADD. PROVINCIALE ENTRO 200.000 KWH	IMPOSTA ERARIALE	TOTALE IMPOSTE (DI CUI 35,34 IMPOSTA ERARIALE E 166,15 ADDIZIONALE ENTI LOCALI)	
	14,626	14,626	14,626	V2
				V2

IMPONIBILE E IVA	IMPONIBILE (20%)	IVA (20%)	TOT. IVA
	2.357,44	479,49	479,49


<b>TOTALE FATTURA (SAI/O ERRORI E OMISSIONI)</b>	<b>2.876,93</b>
--	-----------------

RIPILOGO LETTURE/CONSUMI

Data	Tipologia	Fascia 1		Fascia 2		Fascia 3 (MONO)	
		Costante	di lettura	Costante	di lettura	Costante	di lettura
31/07/2010	Reale	9.803	3.231				
28/02/2010	Reale	10.270	3.337				
31/03/2010	Reale	9.956	3.294				
30/04/2010	Reale	7.590	2.716				
31/05/2010	Reale	7.160	2.424				
30/06/2010	Reale	7.353	2.583				
31/07/2010	Reale	8.039	2.993				

CODICI IVA

Codice IVA	Aliquota	Descrizione
V2	20%	IVA vendite 20%





L'ENERGIA CHE TI ASCOLTA

**DATI CONTRATTUALI**

Tipologia Contrattuale	M5 Puglia e Basilicata
Modalità pagamento	Scadenza dopo 20 giorni emissione rigo
Tipologia pagamento	RID BANCARIO
Banca	BANCA POP. BARI
Nazione	CIN-IBAN CIN ABI CAB CIC
IBAN	IT 79 0 05424 04297 000011700994
La fornitura di energia elettrica è stata avviata il 01/05/2008	

**DATI TECNICI**

Numero mese	76136 036 03127 1
Codice POD	15001E00232446
Potenza in franchigia	194.0 kW
Potenza Max Mensile	0.048 MW
Tensione di consegna	15.000 V
% Perdita applicata	5.10

**REPORTI CONSUMI**

La Sua Azienda questo mese ha consumato:	
Energia reattiva F1	14.625
Energia reattiva F2	2.963
Energia reattiva F3	1.003
	0.881

**ENEL ENERGIA INFORMA**

**Piano Salvo black out (PSSS).**  
 Il PSSS applicato dalle aziende distributrici su disposizione della società Tema - Rete elettrica nazionale S.p.A. è stato predisposto per ridurre, in caso di necessità, i carichi di energia in maniera selettiva e programmata evitando così black out incontrollati. Tutte le utenze interessate dal Piano sono suddivise in gruppi di distacco e, in caso di applicazione del PSSS, per ogni gruppo sono previsti turni di distacco a rotazione della durata massima giornaliera di un'ora e mezza. Per sapere quando è prevista l'eventuale sospensione del servizio elettrico, può consultare il nostro sito [www.enelenergia.it](http://www.enelenergia.it).

I clienti finali domestici in gravi condizioni di salute che hanno documentato l'utilizzo di apparecchiature elettromedicale necessarie per la loro esistenza in vita con le modalità previste dalle norme sul "bonus elettrico" (Decreto 28 dicembre 2007 del Ministro dello Sviluppo Economico e Delibera dell'Autorità per l'energia elettrica e il gas ARG/ELT 11708), sono di norma non intitolabili al Piano PSSS. Questi clienti possono essere comunque distaccati, se ciò è indispensabile per attuare il PSSS, per il tempo strettamente necessario, in tale evenienza, riceveranno un preavviso personalizzato (art. 3 Delibera ARG/ELT 11708 e successive modifiche e integrazioni).

Calcolo correttivo di sbilanciamento e sbilanciamento  
 Le commutazioni che a partire dalle competenze del mese di aprile, il periodo di riferimento per il calcolo dei correttivi unitari per il servizio di dispacciamento, limitatamente a quelli previsti a copertura dei costi della unità essenziali per la sicurezza del sistema, e dell'eventuale correttivo di sbilanciamento previsto dal contratto di fornitura da lei sottoscritto sarà il secondo mese precedente a quello di fornitura.

1) Correttivi applicati sono quelli relativi agli artt. 36 e 37 della delibera dell'Autorità dell'Energia Elettrica ed il Gas (di seguito ARG/ELT n. 162/03 e successive modificazioni ed integrazioni, determinati con le modalità e secondo i criteri di quantificazione previsti dagli artt. 4,2 e 6 delle CGF.  
 2) Correttivi applicati sono quelli relativi agli artt. 37,3 e 52,5 della delibera dell'AEEG n. 168/03 e successive modificazioni ed integrazioni, determinati con le modalità e secondo i criteri di quantificazione previsti dagli artt. 4,2 e 6 delle CGF.  
 3) Correttivi applicati sono quelli relativi agli artt. 37,1, 37,2 e 52,6 della delibera dell'AEEG n. 168/03 e successive modificazioni ed integrazioni, determinati con le modalità e secondo i criteri di quantificazione previsti dagli artt. 4,2 e 6 delle CGF.

LA SUA FATTURA PER LA FORNITURA DI ENERGIA ELETTRICA E CONSULTABILE SU [WWW.ENELENERGIA.IT](http://WWW.ENELENERGIA.IT)




120161000001790900

Cliente n. 266 085 133 - Fattura n. 2120035203 p. 3/3



L'ENERGIA CHE TI ASCOLTA

Enel Energia - Mercato libero dell'energia  
Casella Postale 8080 - 85100 Potenza



REGISTRATO


REGIONE BASILICATA  
c/o REGIONE BASILICATA - PROVVEDIT  
VIA ANZIO PAL. A SNC  
85100 POTENZA PZ

001006

Numero cliente 266 085 133  
PARTITA IVA: 80002950766  
CODICE FISCALE: 80002950766  
Numero fattura 2134971707 del 10/12/2010

### FATTURA PER LA FORNITURA DI ENERGIA ELETTRICA per il mese di Novembre 2010

**CLIENTE**



REGIONE BASILICATA  
VIA ANZIO PAL. A SNC  
85100 POTENZA PZ

**SITO DI FORNITURA**

REGIONE BASILICATA  
VIA ANZIO SNC  
85100 POTENZA PZ

€ 4.587,86

da pagare entro il 30/12/2010

**CONTATTI UTILI**


sito internet [www.enelenergia.it](http://www.enelenergia.it)  
Servizio clienti: 800.900.860 Numero Verde  
199505065 da cellulare numero non gratuito  
tutti i giorni 24 ore su 24  
segnalazione guasti: 803500 Numero Verde  
da rete fissa e cellulare  
tutti i giorni 24 ore su 24  
Casella postale 8080 - 85100 Potenza  
per informazioni e reclami scritti

Per ogni necessità sugli aspetti contrattuali e commerciali può rivolgersi ai punti di contatto indicati a fianco.

PERIODO FORNITURA	POTENZA MAX/mese	CONSUMO
Novembre 2010	MW	MWh
	0,066	17,772

IMPORTO TOTALE*		Euro
IMPONIBILE 20 % Euro	3.823,22	IIVA 20 % Euro
	764,64	
<b>IMPORTO TOTALE*</b>		<b>4.587,86</b>

\* Accanto salvo conguaglio



Enel Energia SPA - Società con unico socio - Sede Legale 00198 Roma, Viale Regina Margherita 125 Reg. Imprese di Roma, C.F. e P.I. 06655971007 Capitale Sociale 302.039 Euro I.V. Direzione e coordinamento di Enel SPA

Cliente n. 266 085 133 - Fattura n. 2134971707 p. 1/4  
FS = C/FE = C/FL =



120253550001490130

Importi relativi al mese di Novembre 2010

ENERGIA FORNITA	Quantità (MWh)	Prezzo unitario (Euro)	Importo (Euro)	Periodo Riferimento	Totale (Euro)	Codice IVA
ENERGIA FASCIA F1	10,545	92,793800	989,06	11/2010	1.628,24	V2
ENERGIA FASCIA F2	3,359	87,202800	291,17	11/2010		
ENERGIA FASCIA F3	3,888	69,194000	269,03	11/2010		
PERDITE ENERGIA FASCIA F1	0,538	93,793800	50,46	11/2010		
PERDITE ENERGIA FASCIA F2	0,170	87,202800	14,82	11/2010		
PERDITE ENERGIA FASCIA F3	0,198	69,194000	13,70	11/2010		
TOTALE ENERGIA FORNITA						

DISPACCIAMENTO	APPROV. RISORSE/COSTI UNIT. ESS.	CAPACITA' PRODINTERROROMPIBITTA'	FUNZ. TERNA/PER. VARIAB/CONC. 01	ONERI SERVIZIO AGGIUSTAZIONE MISURE	TOTALE DISPACCIAMENTO
		36,34	63,50	2,91	105,81


USO DELLE RETI	CORRISPETTIVO TARIFFARIO SPECIFICO	Importo (Euro)	Periodo Riferimento	Totale
ENERGIA FASCIA F1	120,51	119,19	05/2010	1.832,19
ENERGIA FASCIA F2	148,40	148,40	12/2009	
ENERGIA FASCIA F3	148,40	148,40	12/2009	
PERDITE ENERGIA FASCIA F1	148,41	148,41	09/2009	
PERDITE ENERGIA FASCIA F2	146,79	146,79	06/2009	
PERDITE ENERGIA FASCIA F3	145,18	145,18	03/2009	
QUOTA FISSA	82,24	82,24	11/2010	
QUOTA POTENZA	0,066	2.498,490000	11/2010	
QUOTA ENERGIA	17,772	5,030000	11/2010	
COMPONENTI A-DIC Two a 4 GWh / mese	17,772	20,840000	11/2010	
TOTALE USO DELLE RETI		370,37	11/2010	

**TOTALE PER FORNITURA** 3.566,24

IMPOSTE	ADD. PROVINCIALE ENTRO 200.000 KWH	IMPOSTA ERARIALE	TOTALE IMPOSTE (OLICUIS. 09 IMPOSTA ERARIALE F201.89 ADDIZIONALE ENTRO CALI)
	17,772	11,260000	29,032
		201,89	201,89
		55,09	55,09
		11/2010	11/2010
		V2	V2
		256,98	256,98

IMPONIBILE (20%)	VA (20%)	TOT. IVA
3.823,22	764,64	764,64
		764,64

RIEPILOGO LETTURE/CONSUMI		FASCIA 1			FASCIA 2			FASCIA 3 (MONO)		
Data	Tipologia	Costante	Letture	Consumo (MWh)	Costante	Letture	Consumo (MWh)	Costante	Letture	Consumo (MWh)
31/01/2010	Reale			9,803			3,331			4,645
28/02/2010	Reale			10,270			3,337			3,853
31/03/2010	Reale			10,270			3,337			3,853
30/04/2010	Reale			9,956			3,294			3,747
31/05/2010	Reale			7,590			2,716			3,470
30/06/2010	Reale			7,160			2,424			3,568
31/07/2010	Reale			7,353			2,583			3,594
				8,039			2,993			



120253550001490131





L'ENERGIA CHE TI ASCOLTA.

Importi relativi al mese di Novembre 2010

Quantità (MWh) Prezzo unitario (Euro) Importo (Euro) Periodo Riferimento Totale (Euro) Codice IVA

RIEPILOGO LETTURE/CONSUMI

Data	Tipologia	Fascia 1			Fascia 2			Fascia 3 (MONO)		
		Costante di lettura	Consumo (MWh)	Costante di lettura	Consumo (MWh)	Costante di lettura	Consumo (MWh)	Consumo (MWh)		
31/08/2010	Rete		7,357		2,679		3,760			
30/09/2010	Rete		7,666		2,768		3,455			
31/10/2010	Rete		9,124		2,952		3,626			
30/11/2010	Rete		10,545		3,339		3,888			

CODICI IVA

Codice IVA	Aliquota	Descrizione
12	20 %	IVA vendite 20%



120253550001490140

**DATI CONTRATTUALI**

Tipologia Contrattuale	M5 Puglia e Basilicata
Modello pagamento	Scadenza dopo 20 giorni emissione doc
Tipologia pagamento	RIP BANCARIO
Banca	BANCA POP. BARI
IBAN	IT 79 05424 04297 000011700994

**DATI TECNICI**

Numero presa	76136 038 03127 1
Codice POD	11001E002372446
Potenza in franchigia	194,0 kW
Potenza Max Mensile	0,066 MW
Tensione di consegna	15,000 V
% Perdita applicata	5,10

La fornitura di energia elettrica è stata avviata il 01/05/2008

**REPORTI CONSUMI**

La Sua Azienda questo mese ha consumato:

Energia reattiva F1  
Energia reattiva F2  
Energia reattiva F3

MWh	17,772
MVAh	4,792
MVAh	1,233
MVAh	1,027

**ENEL ENERGIA INFORMA**

Calcolo correttivo di dispacciamento e sbilanciamento  
Le unità essenziali per la sicurezza del sistema, e dell'eventuale correttivo di sbilanciamento previsto dal contratto di fornitura da lei sottoscritto sarà il secondo mese precedente a quello di fornitura.

- 1 Correttivi applicati sono quelli relativi agli artt. 36 e 37 della delibera dell'Autorità dell'Energia Elettrica ed il Gas (di seguito AEEG) n. 168/03 e successive modificazioni ed integrazioni, determinati con le modalità e secondo i criteri di quantificazione previsti dagli artt. 4,2 e 6 delle CGF.
- 2 Correttivi applicati sono quelli relativi agli artt. 37,3 e 52,5 della delibera dell'AEEG n. 168/03 e successive modificazioni ed integrazioni, determinati con le modalità e secondo i criteri di quantificazione previsti dagli artt. 4,2 e 6 delle CGF.
- 3 Correttivi applicati sono quelli relativi agli artt. 37,1, 37,2 e 52,6 della delibera dell'AEEG n. 168/03 e successive modificazioni ed integrazioni, determinati con le modalità e secondo i criteri di quantificazione previsti dagli artt. 4,2 e 6 delle CGF.



120253550001490141

LA SUA FATTURA PER LA FORNITURA DI ENERGIA ELETTRICA E CONSULTABILE SU [WWW.ENELENERGIA.IT](http://WWW.ENELENERGIA.IT)



L'ENERGIA CHE TI ASCOLTA

Enel Energia - Mercato libero dell'energia  
Casella Postale 8080 - 85100 Potenza

**SISTEMAZIONE  
CONTABILE**


**REGISTRATO**

REGIONE BASILICATA  
c/o REGIONE BASILICATA - PROVVEDIT  
VIA ANZIO PAL. A SNC  
85100 POTENZA PZ

007873

Numero cliente **266 085 133**  
PARTITA IVA: 80002950766  
CODICE FISCALE: 80002950766  
Numero Fattura **2201586498** del 12/01/2011

**FATTURA PER LA FORNITURA DI ENERGIA ELETTRICA per il mese di Dicembre 2010**

**CLIENTE**  
  
REGIONE BASILICATA  
VIA ANZIO PAL. A SNC  
85100 POTENZA PZ  
**SITO DI FORNITURA**  
REGIONE BASILICATA  
VIA ANZIO SNC  
85100 POTENZA PZ

€ **3.421,69**  
da pagare entro il **01/02/2011**

**CONTATTI UTILI**  
sito internet: [www.enelenergia.it](http://www.enelenergia.it)  
Servizio clienti: **800.900.860** Numero verde  
**199505065** da cellulare numero non gratuito  
tutti i giorni 24 ore su 24  
segnalazione guasti: **803500** Numero Verde  
da rete fissa e cellulare  
tutti i giorni 24 ore su 24  
Casella postale 8080 - 85100 Potenza  
per informazioni e reclami: [800.900.860](mailto:800.900.860)


**IMPORTO TOTALE\*** Euro **3.421,69**

IMPONIBILE 20 % Euro	2.851,41	IVA 20 % Euro	570,28
----------------------	----------	---------------	--------

\* Accanto salvo conguaglio

<b>CONSUMO</b>	MWh	18,581
<b>POTENZA MAX/mese</b>	MW	0,066
<b>PERIODO FORNITURA</b>	Dicembre 2010	

Per ogni necessità sugli aspetti contrattuali e commerciali può rivolgersi ai punti di contatto indicati a fianco.



121006820001400060

Cliente n. 266 085 133 - Fattura n. 2201586498 p. 1/4  
FS = C/FE = C/FL =


Enel Energia Spa - Società con unico socio - Sede Legale 00198 Roma, Viale Regina Margherita 125 Reg. Imprese di Roma, C.F. e P.I. 06655971007 Capitale Sociale 302.039 Euro i.v.  
Direzione e coordinamento di Enel Spa

**Importi relativi al mese di Dicembre 2010**

ENERGIA FORNITA	Quantità (MWh)	Prezzo unitario (Euro)	Importo (Euro)	Periodo Ritiro	Totale (Euro)	Codice IVA
ENERGIA FASCIA F1	10,500	95,204900	999,65	12/2010	999,65	V2
ENERGIA FASCIA F2	3,426	91,585600	313,77	12/2010	313,77	V2
ENERGIA FASCIA F3	4,655	74,396000	346,31	12/2010	346,31	V2
PENDETE ENERGIA FASCIA F1	0,536	95,204900	51,03	12/2010	51,03	V2
PENDETE ENERGIA FASCIA F2	0,175	91,585600	16,03	12/2010	16,03	V2
PENDETE ENERGIA FASCIA F3	0,237	24,396000	5,79	12/2010	5,79	V2
TOTALE ENERGIA FORNITA			1,744,42		1,744,42	
DISPACCIAMENTO			110,48		110,48	
APPROV. RISORSE/COSTI UNIT. ESS.			37,98	12/2010	37,98	V2
CAPACITA' PRODOTTI/INTEROMPIBILITA'			66,39	12/2010	66,39	V2
FUNZ. TERMA/PER. VAR/RICONC. 01			3,20	12/2010	3,20	V2
ONERI SERVIZIO AGGREGAZIONE MISURE			2,91	12/2010	2,91	V2
TOTALE DISPACCIAMENTO			110,48		110,48	
USO DELLE RETTI			727,83		727,83	
Quota Fissa			82,24	12/2010	82,24	V2
Quota Potenza	0,066	2,498,490000	164,90	12/2010	164,90	V2
Quota Energia	18,581	5,030000	93,46	12/2010	93,46	V2
Componenti A-V-C fino a 4 GWh/mese	18,581	20,840000	387,23	12/2010	387,23	V2
TOTALE USO DELLE RETTI			727,83		727,83	
TOTALE PER FORNITURA			2,582,73		2,582,73	
IMPOSTE			570,28		570,28	
ADD. PROVINCIALE ENTRIO 200.000 KWH	18,581	11,360000	211,08	12/2010	211,08	V2
IMPOSTA ERARIALE	18,581	3,100000	57,60	12/2010	57,60	V2
TOTALE IMPOSTE (OL. CHIUS. 60 IMPOSTA ERARIALE F.211.08 ADDIZIONALE ENTI LOCALI)			570,28		570,28	
IMPONIBILE (20 %)			2,851,41		2,851,41	
IOT IVA			570,28		570,28	
TOTALE FATTURA (SAIVO, ERRORI E OMISSIONI)			3,421,69		3,421,69	
RIEPILOGO LETTURE/CONSUMI						
Data	Tipologia	Fascia 1	Fascia 2	Fascia 3 (MONO)		
		Consumo (MWh)	Costante	Consumo (MWh)	Costante	Consumo (MWh)
31/01/2010	Reale	9,803	3,331	3,337	4,645	4,645
28/02/2010	Reale	10,220	3,294	2,716	3,972	3,972
31/03/2010	Reale	10,220	3,294	2,716	3,972	3,972
30/04/2010	Reale	9,956	3,294	2,716	3,972	3,972
31/05/2010	Reale	7,590	3,294	2,716	3,972	3,972
30/06/2010	Reale	7,160	3,294	2,716	3,972	3,972
31/07/2010	Reale	7,353	3,294	2,716	3,972	3,972
31/08/2010	Reale	8,039	3,294	2,716	3,972	3,972
30/09/2010	Reale	7,357	3,294	2,716	3,972	3,972
31/10/2010	Reale	7,666	3,294	2,716	3,972	3,972
30/11/2010	Reale	9,124	3,339	2,952	3,826	3,826
31/12/2010	Reale	10,500	3,426	3,426	3,888	3,888



121006820001400061



121006820001400070

Cliente n. 266 085 133 - Fattura n. 2201586498 p. 3/4

Codice IVA	Aliquota	Descrizione
V2	20 %	IVA vendite 20%

CODICI IVA

Quantità (MMH)	Prezzo unitario (Euro)	Importo (Euro)	Periodo Riferimento	Totale (Euro)	Codice IVA
----------------	------------------------	----------------	---------------------	---------------	------------

Importi relativi al mese di Dicembre 2010

L'ENERGIA CHE TI ASCOLTA.



**DATI CONTRATTUALI**

Tipologia Contrattuale	MS Puglia e Basilicata													
Modalità pagamento	Scadenza dopo 20 giorni emissione doc													
Tipologia pagamento	RID BANCARIO													
Banca	BANCA POP. BARI													
<table border="1"> <tr> <td>Nazione</td> <td>IT</td> </tr> <tr> <td>CIN-IBAN</td> <td>79</td> </tr> <tr> <td>CIN</td> <td>Q</td> </tr> <tr> <td>ABI</td> <td>05424</td> </tr> <tr> <td>CAB</td> <td>04297</td> </tr> <tr> <td>CIC</td> <td>000011700994</td> </tr> </table>			Nazione	IT	CIN-IBAN	79	CIN	Q	ABI	05424	CAB	04297	CIC	000011700994
Nazione	IT													
CIN-IBAN	79													
CIN	Q													
ABI	05424													
CAB	04297													
CIC	000011700994													

**DATI TECNICI**

Numero Preza	76136 038 03127 1
Codice POD	11001E00232446
Potenza in franchigia	194.0 KW
Potenza Max Mensile	0.066 MW
Tensione di consegna	15.000 V
% Perdita applicata	5.10

La fornitura di energia elettrica è stata avviata il 01/05/2008

**REPORT CONSUMI**

La Sua azienda questo mese ha consumato

Energia reattiva F1	18.581
Energia reattiva F2	4.460
Energia reattiva F3	1.225

**ENEL ENERGIA INFORMA**



Calcolo correttivo di dispacciamento e sbilanciamento  
 Le comunichiamo che a partire dalle competenze del mese di aprile 2010, il periodo di riferimento per il calcolo dei corrispettivi unitari per il servizio di fornitura da lei sottoscritto sarà il secondo mese precedente a quello di fornitura delle unità essenziali per la sicurezza del sistema, e dell'eventuale corrispettivo di sbilanciamento previsto dal contratto di fornitura da lei sottoscritto sarà il secondo mese precedente a quello di fornitura.

1 Correttivi applicati sono quelli relativi agli artt. 36 e 37 della delibera dell'Autorità dell'Energia Elettrica ed il Gas (di seguito AEEG) n. 158/03 e successive modificazioni ed integrazioni, determinati con le modalità e secondo i criteri di quantificazione previsti dagli artt. 4, 2 e 6 delle CGF.  
 2 Correttivi applicati sono quelli relativi agli artt. 37, 3 e 52, 5 della delibera dell'AEEG n. 168/03 e successive modificazioni ed integrazioni, determinati con le modalità e secondo i criteri di quantificazione previsti dagli artt. 4, 2 e 6 delle CGF.  
 3 Correttivi applicati sono quelli relativi agli artt. 37, 1, 37, 2 e 52, 6 della delibera dell'AEEG n. 168/03 e successive modificazioni ed integrazioni, determinati con le modalità e secondo i criteri di quantificazione previsti dagli artt. 4, 2 e 6 delle CGF.

LA SUA FATTURA PER LA FORNITURA DI ENERGIA ELETTRICA È CONSULTABILE SU [WWW.ENELENERGIA.IT](http://WWW.ENELENERGIA.IT)



121006820001400071