



REGIONE BASILICATA

## FASI DA ESEGUIRE ON-LINE

- a) "registrazione" del candidato mediante apposito link presente sul portale della Regione Basilicata e rilascio delle credenziali di accesso necessarie per procedere alla "candidatura telematica", vedi allegato;
- b) Compilazione della "candidatura telematica" secondo il modello illustrato nel formulario.

## PRIMA FASE: "registrazione"

1. L'utente dovrà registrarsi online all'indirizzo [https://ibasho.basilicatanet.it/ibasho\\_manager/index\\_r2.jsp](https://ibasho.basilicatanet.it/ibasho_manager/index_r2.jsp) o da <http://www.basilicatanet.it/basilicatanet/site/Basilicatanet/home.jsp> cliccando su "SERVIZI ON-LINE" ed infine su "REGISTRATI"

o se è già registrato dovrà verificare la bontà delle credenziali provando ad effettuare un accesso a <https://ibasho.basilicanet.it/IbashoMyPage>

2. L'utente dopo aver fatto accesso con “Nome Utente” e “Password” indicati in fase di registrazione dovrà, eventualmente, indicare se intende accreditarsi come Ente o Impresa, indicando, nel caso di Ente i dati dello stesso.

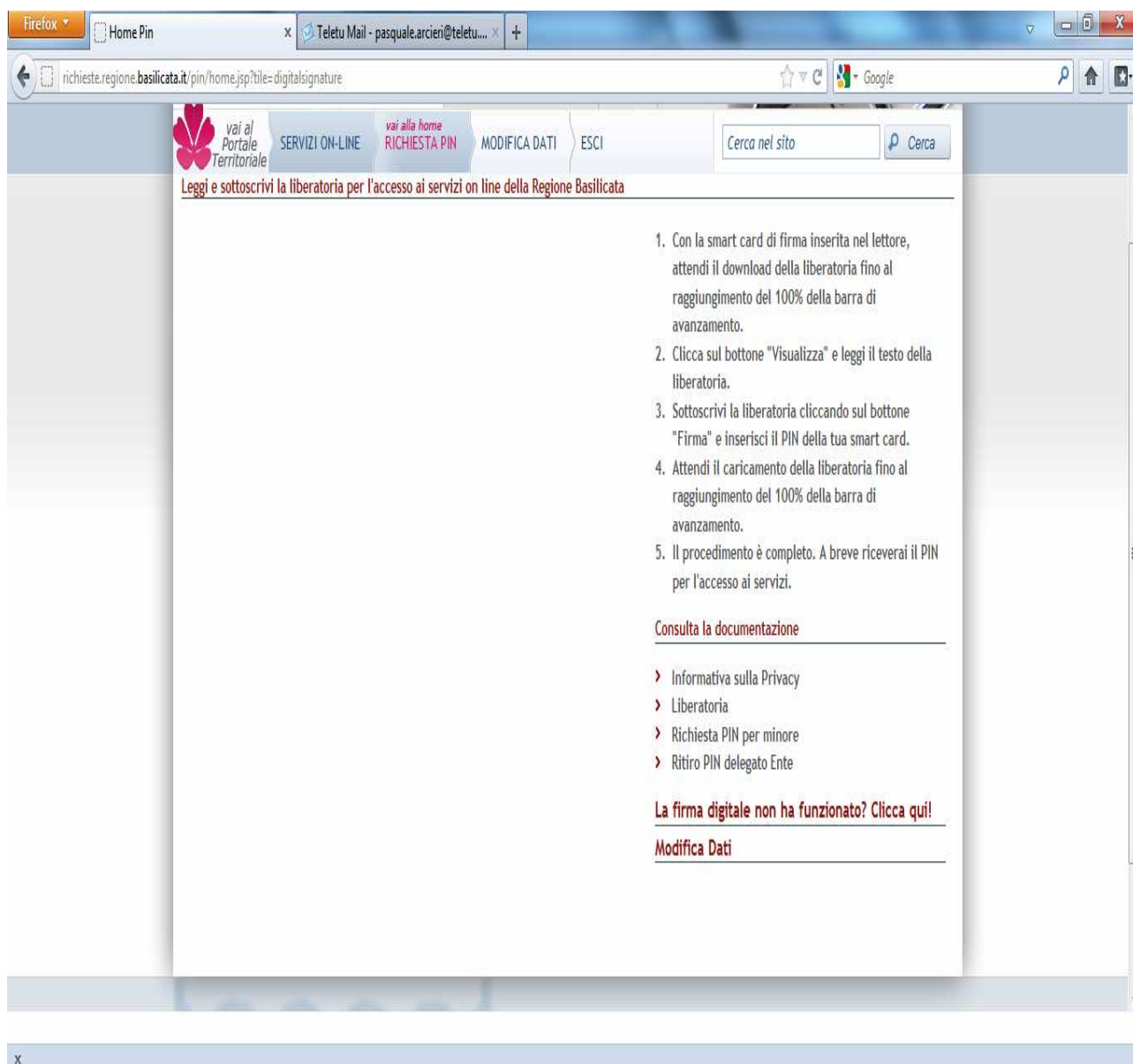
3. L'utente dovrà richiedere attivazione del PIN seguendo la procedura online o cliccando prima su “PAGINA PERSONALE” e poi su “RICHIEDI PIN” o direttamente all'indirizzo: <http://richieste.regione.basilicata.it/pin/> cliccando su “Procedi ora con la richiesta del PIN”

Verrà visualizzata la seguente pagina:



x

Se l'utente clicca su "Sono in possesso di Firma Digitale" compare la seguente videata:



4. Basta eseguire le fasi elencate e attendere il ricevimento del Codice di Attivazione, una volta ottenuto, dovrà collegarsi all'indirizzo <https://ibasho.basilicatanet.it/IbashoMyPage>, autenticarsi con "Nome Utente" e "Password" indicati in fase di registrazione, cliccare sulla funzione "Attiva PIN", inserire il codice di attivazione in suo possesso e a quel punto l'utente potrà disporre del PIN, stampandone una copia oppure ricevendone una copia sulla propria casella email.
5. Se l'utente clicca su "Non sono in possesso di Firma Digitale" compare una videata con, in "Consulta documentazione", l'informativa sulla privacy e la liberatoria da stampare e firmare e portare perso uno sportello URP Regionale
6. L'utente dopo essersi presentato allo sportello ed aver ricevuto il Codice di Attivazione dovrà collegarsi all'indirizzo <https://ibasho.basilicatanet.it/IbashoMyPage>, autenticarsi con "Nome Utente" e "Password" indicati in fase di registrazione, cliccare sulla funzione "Attiva PIN", inserire il codice di attivazione in suo possesso e a quel punto l'utente potrà disporre del PIN, stampandone una copia oppure ricevendone una copia sulla propria casella email.

## SECONDA FASE: Compilazione della “candidatura telematica”

**ATTENZIONE!!!** Per poter interagire correttamente con i contenuti del Portale, è necessario disabilitare preventivamente il blocco dei pop-up del proprio browser internet (l'attivazione del blocco dei pop-up, comporterà la impossibilità da parte del sistema di visualizzare le finestre per l'inserimento dei valori richiesti e/o per la visualizzazione di messaggi di errore).

Sono due i punti di accesso a Centrale Bandi:

1) Portale servizi cliccando su Portale Bandi

Servizi disponibili			
<b>Co.P.E.S.</b> Erogato da: Regione Basilicata Co. P. E. S. è il portale dedicato al programma di Contrasto della Povertà e dell'Esclusione ...	<a href="#">+ Add to myPage</a> <a href="#">Info</a> <a href="#">Help</a>	<b>Formazione On-line</b> Erogato da: Regione Basilicata Formazione On-line è il servizio di e-learning della Regione Basilicata. Dal portale della ...	<a href="#">+ Add to myPage</a> <a href="#">Info</a> <a href="#">Help</a>
<b>Geoportale</b> Erogato da: Regione Basilicata Geoportale è una piattaforma tecnologica RSDI (Regional Spatial Data Infrastructure) per ...	<a href="#">+ Add to myPage</a> <a href="#">Info</a> <a href="#">Help</a>	<b>Mandati</b> Erogato da: Regione Basilicata Mandati è il software per la consultazione online dei mandati di pagamento dell'amministrazione ...	<b>PROTETTO RICHIEDI PIN</b> <a href="#">+ Add to myPage</a> <a href="#">Info</a> <a href="#">Help</a>
<b>Medici di Base</b> Erogato da: Regione Basilicata Medici di Base è il software BASMED che consente ai medici di famiglia di: gestire il proprio ...	<a href="#">+ Add to myPage</a> <a href="#">Info</a> <a href="#">Help</a>	<b>Monitoraggio Trimestrale</b> Erogato da: Regione Basilicata Monitoraggio Trimestrale è il software utilizzato dagli uffici regionali per compilare la scheda ...	<a href="#">+ Add to myPage</a> <a href="#">Info</a> <a href="#">Help</a>
<b>Persone Giuridiche</b> Erogato da: Regione Basilicata Persone Giuridiche è il software creato per la compilazione, la gestione e la consultazione del ...	<a href="#">+ Add to myPage</a> <a href="#">Info</a> <a href="#">Help</a>	<b>Portale Bandi</b> Erogato da: Regione Basilicata Portale Bandi è il punto di accesso a tutti i bandi e gli avvisi pubblici della Regione Basilicata.	<a href="#">+ Add to myPage</a> <a href="#">Info</a> <a href="#">Help</a>

2) Consultazione > Avvisi e Bandi

## Consultazione

➔ BUR

Avvisi e Bandi

Bandi

S.I.T.A.R.

Leggi

Disegni di Legge di Iniziativa della Giunta Regionale

Regolamenti



## Si entra nel Portale di Centrale Bandi

**Per saperne di più**  
INFORMAZIONI

**Ricerca avanzata**

Struttura aziendale  
Ufficio  
Utenze destinatarie

Avvia la Ricerca

**TUTTI** IN SCADENZA SCADUTI

Ordina per Scadenza Denominazione Crescente Decrescente Ordina

**ASSEGNI FORMATIVI PER OPERATORI DELLO SPORT OPERANTI NELL'INCLUSIONE SOCIALE DI PERSONE DISABILI**  
ASSEGNI FORMATIVI PER OPERATORI DELLO SPORT OPERANTI NELL'INCLUSIONE SOCIALE DI PERSONE DISABILI  
Protocollo generale DGR 1293 del 13/09/2011 Data di scadenza: 31 dicembre 2011 Ore: 12:00 Giorni alla scadenza 59

**CORSO DI ALTA FORMAZIONE "PROGETTI E POLITICHE RIVOLTE AI LUOGHI"**  
ASSEGNAZIONE VOUCHER FORMATIVI PER LA PARTECIPAZIONE AL CORSO DI ALTA FORMAZIONE "PROGETTI E POLITICHE RIVOLTE AI LUOGHI"  
Protocollo generale DGR 1401 del 29/09/2011 Data di scadenza: 15 novembre 2011 Ore: 12:00 Giorni alla scadenza 13

**BANDO CONCESSIONE AGEVOLAZIONE CONSUMI ENERGETICI**  
Avviso Pubblico Bando per la concessione di agevolazioni per la progettazione e realizzazione di interventi per il contenimento dei consumi energetici degli edifici pubblici e degli impianti di illuminazione pubblica.  
Protocollo generale DGR 1298 del 13/09/2011 Data di scadenza: 09 novembre 2011 Ore: 20:00 Giorni alla scadenza 7

Procedura valutativa a sportello per il sostegno allo start-up e allo spin-off di impr. in set. inn.  
Avviso Pubblico Procedura valutativa a sportello per il sostegno allo start-up e allo spin-off di imprese in settori innovativi Programma operativo FESR 2007/2013 Asse II "Società della Conoscenza" Linea d'intervento II.2.3.A. "Sostegno alla qualificazione e specializzazione di imprese di ..."  
Protocollo generale DGR 1044 del 12/07/2011 Data di scadenza: 31 ottobre 2011 Ore: 20:00 Giorni alla scadenza SCADUTO

Procedura Valutativa a sportello - PIOT "Matera e Collina"  
Avviso Pubblico Procedura valutativa a sportello per la concessione di agevolazioni per lo sviluppo e la qualificazione della filiera turistica PIOT "Matera e Collina" Programma Operativo FESR 2007/2013 Asse IV "Valorizzazione dei beni culturali e naturali" Linea d'intervento IV.1.1.B. ...  
Protocollo generale DGR 1148 del 28/07/2011 Data di scadenza: 27 ottobre 2011 Ore: 20:00 Giorni alla scadenza SCADUTO

Cliccando sul bando che interessa si accede alla visualizzazione dell'anagrafica del bando selezionato.

Avviso			
Oggetto	EPOS - Programma strategico 2010-2013 PER L'Educazione e la Promozione della Sostenibilità Ambientale BANDO 2011 "Un viaggio per conoscere"		
Risorse Totali Assegnate	50.000,00 €		
Direzione	AMBIENTE, TERRITORIO, POLITICHE DELLA SOSTENIBILITA'		
Ufficio	DIR.GEN.AMBIENTE E TERRITORIO		
Protocollo Bando	D.G.R. 2014 DEL 30/11/2010		
Presentare le domande entro il	31/01/2012 12:00:00 [ora italiana]		
Documentazione	Descrizione	Allegato	
	Avviso Pubblico	Testo Bando Certificazione 24.11.11.doc	
Note			
Partecipa	Gruppo	Intervento	Risorse assegnate
	LINEA 1	Un viaggio per conoscere	50.000,00
			Partecipa <a href="#">PARTECIPA</a>

Dalla pagina relativa all'anagrafe del Bando, cliccando sul tasto "PARTECIPA", si procede alla compilazione dell'istanza telematica.



Alternativamente può essere visualizzata la schermata della home page personale:



Cliccando su "Gestione Bandi" si accede ai bandi :



**Gestione Bandi**

Filtra

[Stampa lista](#) [Esporta](#)

Oggetto
Awiso Pubbico Bando per la concessione di agevolazioni per la progettazione e realizzazione di interventi per il contenimento dei consumi energetici degli edifici pubblici e degli impianti di illuminazione pubblica.
Awiso Pubbico Concessione di contributi per la partecipazione a master universitari in Italia e all'Estero per l'anno accademico 2010-2011
ASSEGNI FORMATIVI PER OPERATORI DELLO SPORT OPERANTI NELL'INCLUSIONE SOCIALE DI PERSONE DISABILI
Awiso Pubbico Concessione di contributi per la partecipazione a master non universitari in Italia e all'Estero
Awiso Pubbico Concessione di contributi per la partecipazione a dottorati di ricerca per l'anno accademico 2010-2011
BANDO PER LA CONCESSIONE DI CONTRIBUTI DESTINATI ALLE COOPERATIVE SOCIALI DI TIPO A E B, DI CUI ALL'ART.13 DELLA L.R. 3971993 "NORME DI ATTUAZIONE PER LA DISCIPLINA DELLE COOPERATIVE SOCIALI"
ASSEGNAZIONE VOUCHER FORMATIVI PER LA PARTECIPAZIONE AL CORSO DI ALTA FORMAZIONE "PROGETTI E POLITICHE RIVOLTE AI LUOGHI"



Cliccando sulla lente della colonna dettaglio si accede al dettaglio del bando dove c'è anche il bottone "PARTECIPA"

## COMPILAZIONE ISTANZA DI PARTECIPAZIONE



# CHI SEI

identity management system  
identità digitale in rete

Accedi Non sono registrato

Nome utente (es. mario.rossi)

Password

[Hai smarrito le tue credenziali?](#)  
[Torna indietro](#)


Una password per accedere a tutti i servizi.

 **Identity management system (IMS)**  
L'IMS è un sistema di autenticazione unica, un sistema specializzato che permette ad un utente di autenticarsi una sola volta e di poter accedere poi a tutte le risorse informatiche alle quali è abilitato. Il vantaggio principale di questo sistema è quello di semplificare la gestione delle password.



 **Personal Identification Number (PIN)**  
Richiedi il PIN per l'accesso ai servizi che richiedono una autenticazione forte. Per richiedere il tuo PIN, dopo aver effettuato la classica procedura di registrazione, collegati alla tua [pagina personale](#) oppure [clicca qui](#).

 **Accesso tramite smartphone**  
Per accedere dal tuo cellulare, apri il browser web del cellulare alla pagina <https://ibasho.basilicatanet.it/IbashoMyPage>. Prima, però, ricordati di richiedere il PIN per l'accesso ai servizi, servirà anche per l'accesso tramite smartphone.


Previo inserimento del nome utente e password, si accede alla seguente videata



BENVENUTI SUL SITO UFFICIALE



**SCelta DELL'ACCOUNT CHE SI VUOLE UTILIZZARE**

Cittadino 

Impresa

Dove bisogna scegliere se accedere come cittadino o impresa, per l'avviso in questione bisogna accedere come impresa se si è impresa, cittadino per le altre tipologie.



REGIONE BASILICATA

Bando  
Gestione Bandi  
Gestione Istanze  
Elenco quesiti inviati



Gestione Bandi



Cliccando su Gestione Bandi

PROGRAMMAZIONE DELLA FORMAZIONE CONTINUA "Formazione Continua per aziende coinvolte in processi anticrisi"

D.G.R. 688 DEL 29/05/2012 30/06/2012 20:00:00



Cliccando sulla lente della colonna dettaglio si accede al dettaglio del bando dove c'è anche il bottone "PARTECIPA"

Partecipa (e inserisci PIN se richiesto)

INSERISCI PIN

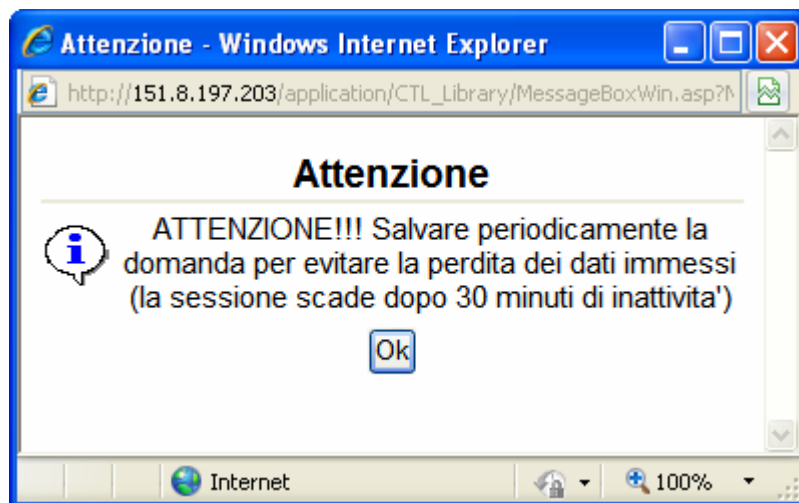
1	2	3	4	5	6	7	8

Inserisci PIN e Partecipa

Inserendo il codice di accesso o **PIN** e cliccando su "PARTECIPA" si accede all'istanza telematica da compilare.

### ATTENZIONE!!

La seguente schermata avvisa di salvare periodicamente i dati, ciò al fine di evitare la perdita dei dati inseriti e di dover reinserirli:



Cliccando sul pulsante Ok si procede alla compilazione dell'istanza:

Nel caso in cui si intenda sospendere la compilazione   possibile completarla successivamente accedendo al sistema con le vostre credenziali e cliccando sulla voce di Men  **Gestione Istanze** .




Fig. 10 Menu Gestione Istanze

## MENU' FUNZIONALE

Nella parte superiore del modulo dell'istanza telematica, evidenziate da sottolineatura, sono accessibili le voci del menù: **Salva**, **Inoltro Candidatura** e **Stampa**.

Salva Inoltro Candidatura Stampa Help

---



- 1) **Salva** : questa voce serve a salvare in maniera temporanea l'istanza in compilazione. Per evitare di perdere i dati immessi in caso di caduta imprevista della sessione, si consiglia di salvare periodicamente l'istanza.
- 2) **Inoltro Candidatura**: questa voce serve per salvare in maniera definitiva l'istanza, qualora tutte le verifiche effettuate dal sistema siano risultate positive. All'atto del salvataggio **l'istanza risulterà non più modificabile e sarà inserita nell'archivio protocollo della Regione**. Il sistema visualizzerà l'istanza in formato pdf (*vedi la nota seguente*) , e tramite i comandi File->Stampa e File->Salva di Acrobat Reader si può sia stampare che salvare sul proprio personal computer l'istanza telematica da inviare successivamente.
- 3) **Stampa**: questa voce serve per visualizzare un file in formato pdf di stampa. Se l'istanza non è stata ancora inoltrata si ottiene una versione dell'istanza con la dicitura in filigrana "Bozza" (tale stampa non è valida ai fini della candidatura dell'istanza ma solo a fini personali), se invece l'istanza è stata già inoltrata serve per ottenere una copia valida dell'istanza stessa.



**Attenzione!!!!** Ai fini della visualizzazione, della stampa e del salvataggio dell'istanza telematica è necessario aver installato sul proprio personal computer il software **Adobe Acrobat Reader®**

Prima di procedere alla compilazione dell'istanza occorre accertarsi di aver installato tale software. In caso contrario è possibile scaricarlo dal seguente indirizzo: <http://get.adobe.com/it/reader/> e installarlo sul computer.

## COMPILAZIONE DOMANDA

Alcuni campi dell'istanza saranno già pre-compilati dal sistema con i dati inseriti all'atto della registrazione del candidato, **(N.B. i valori sono comunque modificabili da parte dell'utente)**, i campi non compilati sono tutti obbligatori e devono essere compilati a cura dell'utente.

Campi inseriti  
nella scheda di  
registrazione  
del candidato

### 1. DOMANDA DI PARTECIPAZIONE

Il/la sottoscritto/a  nato/a a   
il  e residente in   
in qualità di legale rappresentante del beneficiario avente la seguente denominazione  e sociale   
P.IVA n.  C.F.

Campi da inserire  
manualmente

### CHIEDE

la concessione di credito di imposta pari ad Euro complessivi

A tal fine, consapevole delle sanzioni penali per il caso di dichiarazioni non veritiere e di formazione o uso di atti falsi, così come stabilito dall'art. 76 del D.P.R. 445/2000, nonché della decadenza dai benefici eventualmente conseguiti con il provvedimento emanato sulla base di dichiarazioni non veritiere, ai sensi dell'art. 75 del D.P.R. sopra citato,

### DICHIARA


sotto la propria responsabilità:

di essere titolare o legale rappresentante di

- impresa iscritta all'Albo/Registro nelle imprese presso le competenti C.C.I.A.A.
- studio professionale e di risultare iscritto all'Albo professionale, all'Ordine o al Collegio professionale di competenza, ovvero, ove questi risulti non costituito, di esercitare l'attività professionale secondo norme vigenti;
- organizzazione privata con finalità solidaristiche che svolge attività economica.

che il beneficiario:

- ha sede legale e/o almeno una sua unità locale allocata sul territorio della Regione Basilicata;

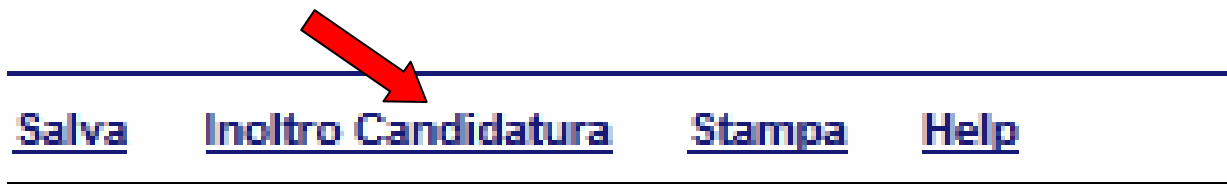
**Attenzione!!!** Le date possono essere inserite direttamente o cliccando sul pulsante a fianco contrassegnato dal simbolo . Qualora si proceda all'inserimento manuale i separatori ammessi sono / e - (es. 22/12/1965 data ammessa, 22.12.1965 data non ammessa)



## INOLTRO CANDIDATURA

Terminata la compilazione dell'istanza telematica si può procedere all'inoltro della stessa cliccando sulla voce di menu **Inoltro Candidatura**

All'atto dell'invio dell'istanza il sistema telematico effettua una verifica sulla compilazione ed in assenza della selezione di una voce obbligatoria non permetterà l'invio dell'istanza.



Esempio:

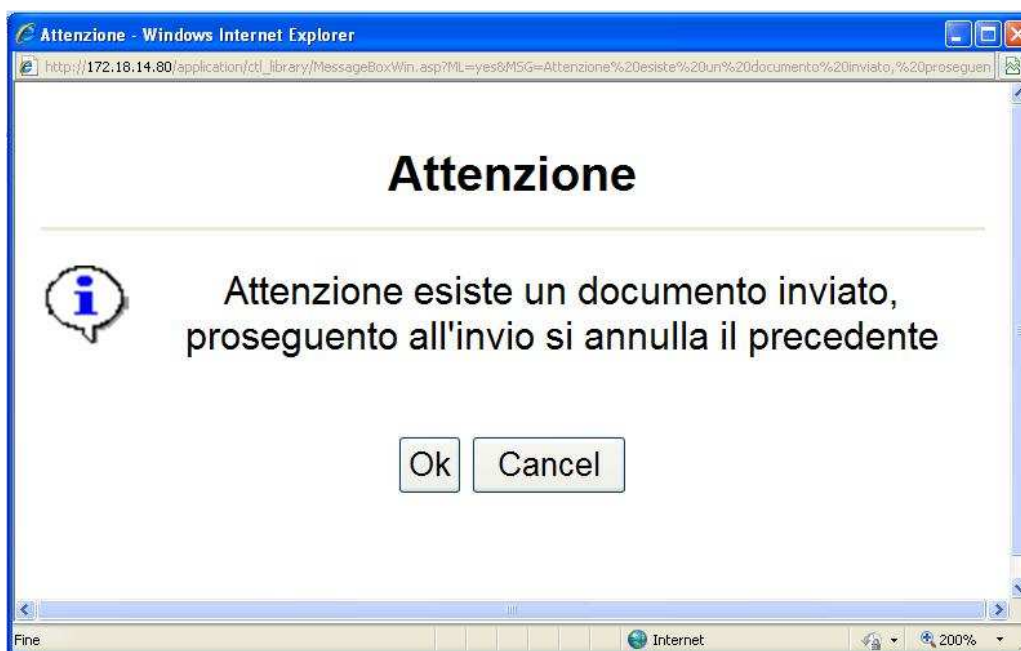
A screenshot of a web form titled "1. DOMANDA DI PARTECIPAZIONE". A modal dialog box is displayed in the center, with the title "La pagina all'indirizzo testbandi.regione.basilicata.i..." and the message "Per proseguire e' necessaria la compilazione di tutti i campi evidenziati". An "OK" button is visible in the dialog. The background form shows fields for "N. Protocollo", "data", "Pratica N.", and "data". Below the dialog, the text "1. DOMANDA DI PARTECIPAZIONE" is visible. Further down, there is a form section with the following text: "Il/la sottoscritto/a Comune 1 nato/a a POTENZA", "il 11/08/1957 e residente in PIGNOLA", "in qualità di legale rappresentante del beneficiario avente la seguente denominazione o ragione sociale Comune 1", "P.IVA n. 0123456789798789 C.F. [ ]".

Al termine della procedura di inoltro verrà assegnato un numero di protocollo all'istanza, che la identifica univocamente.



## ANNULLAMENTO ISTANZA

**Attenzione!!!** Una volta inviata la domanda non è più modificabile.  
In caso di errore nella compilazione dell'istanza è possibile sostituirla con una nuova.  
All'atto di invio della nuova istanza la precedente verrà automaticamente annullata.



REGIONE BASILICATA		Gestione Bandi				Cognome Nome	
Bando Gestione Bandi Gestione Istanze Elenco quesiti inviati		Filtra					
		Stampa lista	Esporta				
Protocollo Bando	Tipo Intervento	Protocollo	Data Invio	Stato	Protocollo Generale		
CON11000001	Micro,Piccole e Medie imprese Investimento complessivo inferiore o uguale a € 100.000,00 (Elenco A)	IST11000007	07/02/2011 09.24.37	Inviato			
CON11000001	Micro,Piccole e Medie imprese Investimento complessivo inferiore o uguale a € 100.000,00 (Elenco A)	IST11000004	04/02/2011 09.47.48	Annullato			
CON11000001	Micro,Piccole e Medie imprese Investimento complessivo inferiore o uguale a € 100.000,00 (Elenco A)	IST11000003	03/02/2011 18.33.55	Annullato			



## Quesiti

E' possibile inviare un quesito (richiesta chiarimento) sul singolo bando:

CHIARIMENTI	
PER INVIARE UN QUESITO SULLA PROCEDURA CLICCA QUI	
Chiarimenti Pubblicati	Per ricercare nei quesiti, inserire il Protocollo o parole contenute nel quesito nell'area accanto e cliccare sulla lente. Per ritornare all'elenco completo dei chiarimenti clicca <a href="#">qui</a>
Nessun chiarimento presente.	



L'elenco dei quesiti inviati e delle risposte inserite dal Dipartimento di competenza è possibile consultarlo da "Elenco quesiti inviati"