




REGIONE BASILICATA

ISTRUZIONI COMPILAZIONE DELLA "CANDIDATURA TELEMATICA".

Compilazione della “candidatura telematica”

ATTENZIONE!!! Per poter interagire correttamente con i contenuti del Portale, è necessario disabilitare preventivamente il blocco dei pop-up del proprio browser internet (l’attivazione del blocco dei pop-up, comporterà la impossibilità da parte del sistema di visualizzare le finestre per l’inserimento dei valori richiesti e/o per la visualizzazione di messaggi di errore).

Ad esempio in Internet Explorer 11:

1. Avvia Internet Explorer sulla barra delle applicazioni o sul desktop
2. Fai clic sul pulsante Strumenti  e clicca su Opzioni Internet
3. Nella scheda Privacy nella sezione Blocco popup deseleziona, se attiva, la casella di controllo Attiva Blocco popup e quindi tocca o fai clic su OK.

Per accedere a Centrale Bandi ed individuare il bando a cui si intende partecipare, bisogna collegarsi al seguente indirizzo web <http://www.regione.basilicata.it> e cliccare sulla voce di menu a sinistra “**Avvisi e Bandi**”.



The screenshot shows the homepage of the Regione Basilicata website. The header includes the logo and name 'REGIONE BASILICATA', navigation tabs for 'CHI È', 'URP', 'SERVIZI ONLINE', 'PUBBLICITÀ LEGALE', 'PEC', 'WEBMAIL', and 'INTRANET', and a search bar. The main content area is divided into three columns: 'REGIONE' (with a list of departments), 'NEWS' (with a list of recent news items), and 'PRIMO PIANO' (with featured content). A red arrow points to the 'Avvisi e bandi' link in the 'REGIONE' sidebar menu.

REGIONE	NEWS	ARCHIVIO
Presidenza della Giunta	26.05.2016 > 19:20 [AGR] IL 1° GIUGNO INAUGURAZIONE DEL PARCO “GREENLAB” DI TOLVE	
Agricoltura e Sviluppo Rurale	26.05.2016 > 19:08 [AGR] PREMIO “DALLA VIA DEL GRANO ALLE VIE DEL MONDO” A SINDACO MATERA	
Ambiente e Territorio	26.05.2016 > 18:59 [AGR] COMUNE MATERA:NUOVO INCONTRO OFFICINE PER LO SVILUPPO LOCALE	
Attività Produttive	26.05.2016 > 18:48 [AGR] METALMECCANICI, UGL: IN BASILICATA SCIOPERO PER RINNOVO CONTRATTO	
Formazione, Cultura e Sport	26.05.2016 > 18:35 [AGR] UILM: PRONTI A SCENDERE IN PIAZZA PER RINNOVO CONTRATTO	
Infrastrutture e Opere Pubbliche	26.05.2016 > 18:17 [AGR] VIABILITÀ SECONDARIA BASSO LAGONEGRESE, ALTERNATIVA A NUOVA A3	
Salute e Sicurezza	26.05.2016 > 17:40 [AGR] MACCHIA (FIRST CISL) SU DATI OSSIF AUMENTO RAPINE BANCHE LUCANE	
Stazione Unica Appaltante	26.05.2016 > 17:19 [AGR] LEGAMBIENTE POLICORO: INIZIATIVE PER LA SPIAGGIA PULITA	

Si accede così nel Portale di Centrale Bandi dove è possibile ricercare l'avviso di interesse

CeBas
Avvisi e Bandi Pubblici della Regione Basilicata

Portale Istituzionale | Bandi Regione Basilicata | Bandi Altri Enti | Istanze on-line | P.E.C. | Firma Digitale

Ricerca rapida
Cerca | Ricerca Avanzata

Trovati 9 risultati

IN SCADENZA | SCADUTI | ALTRI | TUTTI

Tipo Bando	Titolo	Giorni alla Scadenza
Avviso pubblico	Manifestazione Interesse "Indagine Di Mercato Finalizzata Alla Selezione Di Un Operatore .."	14
Gare di appalto servizi	Procedura Aperta Per La Conclusione Di Un A.Q. Con Unico Operatore Per L'affidamento Del Servizio Di Somministrazione Di Lavoro Temporaneo Per Arpab	29
Avviso pubblico	Avviso Di Selezione, Riservato Al Personale Dipendente Della Regione Basilicata, Per La Progressione Economica Orizzontale All'interno Delle Categorie	29
Avviso pubblico	Avviso Pubblico "Spic 2020 - Sportello Impresa Formazione Continua" - Iii Tranche	30
Avviso pubblico	Avviso Pubblico "Interventi Di Sostegno Alla Qualificazione E All'occupabilita' Di Cittadini Diversamente Abili In Ambito Agricolo"	32
Avviso pubblico	Domanda Di Contributo Ai Sensi Della L. 208/2015, Della Delibera Della Presidenza Del Consiglio Dei Ministri Del 28 Luglio 2016 ..	33
Avviso pubblico	Assegni Formativi Per "Operatore Telefonico Addetto Alle Informazioni Alla Clientela E Agli Uffici Relazioni Con Il Pubblico"	46
Avviso pubblico	Sostegno Al Miglioramento Genetico Del Patrimonio Zootecnico Lucano - Anno 2016.	60
Avviso pubblico	Avviso Pubblico Invito A Presentare Candidature Per L'individuazione Di Soggetti Ospitanti E Soggetti Promotori Di Tirocini Extracurricolari	2677

Accedi alle tue istanze
Profilo Committente
Centro di Competenza Regionale
Informazioni

Numero avvisi on-line pubblicati: 134
Numero istanze inviate da Cittadini: 50919, da Imprese: 24389, da Enti: 12230, 13880
Numero utenti registrati: 36637 (Cittadini: 27475, Imprese: 8199, Enti: 963)
Utenti collegati: 3

IN DETTAGLIO | LINEE INTERVENTO | QUESITI

stampa | **Partecipa**

DOMANDA DI CONTRIBUTO AI SENSI DELLA L. 208/2015, DELLA DELIBERA DELLA PRESIDENZA DEL CONSIGLIO DEI MINISTRI DEL 28 LUGLIO 2016 E DELL'ORDINANZA DEL CAPO DEL DIPARTIMENTO DELLA PROTEZIONE CIVILE N. 387 DEL 23 agosto 2016 (G.U. n. 198 del 25-8-2016)

GIORNI ALLA SCADENZA: 33

Inizio presentazione istanze: 25/08/2016 08:00:00 | Scadenza presentazione istanze: 04/10/2016 23:59:59
Destinatari: CITTADINO | Numero istanze protocollate: 0
Dipartimento: DIPARTIMENTO INFRASTRUTTURE E MOBILITA' | Importo totale €: 14.000.000
Ufficio: UFFICIO PROTEZIONE CIVILE | Atto: - del: -
BUR: - del -

Note: Per ulteriori informazioni : EMERGENZA BASILICATA
L'assistenza, numero verde: 800.29.20.20, (per eventuali problematiche relative alla compilazione dell'istanza e alla registrazione) è garantita dal lunedì al venerdì dalle 8,30 alle 18,00. Si raccomanda vivamente di registrarsi al più presto per evitare eventuali problemi. Browser consigliati Internet Explorer, Google Chrome. Attenzione!!! La versione di Internet Explorer 8.0 o superiore. Attenzione!!! E' obbligatorio abilitare i popup, se i popup sono disabilitati non si riesce ad accedere al modello di domanda on-line, per verificare se i pop-up sono abilitati per Internet Explorer andare in "Opzioni Internet", cliccare su "Privacy", se c'è la spunta su "Blocco popup" levare la spunta e cliccare su "Applica" e poi su "OK"

DOCUMENTAZIONE ALLEGATA: 1 ELEMENTI
Istruzioni per candidarsi on-line

Cliccando sul bando specifico vengono visualizzate le informazioni di dettaglio.

IN DETTAGLIO | LINEE INTERVENTO | QUESITI

stampa | **Partecipa**

DOMANDA DI CONTRIBUTO AI SENSI DELLA L. 208/2015, DELLA DELIBERA DELLA PRESIDENZA DEL CONSIGLIO DEI MINISTRI DEL 28 LUGLIO 2016 E DELL'ORDINANZA DEL CAPO DEL DIPARTIMENTO DELLA PROTEZIONE CIVILE N. 387 DEL 23 agosto 2016 (G.U. n. 198 del 25-8-2016)

GIORNI ALLA SCADENZA: 33

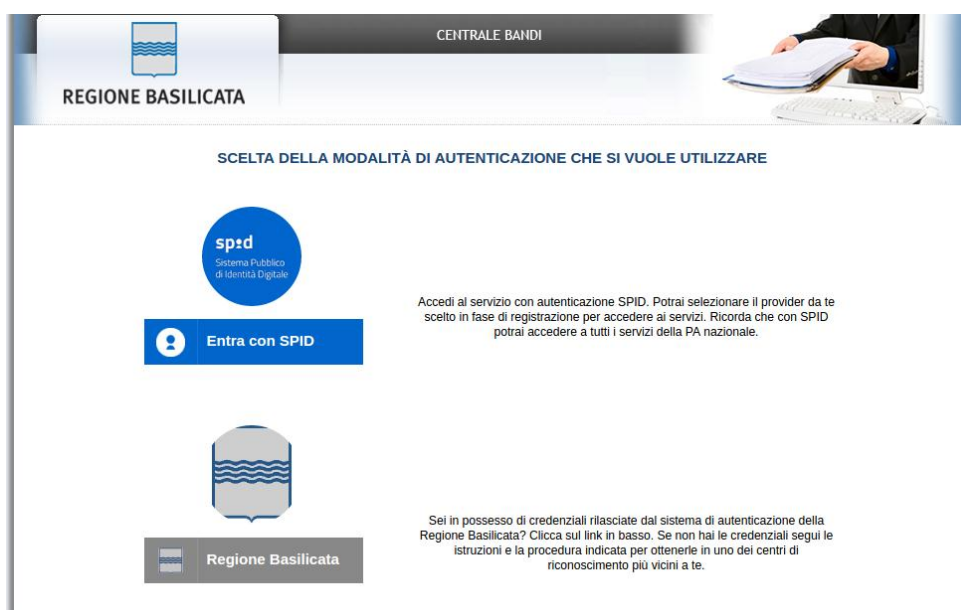
Inizio presentazione istanze: 25/08/2016 08:00:00 | Scadenza presentazione istanze: 04/10/2016 23:59:59
Destinatari: CITTADINO | Numero istanze protocollate: 0
Dipartimento: DIPARTIMENTO INFRASTRUTTURE E MOBILITA' | Importo totale €: 14.000.000
Ufficio: UFFICIO PROTEZIONE CIVILE | Atto: - del: -
BUR: - del -

Note: Per ulteriori informazioni : EMERGENZA BASILICATA
L'assistenza, numero verde: 800.29.20.20, (per eventuali problematiche relative alla compilazione dell'istanza e alla registrazione) è garantita dal lunedì al venerdì dalle 8,30 alle 18,00. Si raccomanda vivamente di registrarsi al più presto per evitare eventuali problemi. Browser consigliati Internet Explorer, Google Chrome. Attenzione!!! La versione di Internet Explorer 8.0 o superiore. Attenzione!!! E' obbligatorio abilitare i popup, se i popup sono disabilitati non si riesce ad accedere al modello di domanda on-line, per verificare se i pop-up sono abilitati per Internet Explorer andare in "Opzioni Internet", cliccare su "Privacy", se c'è la spunta su "Blocco popup" levare la spunta e cliccare su "Applica" e poi su "OK"

DOCUMENTAZIONE ALLEGATA: 1 ELEMENTI
Istruzioni per candidarsi on-line

Per partecipare all'avviso è necessario cliccare sul tasto "PARTECIPA" e selezionare la modalità di autenticazione.

Mediante la seguente schermata è possibile scegliere la modalità di autenticazione



- **Entra con SPID** (Sistema Pubblico d'Identità Digitale): utilizzare le credenziali SPID per l'accesso. Per maggiori dettagli sul funzionamento e sul come richiedere le credenziali SPID consultare il seguente link: <http://www.spid.gov.it/>
- **Regione Basilicata**: utilizzare le credenziali rilasciate dal sistema di autenticazione della Regione Basilicata mediante la seguente schermata;



Autenticazione mediante SPID

Se si è scelta l'autenticazione mediante credenziali SPID, verrà mostrata la schermata seguente. Selezionare il profilo "Ente", specificare il codice fiscale dell'ente e cliccare su "Conferma" per proseguire.

REGIONE BASILICATA

CENTRALE BANDI

SCELTA DEL PROFILO CHE SI VUOLE UTILIZZARE

Cittadino

Impresa

Ente

INSERISCI IL CODICE FISCALE DELL'ENTE

Conferma

Confermato il codice fiscale, il sistema verifica in modo automatico l'esistenza dei dati anagrafici dell'ente. Qualora non risultassero presenti, nella schermata successiva bisogna specificarli e cliccare su "Conferma anagrafica".

REGIONE BASILICATA

CENTRALE BANDI

ANAGRAFICA ENTE

Codice Fiscale: Partita IVA:

Ragione sociale:

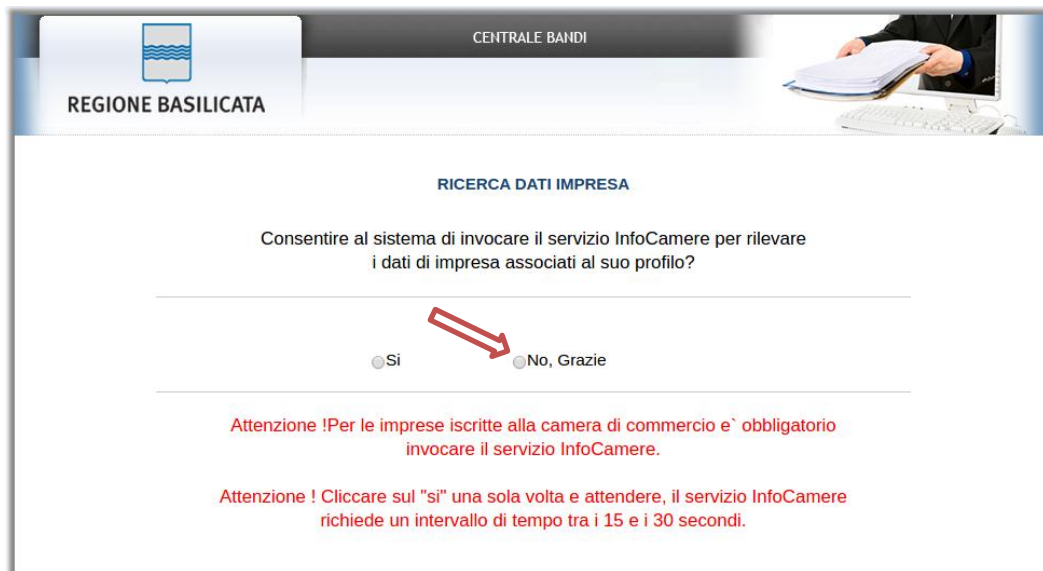
Città: Indirizzo:

Telefono: PEC:

Conferma anagrafica

Autenticazione mediante credenziali rilasciate da Regione Basilicata

Se si è scelta l'autenticazione mediante credenziali rilasciate da Regione Basilicata, verrà mostrata la schermata seguente e bisogna selezionare "No, grazie" affinché non venga effettuata la ricerca dati impresa.



REGIONE BASILICATA

CENTRALE BANDI

RICERCA DATI IMPRESA

Consentire al sistema di invocare il servizio InfoCamere per rilevare i dati di impresa associati al suo profilo?

Si No, Grazie

Attenzione ! Per le imprese iscritte alla camera di commercio e' obbligatorio invocare il servizio InfoCamere.

Attenzione ! Cliccare sul "si" una sola volta e attendere, il servizio InfoCamere richiede un intervallo di tempo tra i 15 e i 30 secondi.

Nella schermata successiva, selezionare il profilo "Ente" per proseguire



REGIONE BASILICATA

CENTRALE BANDI

SCELTA DEL PROFILO CHE SI VUOLE UTILIZZARE

Ente Cittadino

Compila il modulo impresa

ATTENZIONE!

Qualora l'utenza con cui si sta accedendo alla piattaforma non risulta avere un ente associato, la precedente schermata non verrà visualizzata pertanto bisogna contattare il numero verde 800.29.20.20 al fine di associare l'ente all'anagrafica.

Terminata la fase di autenticazione, viene visualizzata la schermata della pagina personale e
Cliccando su “**Visualizza Dettaglio Avviso Selezionato**”



si accede al dettaglio dell’avviso, all’interno del quale è presente il pulsante “PARTECIPA”

	Gruppo	Intervento	Risorse assegnate	Partecipa (e inserisci PIN se richiesto)
Partecipa	LINEA 1	RIMBORSO PROTEZIONE CIVILE		<input type="button" value="PARTECIPA"/>

Cliccando sul bottone “PARTECIPA”, si procede alla compilazione dell’istanza telematica.

Nella prima schermata viene chiesto all’utente di indicare il codice fiscale del richiedente del contributo, il numero di protocollo o progressivo della Scheda B e il Comune, al fine di precaricare all’interno dell’istanza i dati riportati nella Scheda B.

ATTENZIONE!!! Inserire il Codice Fiscale del Richiedente il Contributo il Numero Protocollo o Progressivo Scheda B e selezionare il Comune.

Codice Fiscale Richiedente il Contributo

Numero Protocollo SchedaB

Progressivo SchedaB

Comune

Se la ricerca per i dati inseriti, non produce alcun risultato, viene mostrata la seguente schermata, mediante la quale sarà possibile “Riprovare” a reinserire i dati precedentemente indicati, oppure proseguire con la compilazione dell’istanza senza l’acquisizione dei dati della Scheda B.

ATTENZIONE: non acquisire i dati relativi alla Scheda B può comportare l’esclusione.

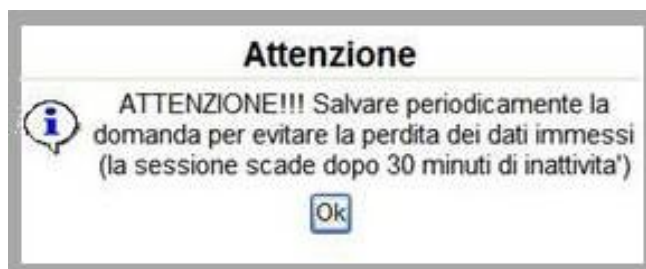
Non trovata nessuna Scheda B con il codice fiscale, numero protocollo e comune indicati

[Riprova](#)

[Prosegui senza acquisizione dati \(non consigliato\)](#)

AVVERTIMENTI !!

L'Utente viene avvisato, dalla seguente schermata, di salvare periodicamente, ciò al fine di evitare la perdita dei dati inseriti con il conseguente reinserimento:



Cliccando sul pulsante "Ok" si procede alla compilazione dell'istanza.

Nel caso in cui l'utente intenda sospendere la compilazione, è possibile completarla successivamente accedendo nuovamente al portale bandi e cliccando sulla voce di menu "**Le mie istanze**"



MENU' FUNZIONALE

Nella parte superiore del modulo dell'istanza telematica, evidenziate da sottolineatura, sono accessibili le seguenti voci del menu: **Salva, Inoltro Candidatura, Help, Stampa e Annulla Istanza**.

Salva Inoltro Candidatura Help Stampa Annulla Istanza

- 1) **Salva** : questa voce serve a salvare in maniera temporanea l'istanza in compilazione. Per evitare di perdere i dati immessi in caso di caduta imprevista della sessione, si consiglia di salvare periodicamente l'istanza.
- 2) **Inoltro Candidatura** : questa voce permette di inviare definitivamente la candidatura. Il sistema invierà al protocollo della Regione Basilicata l'istanza del candidato e otterrà il relativo numero.
- 3) **Help** : serve per scaricare questo manuale.
- 4) **Stampa** : questa voce serve a generare e visualizzare l'istanza in formato pdf.
- 5) **Annulla Istanza**: questa voce permette di annullare una candidatura precedentemente inoltrata.



Attenzione!!!! Ai fini della visualizzazione, della stampa e del salvataggio dell'istanza telematica è necessario aver installato sul proprio personal computer il software **Adobe Acrobat Reader®**

Prima di procedere alla compilazione dell'istanza occorre accertarsi di aver installato tale software. In caso contrario è possibile scaricarlo dal seguente indirizzo: <http://get.adobe.com/it/reader/> e installarlo sul computer.

ESEMPIO COMPILAZIONE DOMANDA

DOMANDA DI CONTRIBUTO AI SENSI DELLA L. 208/2015, DELLA DELIBERA DELLA PRESIDENZA DEL CONSIGLIO DEI MINISTRI DEL _____, E DELL'ORDINANZA DEL CAPO DEL DIPARTIMENTO DELLA PROTEZIONE CIVILE N. ___ DEL _____

AL COMUNE DI

-- Effettuare una selezione --

Il/la sottoscritto/a : Cognome Nome

a seguito della segnalazione dei danni tramite scheda B effettuata ai sensi dell'ordinanza del Capo del Dipartimento della protezione civile (OCDPC):

<input type="checkbox"/>	OCDPC n. 145/2014 (eventi di ottobre 2013)
<input type="checkbox"/>	OCDPC n. 151/2014 (eventi di dicembre 2013)

CHIEDE

<input type="checkbox"/>	Il contributo per il ripristino dei danni all'abitazione
<input type="checkbox"/>	Il contributo per il ripristino dei danni alle parti comuni di un edificio residenziale
<input type="checkbox"/>	Il contributo per la demolizione
<input type="checkbox"/>	Il contributo per la ricostruzione dell'abitazione distrutta
<input type="checkbox"/>	Il contributo per la delocalizzazione con costruzione in altro sito
<input type="checkbox"/>	Il contributo per la delocalizzazione con acquisto di nuova abitazione
<input type="checkbox"/>	Il contributo per la sostituzione o il ripristino di beni mobili distrutti o danneggiati (solo se ubicati in un abitazione principale del proprietario o di un terzo distrutta o allagata)

N.B.: Non può essere presentata più di una domanda di contributo per lo stesso bene anche se danneggiato da più eventi calamitosi

DICHIARAZIONE SOSTITUTIVA DI CERTIFICATO/ATTO NOTORIO

Ai sensi degli artt. 46 e 47 del D.P.R. n. 445 del 28/12/2000 il sottoscritto, consapevole delle conseguenze previste agli artt. 75 e 76 di tale D.P.R., per chi attesta il falso, sotto la propria responsabilità

DICHIARA QUANTO SEGUE

DATI PERSONALI DEL RICHIEDENTE IL CONTRIBUTO			
COMUNE DI NASCITA	<input type="text"/>	DATA DI NASCITA	<input type="text"/> ...
NAZIONALITA'	<input type="text"/>		
COMUNE DI RESIDENZA	<input type="text"/>	PROVINCIA	<input type="text"/>
VIA/PIAZZA	<input type="text"/>	N.	<input type="text"/>
CODICE FISCALE	0123456789798789	TEL	<input type="text"/>
EMAIL	<input type="text"/>		

Alcuni campi dell'istanza saranno già precompilati dal sistema.

INFORMAZIONI RELATIVE ALLA SCHEDA DI RICOGNIZIONE	
COGNOME E NOME INTESTATARIO	<input type="text"/>
INDIRIZZO IMMOBILE SEGNALATO (VIA/CIVICO)	VIA/PIAZZA <input type="text"/>
	N. <input type="text"/>
	COMUNE <input type="text"/>
N.PROTOCOLLO SCHEDA B	<input type="text"/>
DATA PROTOCOLLO SCHEDA B	<input type="text"/> ...
IMPORTO TOTALE DEL DANNO ALL'IMMOBILE INDICATO NELLA SCHEDA B €	<input type="text"/>

Campi precompilati

Ultimata la compilazione della domanda di contributo, nella parte finale, bisogna compilare la sezione relativa ai risultati dell'istruttoria comunale. Tali dati sono rivenienti dall'analisi dell'istanza, da parte del comune, nel suo complesso.

Qualora i dati precaricati dalla scheda B non risultassero corretti, è possibile spuntare la voce sottostante **"I dati non corrispondono alla SCHEDA B"** al fine di abilitare tutti i campi non editabili e quindi inserire i valori corretti.

I dati non corrispondono alla SCHEDA B

RISULTATI ISTRUTTORIA COMUNALE

A seguito dell'istruttoria effettuata la domanda è:

<input type="checkbox"/>	Ammissa a contributo
<input type="checkbox"/>	NON è ammissa a contributo in quanto

Da compilare solo nel caso in cui la Domanda sia ammissa a contributo

La domanda si riferisce a:

<input type="checkbox"/>	abitazione principale del proprietario -art. 1 comma 5 lettera e) della Delibera CdM del 28-07-2016
<input type="checkbox"/>	abitazione diversa da quella principale del proprietario -art. 1 comma 5 lettera e) della Delibera CdM del 28-07-2016

immobile distrutto o da delocalizzare

Motivo delocalizzazione

La domanda è stata oggetto del Controllo a campione sulla veridicità delle dichiarazioni rese dai richiedenti di cui punto 15 Allegato 1 OCDPC 387/2016 : SI NO

Calcolo del contributo

Proposta del sistema						
Percentuale da applicare	Importo totale Scheda B	Importo totale Perizia Asseverata	Contributo per immobile	Contributo per demolizione	Contributo Beni Mobili	TOTALE

Si accetta espressamente la proposta del Sistema	<input type="checkbox"/> SI	Motivo
	<input type="checkbox"/> NO	

In caso di non accettazione riportare di seguito il risultato dell'istruttoria e importo del contributo concesso al cittadino

Percentuale da applicare	Importo totale Scheda B	Importo totale Perizia Asseverata	Contributo per immobile	Contributo per demolizione	Contributo Beni Mobili	TOTALE

La sezione relativa agli importi proposti dal sistema

Proposta del sistema						
Percentuale da applicare	Importo totale Scheda B	Importo totale Perizia Asseverata	Contributo per immobile	Contributo per demolizione	Contributo Beni Mobili	TOTALE

non è modificabile in quanto, i dati saranno calcolati e precaricati dal sistema in modo automatico.

Al fine di poter avvalorare i campi in modo corretto, è necessario procedere con la compilazione dell'istanza in modo sequenziale, compilando per ultima la sezione riguardante i risultati dell'istruttoria e non viceversa.

INOLTRO CANDIDATURA

Terminata la compilazione dell'istanza telematica si può procedere alla generazione della stessa cliccando sulla voce di menu **Inoltro Candidatura**. All'atto dell'inoltro dell'istanza, il sistema telematico effettua una verifica sulla compilazione ed in assenza della selezione e/o compilazione di una voce obbligatoria, non permetterà la generazione dell'istanza, evidenziando i campi da compilare o selezionare con colore arancio.



Esempio:

Per proseguire e' necessaria la compilazione di tutti i campi evidenziati

Impedisci alla pagina di creare altre finestre di dialogo.

A Regione Basilicata
Dipartimento Infrastrutture e Mobilità
Ufficio Protezione Civile

DOMANDA DI CONTRIBUTO AI SENSI DELLA L. 208/2015, DELLA DELIBERA DELLA PRESIDENZA DEL
CONSIGLIO DEI MINISTRI DEL _____, E DELL'ORDINANZA DEL CAPO DEL DIPARTIMENTO DELLA
PROTEZIONE CIVILE N. ___ DEL _____

AL COMUNE DI
Scanzano Jonico

Il/la sottoscritto/a : Cognome Nome

a seguito della segnalazione dei danni tramite scheda B effettuata ai sensi dell'ordinanza del Capo del
Dipartimento della protezione civile (OCDPC):

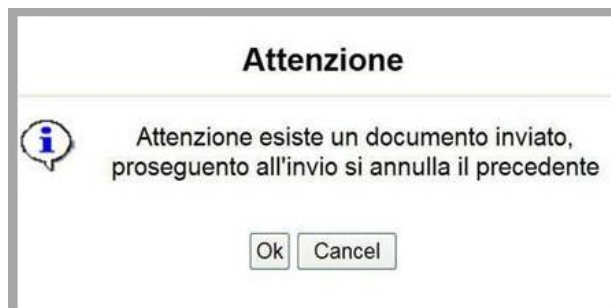
<input type="checkbox"/>	OCDPC n. 145/2014 (eventi di ottobre 2013)
<input type="checkbox"/>	OCDPC n. 151/2014 (eventi di dicembre 2013)

CHIEDE

<input type="checkbox"/>	Il contributo per il ripristino dei danni all'abitazione
<input type="checkbox"/>	Il contributo per il ripristino dei danni alle parti comuni di un edificio residenziale
<input type="checkbox"/>	Il contributo per la demolizione
<input type="checkbox"/>	Il contributo per la ricostruzione dell'abitazione distrutta
<input type="checkbox"/>	Il contributo per la delocalizzazione con costruzione in altro sito
<input type="checkbox"/>	Il contributo per la delocalizzazione con acquisto di nuova abitazione
<input type="checkbox"/>	Il contributo per la sostituzione o il ripristino di beni mobili distrutti o danneggiati (solo se ubicati in un abitazione principale del proprietario o di un terzo distrutta o allagata)

ANNULLAMENTO ISTANZA

Attenzione!!! Una volta generata la domanda non è più modificabile. In caso di errore nella compilazione dell'istanza è possibile sostituirla con una nuova. All'atto della generazione della nuova istanza la precedente verrà automaticamente annullata.



Tipo Intervento	Protocollo	Data Invio	Stato
RIMBORSO PROTEZIONE CIVILE	IST16000149	23/08/2016	Inviato
RIMBORSO PROTEZIONE CIVILE	IST16000144	22/08/2016	Annullato

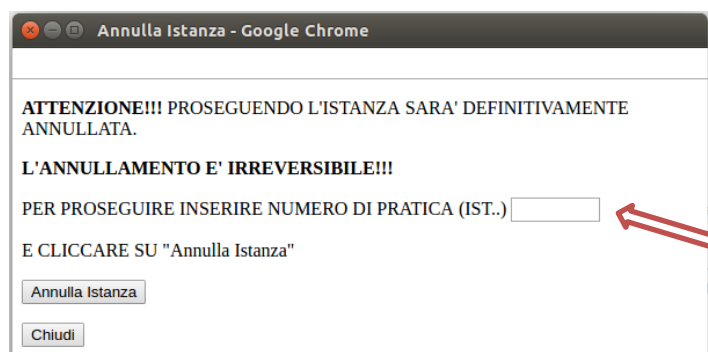


Dopo aver inoltrata la candidatura è possibile annullarla cliccando sulla voce di menu **Annulla istanza**

Salva Inoltro Candidatura **Help** **Stampa** **Annulla Istanza**



Viene mostrata la seguente videata all'interno della quale bisognerà specificare il numero di pratica (IST16000073) e cliccare sul bottone "Annulla istanza" per confermare l'annullamento della stessa.

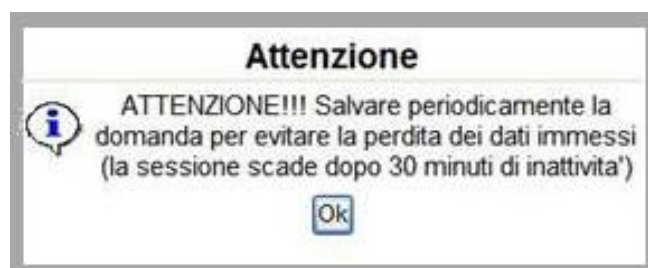


AVVERTENZE

1. **ATTENZIONE!!! SE NEI MESSAGGI VISUALIZZATI NON COMPARE IL BOTTONE "OK" LA MOTIVAZIONE È CHE NON SI È PROCEDUTO, PREVENTIVAMENTE, A DISABILITARE IL BLOCCO DEI POP-UP.**

PERTANTO È NECESSARIO DISABILITARE PREVENTIVAMENTE IL BLOCCO DEI POP-UP DEL PROPRIO BROWSER INTERNET (L'ATTIVAZIONE DEL BLOCCO DEI POP-UP, COMPORTERÀ L'IMPOSSIBILITÀ DA PARTE DEL SISTEMA DI VISUALIZZARE LE FINESTRE PER L'INSERIMENTO DEI VALORI RICHIESTI E/O PER LA VISUALIZZAZIONE DI MESSAGGI DI ERRORE).

2. **L'UTENTE VIENE AVVISATO, DALLA SEGUENTE SCHERMATA, DI SALVARE PERIODICAMENTE I DATI, CIÒ AL FINE DI EVITARE LA PERDITA DEI DATI INSERITI CON IL CONSEGUENTE REINSERIMENTO:**



3. **PER EVITARE PROBLEMI DI VISUALIZZAZIONE, COME AD ESEMPIO CARATTERI NON CORRISPONDENTI, SCRIVERE DIRETTAMENTE ALL'INTERNO DELLE CASELLE DI TESTO APPARTENENTI ALLA SEZIONE.**
4. **ANNULLAMENTO ISTANZA**
ATTENZIONE!!! UNA VOLTA GENERATA LA DOMANDA NON È PIÙ MODIFICABILE. IN CASO DI ERRORE NELLA COMPILAZIONE DELL'ISTANZA È POSSIBILE SOSTITUIRLA CON UNA NUOVA. ALL'ATTO DELLA GENERAZIONE DELLA NUOVA ISTANZA LA PRECEDENTE VERRÀ AUTOMATICAMENTE ANNULLATA.

