



REGIONE BASILICATA

FASI DA ESEGUIRE ON-LINE

- a) “registrazione” del candidato mediante apposito link presente sul portale della Regione Basilicata e rilascio delle credenziali di accesso necessarie per procedere alla “candidatura telematica”. Questa fase risulterà necessaria nel caso in cui si voglia utilizzare come autenticazione quello fornito della Regione Basilicata;
- b) Compilazione della “candidatura telematica” secondo il modello illustrato nel formulario.

PRIMA FASE: “registrazione”

1. L'utente dovrà registrarsi online all'indirizzo:

<http://www.basilicatanet.it/basilicatanet/site/Basilicatanet/home.jsp> cliccando su “SERVIZI ON-LINE” ed infine su “REGISTRATI”

The screenshot shows a web browser window with the URL <https://ibasho.basilicatanet.it/profile/cprofile>. The page is titled "Nuovo Account" and features a registration form for "Dati accesso". The form includes the following fields:

- Nome utente (*):
- Password (*): and (Ripeti Password)
- E-Mail (*):
- PEC: with a "Richiedi PEC" link.

A "Prosegui >" button is located at the bottom right of the form. Below the form, a note states: "(*) Campi obbligatori. (**) Un solo campo è obbligatorio." The page footer contains copyright information for 2012 and logos for the European Union and Regione Basilicata.

o se è già registrato dovrà verificare la bontà delle credenziali provando ad effettuare un accesso a <https://ibasho.basilicatanet.it/IbashoMyPage>. Nel caso in cui non ricorda le proprie credenziali di accesso o per qualsiasi problema riguardante la registrazione contattare il numero verde: 800.29.20.20, servizio disponibile dal lunedì al venerdì dalle 8,30 alle 18,00.

Se non si è in possesso della PEC la si può richiedere gratuitamente alla Regione Basilicata, il link per ottenere le informazioni in merito è : <http://www.ibasilicata.it/web/guest/pec> .

Il link informativo per il rilascio della firma digitale è il seguente :

<http://www.firmadigitale.regione.basilicata.it/infocard/pub/>.

Nel caso in cui non sia possibile richiedere la PEC o la firma digitale presso la Regione Basilicata, è possibile consultare l'elenco di certificatori accreditati al link seguente:


<http://www.agid.gov.it/identita-digitali/firme-elettroniche/certificatori-accreditati>

SECONDA FASE: Compilazione della “candidatura telematica”

Compilazione della “candidatura telematica”

ATTENZIONE!!! Per poter interagire correttamente con i contenuti del Portale, è necessario disabilitare preventivamente il blocco dei pop-up del proprio browser internet (l'attivazione del blocco dei pop-up, comporterà la impossibilità da parte del sistema di visualizzare le finestre per l'inserimento dei valori richiesti e/o per la visualizzazione di messaggi di errore).

Ad esempio in Internet Explorer 11:

1. Avvia Internet Explorer sulla barra delle applicazioni o sul desktop
2. Fai clic sul pulsante Strumenti  e clicca su Opzioni Internet
3. Nella scheda Privacy nella sezione Blocco popup deseleziona, se attiva, la casella di controllo Attiva Blocco popup e quindi tocca o fai clic su OK.

Per accedere a Centrale Bandi ed individuare il bando a cui si intende partecipare, bisogna collegarsi al seguente indirizzo web <http://www.regione.basilicata.it> e cliccare sulla voce di menu a sinistra “Avvisi e Bandi”.



The screenshot shows the official website of the Regione Basilicata. The header includes the regional logo and name, along with navigation links for the President, Council, and Board. A search bar is located in the top right. The main navigation menu includes 'iBasilicata', 'CHI È', 'URP', 'SERVIZI ONLINE', 'PUBBLICITÀ LEGALE', 'PEC', 'WEBMAIL', and 'INTRANET'. A secondary menu below it contains 'REGIONE', 'NEWS', and 'ARCHIVIO'. The 'NEWS' section lists several recent articles with dates and titles. A red arrow points to the 'Avvisi e bandi' link in the left-hand navigation menu. Other elements include a 'PRIMO PIANO' section with logos for the European Union and the Italian Ministry of the Interior, and a 'Basilicata bella scoperta' banner at the bottom.

Si accede così nel Portale di Centrale Bandi dove è possibile ricercare l'avviso di interesse

CeBas
Avvisi e Bandi Pubblici della Regione Basilicata

Portale Istituzionale | Bandi Regione Basilicata | Bandi Altri Enti | Istanze on-line | P.E.C. | Firma Digitale

Ricerca rapida
Cerca | Ricerca Avanzata

Accedi alle tue istanze
Profilo Committente
Centro di Competenza Regionale
Informazioni

Numero avvisi on-line pubblicati: 150
Numero istanze inviate: 57054
da Cittadini: 29193
da Imprese: 12945
da Enti: 14117
Numero utenti registrati: 38380
Cittadini: 28912
Imprese: 8470
Enti: 998
Utenti collegati: 14

Trovati 10 risultati

IN | SCADUTI | ALTRI | TUTTI

Tipo Bando	Titolo	Giorni alla Scadenza
Avviso pubblico	Avviso Pubblico Indagine Di Mercato Per Manifestazione Di Interesse A Partecipare Alla Procedura Negoziata Sotto-Soglia ...	1
Servizi	Servizi Manutentivi E Forniture Della Rete Di Monitoraggio Idropluviometrico In Tempo Reale Della Regione Basilicata	8
Servizi	Servizio Di Noleggio, Lavaggio Di Biancheria Piana, Confezionata, Materasseria E Dispositivi Per La Prevenzione E Cura Delle Lesioni Da Decubito Occorrente All'ircs-Crob Di Rionero, Asp Di Potenza, Asm Di Matera E A.O.R. San Carlo Di Potenza	15
Forniture	Gara Di Appalto Mediante Procedura Aperta Per La Fornitura Quinquennale Di Materiale Per Medicazione In Fabbisogno Alle Aziende Del Servizio Sanitario Della Regione Basilicata	29
Servizi	Affidamento Dei Servizi Di Progettazione Definitiva Ed Esecutiva, Nonché Di Coordinamento Della Sicurezza In Fase Di Progettazione Dei Lavori Di Costruzione Di Un Nuovo Padiglione M7 Da Adibire A Nuovo Dipartimento Chirurgico Ed Adeguamento Sismico Dei Padiglioni Maggiormente Vulnerabili Dell'azienda Ospedaliera Regionale San Carlo Di Potenza	36
Avviso pubblico	Avviso Pubblico Concessione Di Contributi Per La Partecipazione A Master Non Universitari In Italia E All'estero	39
Avviso pubblico	Avviso Pubblico "Start And Go"	312

Cliccando sul bando specifico vengono visualizzate le informazioni di dettaglio.

IN DETTAGLIO | LINEE INTERVENTO | QUESITI

stampa | **Partecipa**

AVVISO PUBBLICO Concessione di contributi per la partecipazione a Master non universitari in Italia e all'estero

GIORNI ALLA SCADENZA: 39

Inizio presentazione istanze: 20/02/2017 12:30:00 | Scadenza presentazione istanze: 31/03/2017 12:00:00

Destinatari: CITTADINO | Numero istanze protocollate: 0

Dipartimento: POLITICHE DI SVILUPPO, LAVORO, FORMAZIONE E RICERCA | Importo totale €: 2.000.000

Ufficio: UFFICIO SISTEMA SCOLASTICO ED UNIVERSITARIO | Atto: D.G.R. n.93 del: 14 febbraio 2017

BUR: - del -

Note: L'assistenza, numero verde: 800.29.20.20, (per eventuali problematiche relative alla compilazione dell'istanza e alla registrazione) è garantita dal lunedì al venerdì dalle 8,30 alle 18,00. Si raccomanda vivamente di registrarsi al più presto per evitare eventuali problemi. Browser consigliati Internet Explorer, Google Chrome. Attenzione!!! La versione di Internet Explorer 8.0 o superiore.

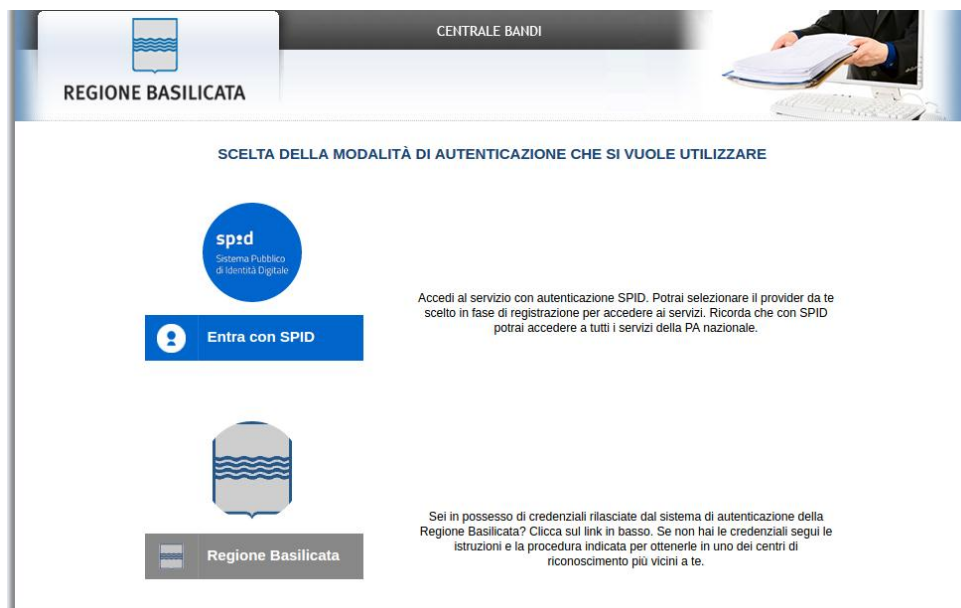
AVVISO

Si comunica che dal 22.11.2016 le modalità di accesso sono le seguenti:

- **SPID (Sistema Pubblico d'Identità Digitale):** utilizzare le credenziali SPID per l'accesso. Per maggiori dettagli sul funzionamento e sul come richiedere le credenziali SPID consultare il seguente link: <http://www.spid.gov.it/>
- **Regione Basilicata:**
Registrarsi ai servizi della Regione Basilicata (<http://servizi.basilicataneet.it/servizi/index.jsp>);
Accedere mediante:
 - a. Carta Nazionale dei Servizi;
 - o
 - b. Utilizzando Nome utente password e PIN;

Per partecipare all'avviso è necessario cliccare sul tasto "PARTECIPA" e selezionare la modalità di autenticazione.

Mediante la seguente schermata è possibile scegliere la modalità di autenticazione



- **Entra con SPID** (Sistema Pubblico d'Identità Digitale): utilizzare le credenziali SPID per l'accesso. Per maggiori dettagli sul funzionamento e sul come richiedere le credenziali SPID consultare il seguente link: <http://www.spid.gov.it/>
- **Regione Basilicata**: utilizzare le credenziali rilasciate dal sistema di autenticazione della Regione Basilicata mediante la seguente schermata. Nel caso specifico è possibile scegliere tra le seguenti modalità di autenticazione:
 1. Accesso mediante Smart Card / USB Token;
 2. Accesso mediante inserimento di nome utente, password e del PIN (se non si è in possesso di tale PIN e si intende utilizzare questa modalità di autenticazione, bisogna recarsi presso gli uffici URP regionali al fine di effettuare apposita richiesta);

Autenticazione mediante SPID

Se si è scelta l'autenticazione mediante credenziali SPID, verrà mostrata la schermata seguente. Selezionare il profilo "Cittadino" e attendere la visualizzazione della sezione personale.



REGIONE BASILICATA

CENTRALE BANDI

SCELTA DEL PROFILO CHE SI VUOLE UTILIZZARE

Cittadino

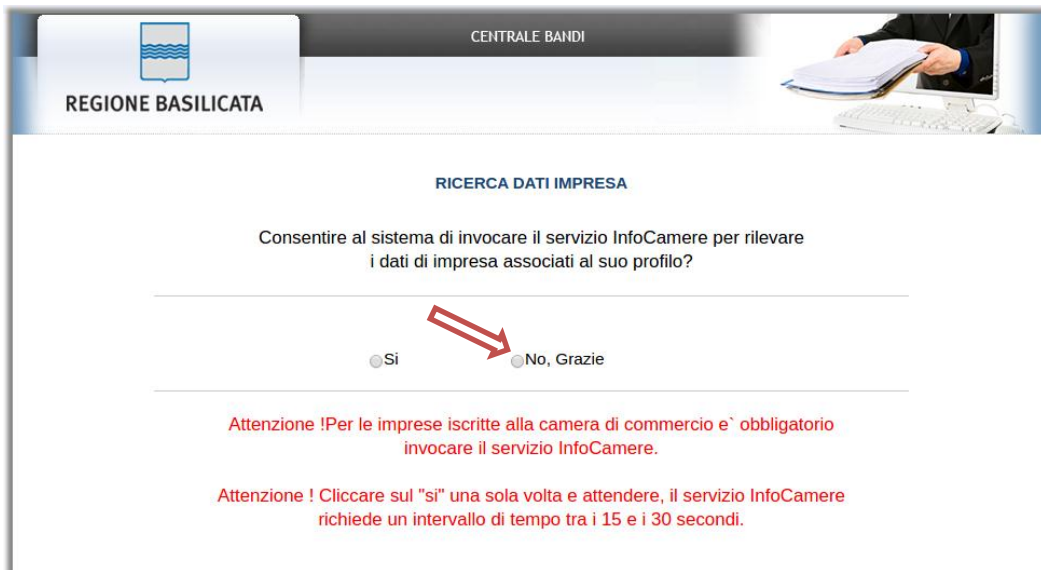
Impresa

Ente

Autenticazione mediante credenziali rilasciate da Regione Basilicata

Se si è scelta l'autenticazione mediante credenziali rilasciate da Regione Basilicata, verrà mostrata la schermata seguente.

Selezionare "No, Grazie" affinché non venga effettuata la ricerca dati impresa.



REGIONE BASILICATA

CENTRALE BANDI

RICERCA DATI IMPRESA

Consentire al sistema di invocare il servizio InfoCamere per rilevare i dati di impresa associati al suo profilo?

Si

No, Grazie

Attenzione !Per le imprese iscritte alla camera di commercio e` obbligatorio invocare il servizio InfoCamere.

Attenzione ! Cliccare sul "si" una sola volta e attendere, il servizio InfoCamere richiede un intervallo di tempo tra i 15 e i 30 secondi.

Nella schermata successiva, selezionare il profilo "Cittadino" per proseguire.



Terminata la fase di autenticazione, viene visualizzata la schermata della pagina personale e Cliccando su **“Visualizza Dettaglio Avviso Selezionato”**



Alternativamente, cliccando su **“Gestione Bandi”** si accede all’elenco dei bandi :



Cliccando sulla lente della colonna dettaglio si accede al dettaglio del bando.

REGIONE BASILICATA

CENTRALE BANDI

Il Presidente della Regione | Giunta | Consiglio

ceBas

Gestione Bandi

Filtra

Stampa lista | Esporta

Pag. 1 / 2 [1] 2

Oggetto	Protocollo Bando	Data Scadenza	Dettaglio
AVVISO PUBBLICO "CATALOGO UNICO REGIONALE"			
PO FSE Basilicata 204-2020 - Strategia di Comunicazione - Approvazione "Indagine di mercato finalizzata alla selezione di un operatore economico per la fornitura di servizi di comunicazione ed organizzazione di eventi di diffusione del PO FSE Basilicata 2014/2020 e delle sue opportunità, nonché del ruolo della UE" e lettera di invito a presentare offerta economica.			
ATTESTATO DI PRESTAZIONE ENERGETICA EDIFICI			
Concessione di contributi per la partecipazione a MASTER NON UNIVERSITARI in Italia e all'Estero			
Avviso di selezione comparativa per il reclutamento di n. 30 Rilevatori da impegnare nelle attività di indagine sulla struttura delle aziende agricole e di indagine sui metodi di produzione agricola - anno 2016			

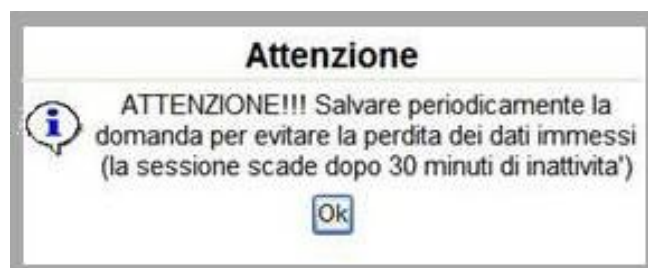
Visualizzato il dettaglio dell'avviso è presente il pulsante "PARTECIPA"

Gruppo	Intervento	Risorse assegnate	Partecipa (e inserisci PIN se richiesto)
LINEA 1	Master non universitari 2016/2017		PARTECIPA

Cliccando sul bottone "PARTECIPA", si procede alla compilazione dell'istanza telematica.

AVVERTIMENTI !!

L'Utente viene avvisato, dalla seguente schermata, di salvare periodicamente, ciò al fine di evitare la perdita dei dati inseriti con il conseguente reinserimento:



Cliccando sul pulsante "Ok" si procede alla compilazione dell'istanza. Nel caso in cui l'utente intenda sospendere la compilazione, è possibile completarla successivamente accedendo nuovamente al portale bandi e cliccando sulla voce di menu "Le mie istanze"



MENU' FUNZIONALE

Nella parte superiore del modulo dell'istanza telematica, evidenziate da sottolineatura, sono accessibili le voci del menù: **Salva, Inoltro Candidatura, Help, Stampa.**

Salva Inoltro Candidatura Help Stampa Annulla Istanza

- 1) **Salva** : questa voce serve a salvare in maniera temporanea l'istanza in compilazione. Per evitare di perdere i dati immessi in caso di caduta imprevista della sessione, si consiglia di salvare periodicamente l'istanza.
- 2) **Inoltro candidatura**: questa voce serve per salvare in maniera definitiva l'istanza, qualora tutte le verifiche effettuate dal sistema siano risultate positive. All'atto del salvataggio **l'istanza risulterà non più modificabile** e verrà inviata al protocollo della Regione Basilicata.
Il sistema visualizzerà l'istanza in formato pdf (*vedi la nota seguente*) , e tramite i comandi File->Stampa e File->Salva di Acrobat Reader si può sia stampare che salvare sul proprio personal computer l'istanza telematica da firmare digitalmente con firma in corso di validità.
- 3) **Help** : serve per scaricare questo manuale.
- 4) **Stampa** : questa voce serve per stampare l'istanza compilata.
- 5) **Annulla istanza** : questa voce serve per annullare un'istanza precedentemente inoltrata.

NOTA: La modalità di inoltro della candidatura, non richiede di firmare digitalmente l'istanza compilata, in quanto, a seguito delle modalità di autenticazione previste (autenticazione forte), risulterà essere firmata elettronicamente ai sensi dell'art. 21 del Codice Amministrazione Digitale.



Attenzione!!!! Ai fini della visualizzazione, della stampa e del salvataggio dell'istanza telematica è necessario aver installato sul proprio personal computer il software **Adobe Acrobat Reader®**

Prima di procedere alla compilazione dell'istanza occorre accertarsi di aver installato tale software. In caso contrario è possibile scaricarlo dal seguente indirizzo: <http://get.adobe.com/it/reader/> e installarlo sul computer.

COMPILAZIONE DOMANDA

Alcuni campi dell'istanza saranno già pre-compilati dal sistema con i dati inseriti all'atto della registrazione del candidato, (N.B. fatta eccezione per il nome, i valori sono comunque modificabili da parte dell'utente), i campi non compilati sono tutti obbligatori e devono essere compilati a cura dell'utente.

Attenzione!!! La sua istanza risulta non ancora inoltrata
Attenzione!!! Per completare la procedura bisogna cliccare su "Inoltro Candidatura"

Avviso Pubblico

Concessione di contributi per la partecipazione a:

MASTER NON UNIVERSITARI IN ITALIA E ALL'ESTERO

DGR. N. [] - del [] --

N. Protocollo []
data []
Pratica N. []
data []

**A Regione Basilicata
Dipartimento Politiche
di Sviluppo, Lavoro,
Formazione e Ricerca
Ufficio Sistema Scolastico e
Universitario
Via Vincenzo Verrastro n.8
85100 POTENZA**

Campi
inseriti nella
scheda di
registrazione

DICHIARAZIONE UNICA

(Richiesta di contributi e dichiarazione sostitutiva ex articoli 46 e 47 D.P.R. 445/2000)

Il/la sottoscritto/a []
nato/a a [] prov.([])
il [] e residente in [] prov.([])
indirizzo [] civico []
tel/Cell [] e-mail []
Codice Fiscale []

CHIEDE

l'assegnazione del voucher per un importo di € [] pari all' [] % di € []

di contributi per le spese di soggiorno:

SI NO

di contributi per spese documentate di viaggio in paesi extracomunitari, un viaggio di andata e uno di ritorno

SI NO

di contributi per spese di soggiorno per stage effettuato in paesi extracomunitari

SI NO

a valere sull'Avviso pubblico "Concessione di contributi per la partecipazione a:
master non universitari in Italia e all'Estero

pubblicato sul sito Istituzionale della Regione Basilicata il 31/01/2017

che dichiara espressamente di conoscere e accettare in ogni sua parte condizioni e termini.

Campi da
inserire
manualmente

NOTA

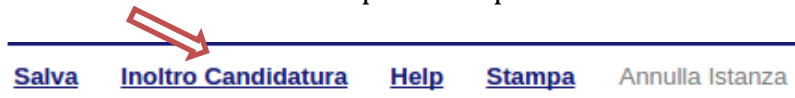
Per quanto riguarda l'allegato relativo alla domanda, è necessario seguire la seguente procedura al fine di allegare tale modello in modo corretto:

1. Scaricare il modello di domanda;
2. Compilare il modello di domanda in ogni sua parte;
3. Stampare il modello di domanda compilato;
4. Sottoscrivere la domanda;
5. Scansionare il modello di domanda compilato e firmato creando un file PDF;
6. Allegare il file PDF all'istanza;

INOLTRO CANDIDATURA

Terminata la compilazione dell'istanza telematica si può procedere all'inoltro della stessa cliccando sulla voce di menu [Inoltro candidatura](#).

All'atto dell'inoltro dell'istanza il sistema telematico effettua una verifica sulla compilazione ed in assenza della compilazione/selezione di una voce obbligatoria non permetterà la generazione dell'istanza evidenziando i campi da compilare o selezionare.



All'atto della generazione dell'istanza il sistema telematico effettua delle verifiche sulla compilazione ed in assenza della compilazione/selezione di una voce obbligatoria non permetterà la generazione dell'istanza evidenziando i campi da compilare o selezionare.

Esempio:

Per proseguire e' necessaria la compilazione di almeno uno dei campi evidenziati
 Impedisci alla pagina di creare altre finestre di dialogo.
OK

Avviso Pubblico
Concessione di contributi per la partecipazione a:
MASTER NON UNIVERSITARI IN ITALIA E ALL'ESTERO

DGR. N. [] - del [] --

N. Protocollo []		
data []		
Pratica N. []		
data []		

A Regione Basilicata
Dipartimento Politiche
di Sviluppo, Lavoro,
Formazione e Ricerca
Ufficio Sistema Scolastico e
Universitario
Via Vincenzo Verrastro n.8
85100 POTENZA

DICHIARAZIONE UNICA
(Richiesta di contributi e dichiarazione sostitutiva ex articoli 46 e 47 D.P.R. 445/2000)

I/la sottoscritto/a []		
nato/a a []		prov.([])
il [] e residente in []		prov.([])
indirizzo []		civico []
tel/Cell []	e-mail []	
Codice Fiscale []		

CHIEDE

l'assegnazione del voucher per un importo di € [] pari all' [] % di € []

di contributi per le spese di soggiorno:

SI <input type="checkbox"/>	NO <input type="checkbox"/>
------------------------------------	------------------------------------

di contributi per spese documentate di viaggio in paesi extracomunitari, un viaggio di andata e uno di ritorno

SI <input type="checkbox"/>	NO <input type="checkbox"/>
------------------------------------	------------------------------------

di contributi per spese di soggiorno per stage effettuato in paesi extracomunitari

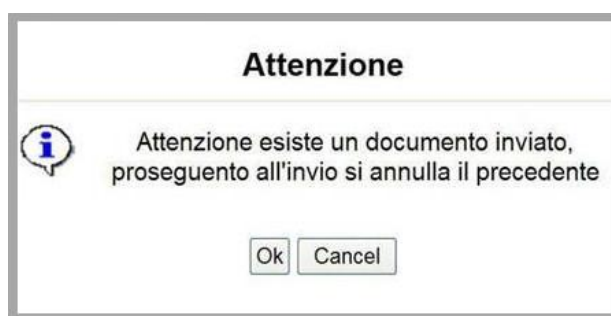
SI <input type="checkbox"/>	NO <input type="checkbox"/>
------------------------------------	------------------------------------

a valere sull'Avviso pubblico "Concessione di contributi per la partecipazione a:
master non universitari in Italia e all'Estero"

Superata la fase di verifica e controllo dei dati inseriti durante la compilazione, il sistema invierà al protocollo della Regione Basilicata l'istanza e otterrà il relativo numero. L'istanza protocollata è consultabile cliccando su "Le mie istanze", nelle colonne "Protocollo Generale" e "Data Protocollo Generale".

ANNULLAMENTO ISTANZA

Attenzione!!! Una volta generata la domanda non è più modificabile. In caso di errore nella compilazione dell'istanza è possibile sostituirla con una nuova. All'atto della generazione della nuova istanza la precedente verrà automaticamente annullata.




Protocollo Bando	Tipo Intervento	Protocollo	Data Invio	Stato
CON17000003	Master non universitari 2016/2017			Inviato
CON17000003	Master non universitari 2016/2017			Annullato



Dopo aver inoltrato l'istanza, è possibile annullarla cliccando sulla voce di menu [Annulla istanza](#)



Viene mostrata la seguente videata all'interno della quale bisognerà specificare il numero di pratica (IST16000073) e cliccare sul bottone "Annulla istanza" per confermare l'annullamento della stessa.

ATTENZIONE!!! PROSEGUENDO L'ISTANZA SARA' DEFINITIVAMENTE ANNULLATA.
L'ANNULLAMENTO E' IRREVERSIBILE!!!
PER PROSEGUIRE INSERIRE NUMERO DI PRATICA (IST.) 
E CLICCARE SU "Annulla Istanza"