



REGIONE BASILICATA

FASI DA ESEGUIRE ON-LINE

- a) “registrazione” del candidato mediante apposito link presente sul portale della Regione Basilicata e rilascio delle credenziali di accesso necessarie per procedere alla “candidatura telematica”. Questa fase risulterà necessaria nel caso in cui si voglia utilizzare come autenticazione quella fornita della Regione Basilicata;
- b) Compilazione della “candidatura telematica” secondo il modello illustrato nel formulario.

PRIMA FASE: “registrazione”

1. L'utente dovrà registrarsi online all'indirizzo:

<http://www.basilicatanet.it/basilicatanet/site/Basilicatanet/home.jsp> cliccando su “SERVIZI ON-LINE” ed infine su “REGISTRATI”

The screenshot shows a web browser window with the URL <https://ibasho.basilicatanet.it/profile/cprofile>. The page is titled "Nuovo Account" and features the "REGIONE BASILICATA" logo and navigation menu. The main content area is a registration form titled "Dati accesso" with the following fields:

- Nome utente (*):
- Password (*):
- E-Mail (*):
- PEC: [Richiedi PEC](#)

A "Prosegui >" button is located at the bottom right of the form. A legend at the bottom of the form states: "(*) Campi obbligatori. (**) Un solo campo è obbligatorio."

o se è già registrato dovrà verificare la bontà delle credenziali provando ad effettuare un accesso a <https://ibasho.basilicatanet.it/IbashoMyPage>. Nel caso in cui non ricorda le proprie credenziali di accesso o per qualsiasi problema riguardante la registrazione contattare il numero verde: 800.29.20.20, servizio disponibile dal lunedì al venerdì dalle 8,30 alle 18,00.

Se non si è in possesso della PEC la si può richiedere gratuitamente alla Regione Basilicata, il link per ottenere le informazioni in merito è : <http://www.ibasilicata.it/web/guest/pec> .

Il link informativo per il rilascio della firma digitale è il seguente :

<http://www.firmadigitale.regione.basilicata.it/infocard/pub/>.


Nel caso in cui non sia possibile richiedere la PEC o la firma digitale presso la Regione Basilicata, è possibile consultare l'elenco di certificatori accreditati al link seguente:

<http://www.agid.gov.it/identita-digitali/firme-elettroniche/certificatori-accreditati>

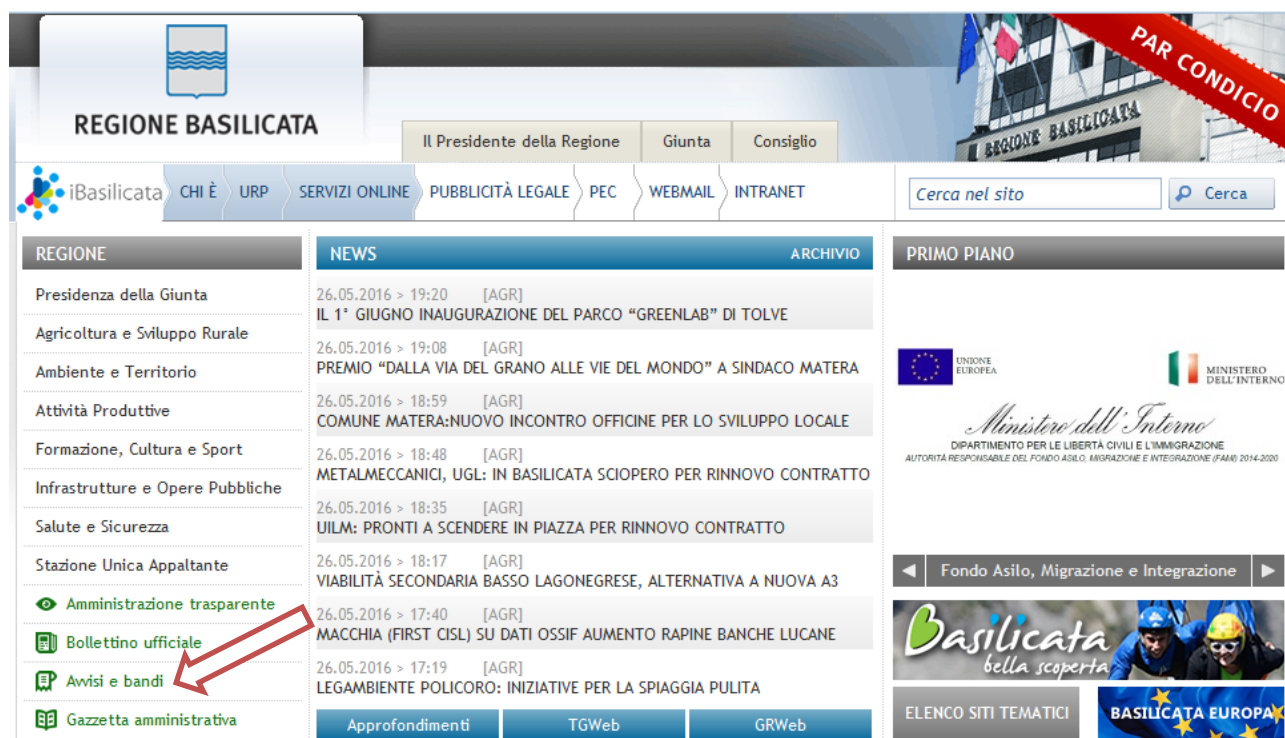
SECONDA FASE: Compilazione della “candidatura telematica”

ATTENZIONE!!! Per poter interagire correttamente con i contenuti del Portale, è necessario disabilitare preventivamente il blocco dei pop-up del proprio browser internet (l'attivazione del blocco dei pop-up, comporterà la impossibilità da parte del sistema di visualizzare le finestre per l'inserimento dei valori richiesti e/o per la visualizzazione di messaggi di errore).

Ad esempio in Internet Explorer 11:

1. Avvia Internet Explorer sulla barra delle applicazioni o sul desktop
2. Fai clic sul pulsante Strumenti  e clicca su Opzioni Internet
3. Nella scheda Privacy nella sezione Blocco popup deseleziona, se attiva, la casella di controllo Attiva Blocco popup e quindi tocca o fai clic su OK.

Per accedere a Centrale Bandi ed individuare il bando a cui si intende partecipare, bisogna collegarsi al seguente indirizzo web <http://www.regione.basilicata.it> e cliccare sulla voce di menu a sinistra “Avvisi e Bandi”.



The screenshot shows the homepage of the Regione Basilicata website. At the top, there is a navigation bar with the logo of the region and the text "REGIONE BASILICATA". Below this, there are links for "Il Presidente della Regione", "Giunta", and "Consiglio". A search bar is located on the right side of the navigation bar. The main content area is divided into several sections. On the left, there is a vertical menu with various categories, including "Avvisi e bandi", which is highlighted with a red arrow. The central section displays a list of news items with dates and titles. On the right, there is a section titled "PRIMO PIANO" featuring logos of the European Union and the Italian Ministry of the Interior, along with a banner for the "Fondo Asilo, Migrazione e Integrazione".

Si accede così nel Portale di Centrale Bandi dove è possibile ricercare l'avviso di interesse

CeBas
Avvisi e Bandi Pubblici della Regione Basilicata

Portale Istituzionale | Bandi Regione Basilicata | Bandi Altri Enti | Istanze on-line | P.E.C. | Firma Digitale

Ricerca rapida
Cerca | Ricerca Avanzata

Accedi alle tue istanze
Profilo Committente
Centro di Competenza Regionale
Informazioni

Trovati 12 risultati

IN | SCADUTI | ALTRI | TUTTI

Tipo Bando	Titolo	Giorni alla Scadenza
Avviso pubblico	Avviso Pubblico Concessione Di Contributi Per La Partecipazione A Master Non Universitari In Italia E All'estero	1
Avviso pubblico	Avviso Pubblico Manifestazione Di Interesse Per Il "Progetto Di Intermediazione Tecnologica - Nodo Regionale Dei Pagamenti - Spc"	1
Servizi	Servizi Di Progettazione Per 'Ampliamento Del P.O. Di Lagonegro Per L'adeguamento E La Messa In Sicurezza Dei Reparti'.	14
Avviso pubblico	Avviso Pubblico Di Avviamento A Selezione, Riservato A Persone Non Vedenti	16
Avviso pubblico	Avviso Pubblico Buoni Servizio Per L'accesso Ai Servizi Socioeducativi Della Prima Infanzia Anno Educativo 2016-2017	16
Servizi	Affidamento Del Servizio Di Sanificazione E Gestione Dell'archivio Documentario Cartaceo Della Regione Basilicata	33
Avviso pubblico	Avviso Pubblico "Start And Go" (2 Valutazione Intermedia)	77
Avviso pubblico	Avviso Pubblico "Go And Grow" (2 Valutazione Intermedia)	77
Avviso pubblico	Avviso Pubblico Liberi Professionisti - "Start And Grow" (2 Valutazione Intermedia)	77
Avviso pubblico	Avviso Pubblico "Spic 2020 - Sportello Impresa Formazione Continua" - V Tranche	77
Avviso pubblico	Avviso Pubblico Contributi Per Gare Disciplinari Realizzate Dagli Istituti Scolastici Statali Della Basilicata - Anni Scolastici 2016/2017 E 2017/2018	359
Avviso pubblico	Avviso Pubblico Invito A Presentare Candidature Per L'individuazione Di Soggetti Ospitanti E Soggetti Promotori Di Tirocini Extracurricolari	2467

Cliccando sul bando specifico vengono visualizzate le informazioni di dettaglio.

IN DETTAGLIO | LINEE INTERVENTO | QUESITI

stampa | **Partecipa**

AVVISO PUBBLICO Contributi per gare disciplinari realizzate dagli Istituti Scolastici statali della Basilicata - anni scolastici 2016/2017 e 2017/2018
GIORNI ALLA SCADENZA: 359

Inizio presentazione istanze: 24/03/2017 10:00:00	Scadenza presentazione istanze: 24/03/2018 12:00:00
Destinatari: ENTE	Numero istanze protocollate: 0
Dipartimento: POLITICHE DI SVILUPPO, LAVORO, FORMAZIONE E RICERCA	Importo totale €: 600.000
Ufficio: UFFICIO SISTEMA SCOLASTICO ED UNIVERSITARIO	Atto: D.G.R. 231 del: 17 marzo 2017
	BUR: - del -

Note: -

AVVISO

- Si comunica che dal 22.11.2016 le modalità di accesso sono le seguenti:
- **SPID (Sistema Pubblico d'Identità Digitale):** utilizzare le credenziali SPID per l'accesso. Per maggiori dettagli sul funzionamento e sul come richiedere le credenziali SPID consultare il seguente link: <http://www.spid.gov.it/>
 - **Regione Basilicata:**
Registrarsi ai servizi della Regione Basilicata (<http://servizi.basilicatane.it/servizi/index.jsp>);
Accedere mediante:
 - a. Carta Nazionale dei Servizi;
 - o
 - b. Utilizzando Nome utente password e PIN;

Per partecipare all'avviso è necessario cliccare sul tasto "PARTECIPA" e selezionare la modalità di autenticazione.

Mediante la seguente schermata è possibile scegliere la modalità di autenticazione



- **Entra con SPID** (Sistema Pubblico d'Identità Digitale): utilizzare le credenziali SPID per l'accesso. Per maggiori dettagli sul funzionamento e sul come richiedere le credenziali SPID consultare il seguente link: <http://www.spid.gov.it/>
- **Regione Basilicata**: utilizzare le credenziali rilasciate dal sistema di autenticazione della Regione Basilicata mediante la seguente schermata. Nel caso specifico è possibile scegliere tra le seguenti modalità di autenticazione:
 1. Accesso mediante Smart Card / USB Token;
 2. Accesso mediante inserimento di nome utente, password e del PIN (se non si è in possesso di tale PIN e si intende utilizzare questa modalità di autenticazione, bisogna recarsi presso gli uffici URP regionali al fine di effettuare apposita richiesta, oppure se si è in possesso di firma digitale, tale richiesta è possibile farla online);

Smart Card / USB Token
Configura certificati con Mozilla Firefox: [clicca qui](#)



Accedi

Nome utente e Password

Nome utente (es. *mario.rossi*)

Password

Accedi

Codice PIN
1 2 3 4 5 6 7 8

REGISTRATI | Hai smarrito le tue credenziali?
Torna indietro

Una password per accedere a tutti i servizi.



Identity management system (IMS)

L'IMS è un sistema di autenticazione unica, un sistema specializzato che permette ad un utente di autenticarsi una sola volta e di poter accedere poi a tutte le risorse informatiche alle quali è abilitato. Il vantaggio principale di questo sistema è quello di semplificare la gestione delle password.



Personal Identification Number (PIN)

Richiedi il PIN per l'accesso ai servizi che richiedono una autenticazione forte. Per richiedere il tuo PIN, dopo aver effettuato la classica procedura di registrazione, collegati alla tua [pagina personale](#) oppure [clicca qui](#).



Accesso tramite smartphone

Per accedere dal tuo cellulare, apri il browser web del cellulare alla pagina <https://ibasho.basilicatanet.it/ibashoMyPage>. Prima, però, ricordati di richiedere il PIN per l'accesso ai servizi, servirà anche per l'accesso tramite smartphone.

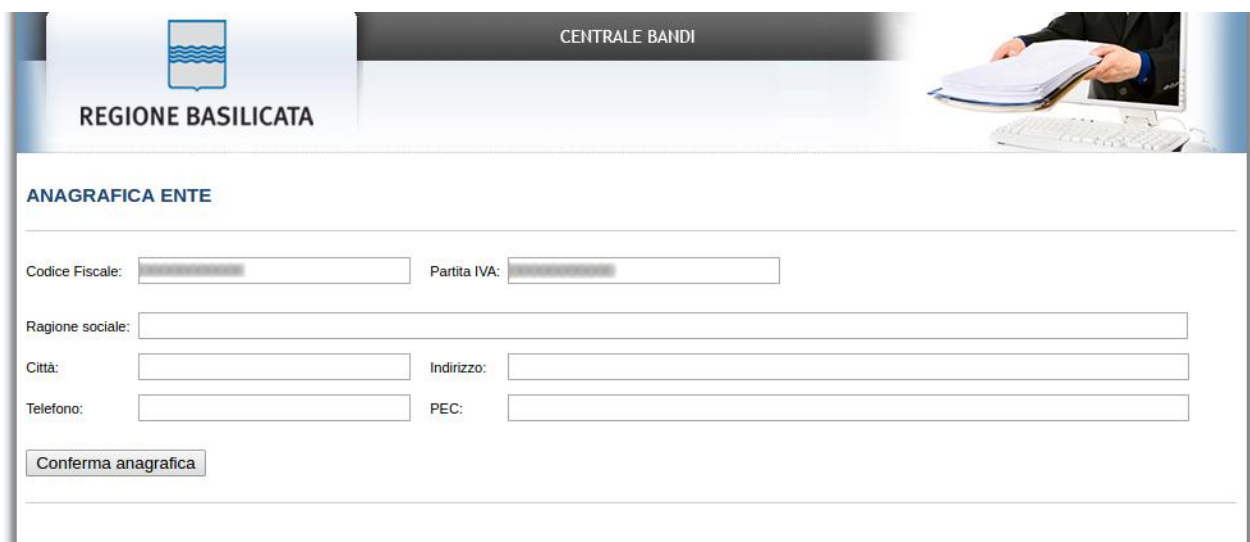
Autenticazione mediante SPID

Se si è scelta l'autenticazione mediante credenziali SPID, verrà mostrata la schermata seguente. Selezionare il profilo "Ente" e inserire il codice fiscale dell'Ente.



The screenshot shows the 'CENTRALE BANDI' interface for the 'REGIONE BASILICATA'. Under the heading 'SCELTA DEL PROFILO CHE SI VUOLE UTILIZZARE', three options are listed: 'Cittadino' (with a person icon), 'Impresa' (with a factory icon), and 'Ente' (with a building icon). The 'Ente' option is selected, indicated by a red arrow. To the right, a blue box contains the text 'INSERISCI IL CODICE FISCALE DELL'ENTE' above a text input field and a 'Conferma' button. A second red arrow points to the input field.

Se il codice fiscale dell'ente risulta presente nell'archivio, attendere la visualizzazione della pagina personale, altrimenti caricare i dati anagrafici dell'ente mediante la schermata proposta.



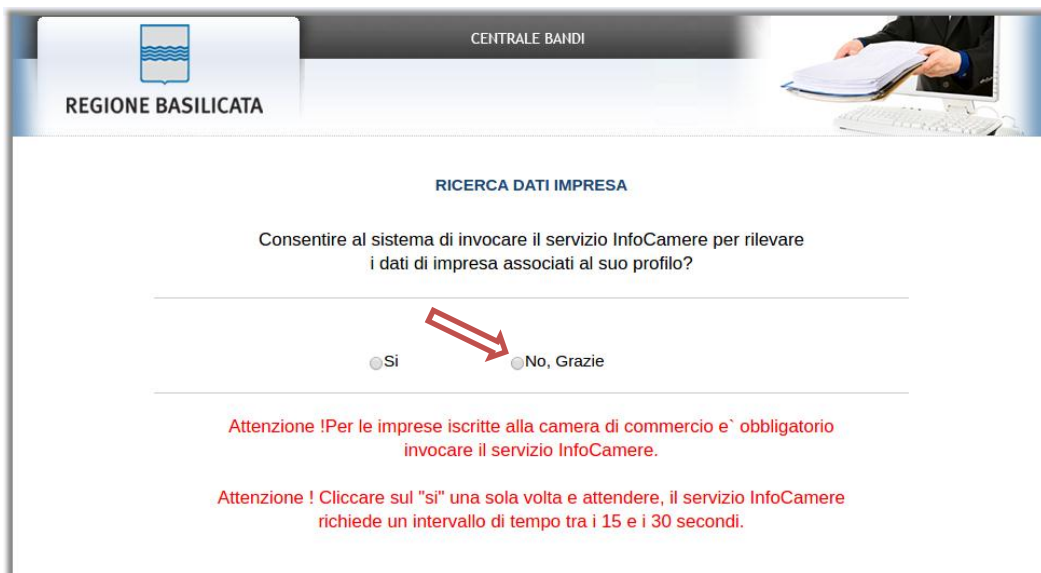
The screenshot shows the 'ANAGRAFICA ENTE' form. It includes the following fields: 'Codice Fiscale:' and 'Partita IVA:' (both with masked input boxes), 'Ragione sociale:' (a long text box), 'Città:' and 'Indirizzo:' (two text boxes), and 'Telefono:' and 'PEC:' (two text boxes). At the bottom left, there is a 'Conferma anagrafica' button.

Cliccare su "Conferma anagrafica" e attendere la visualizzazione della pagina personale.

Autenticazione mediante credenziali rilasciate da Regione Basilicata

Se si è scelta l'autenticazione mediante credenziali rilasciate da Regione Basilicata, verrà mostrata la schermata seguente.

Selezionare "No, Grazie" affinché non venga effettuata la ricerca dati impresa.



REGIONE BASILICATA

CENTRALE BANDI

RICERCA DATI IMPRESA

Consentire al sistema di invocare il servizio InfoCamere per rilevare i dati di impresa associati al suo profilo?

Si No, Grazie

Attenzione ! Per le imprese iscritte alla camera di commercio e` obbligatorio invocare il servizio InfoCamere.

Attenzione ! Cliccare sul "si" una sola volta e attendere, il servizio InfoCamere richiede un intervallo di tempo tra i 15 e i 30 secondi.

Nella schermata successiva, selezionare il profilo "Ente" per proseguire.



REGIONE BASILICATA

CENTRALE BANDI

SCELTA DEL PROFILO CHE SI VUOLE UTILIZZARE

Ente Compila il modulo impresa

Cittadino

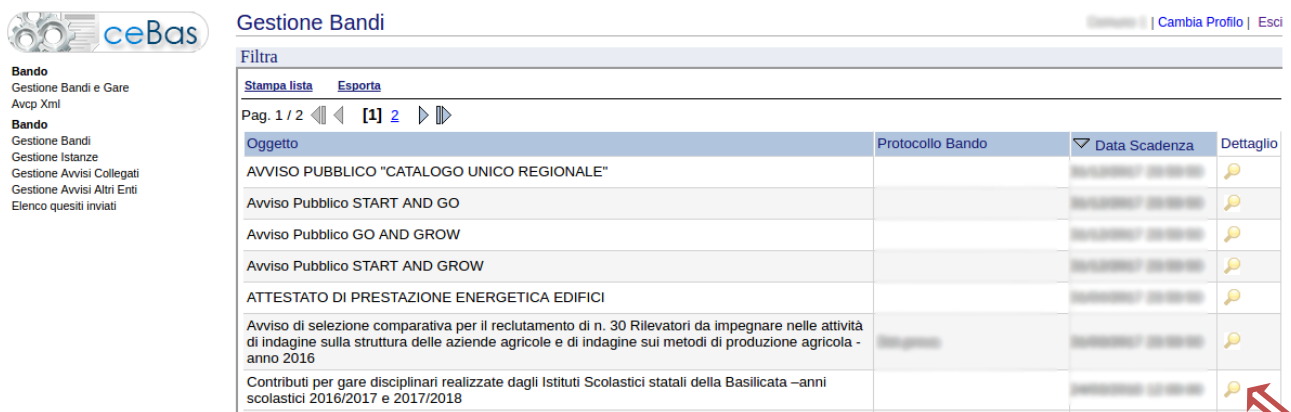
Terminata la fase di autenticazione, viene visualizzata la schermata della pagina personale e Cliccando su "**Visualizza Dettaglio Avviso Selezionato**"



Alternativamente, cliccando su “Gestione Bandi” si accede all’elenco dei bandi :



Cliccando sulla lente della colonna dettaglio si accede al dettaglio del bando.



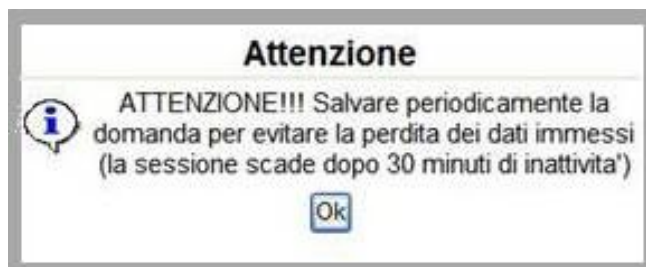
Visualizzato il dettaglio dell’avviso è presente il pulsante “PARTECIPA”

Gruppo	Intervento	Risorse assegnate	Partecipa (e inserisci PIN se richiesto)
LINEA 1	GARE DISCIPLINARI		PARTECIPA

Cliccando sul bottone “PARTECIPA”, si procede alla compilazione dell’istanza telematica.

AVVERTIMENTI !!

L’Utente viene avvisato, dalla seguente schermata, di salvare periodicamente, ciò al fine di evitare la perdita dei dati inseriti con il conseguente reinserimento:



Cliccando sul pulsante “Ok” si procede alla compilazione dell’istanza.

Nel caso in cui l’utente intenda sospendere la compilazione, è possibile completarla successivamente accedendo nuovamente al portale bandi e cliccando sulla voce di menu “**Le mie istanze**”



MENU' FUNZIONALE

Nella parte superiore del modulo dell'istanza telematica, evidenziate da sottolineatura, sono accessibili le voci del menù: **Salva, Inoltro Candidatura, Help, Stampa, Annulla istanza.**

Salva Inoltro Candidatura Help Stampa Annulla Istanza

- 1) **Salva** : questa voce serve a salvare in maniera temporanea l'istanza in compilazione. Per evitare di perdere i dati immessi in caso di caduta imprevista della sessione, si consiglia di salvare periodicamente l'istanza.
- 2) **Inoltro candidatura**: questa voce serve per salvare in maniera definitiva l'istanza, qualora tutte le verifiche effettuate dal sistema siano risultate positive. All'atto del salvataggio **l'istanza risulterà non più modificabile** e verrà inviata al protocollo della Regione Basilicata.
Il sistema visualizzerà l'istanza in formato pdf (*vedi la nota seguente*) , e tramite i comandi File->Stampa e File->Salva di Acrobat Reader si può sia stampare che salvare sul proprio personal computer l'istanza telematica da firmare digitalmente con firma in corso di validità.
- 3) **Help** : serve per scaricare questo manuale.
- 4) **Stampa** : questa voce serve per stampare l'istanza compilata.
- 5) **Annulla istanza** : questa voce serve per annullare un'istanza precedentemente inoltrata.

NOTA: La modalità di inoltro della candidatura, non richiede di firmare digitalmente l'istanza compilata, in quanto, a seguito delle modalità di autenticazione previste (autenticazione forte), risulterà essere firmata elettronicamente ai sensi dell'art. 21 del Codice Amministrazione Digitale.



Attenzione!!!! Ai fini della visualizzazione, della stampa e del salvataggio dell'istanza telematica è necessario aver installato sul proprio personal computer il software **Adobe Acrobat Reader®**

Prima di procedere alla compilazione dell'istanza occorre accertarsi di aver installato tale software. In caso contrario è possibile scaricarlo dal seguente indirizzo: <http://get.adobe.com/it/reader/> e installarlo sul computer.

COMPILAZIONE DOMANDA

Alcuni campi dell'istanza saranno già pre-compilati dal sistema con i dati inseriti all'atto della registrazione del candidato, **(N.B. fatta eccezione per il nome e la denominazione dell'istituzione Scolastica, i valori sono comunque modificabili da parte dell'utente)**, i campi non compilati sono tutti obbligatori e devono essere compilati a cura dell'utente.

MODULO A

AVVISO PUBBLICO

Contributi per gare disciplinari realizzati dagli Istituti Scolastici statali della Basilicata - anni scolastici 2016/2017 - 2017/2018

DGR. N. del

Pratica N.
data

Alla Regione Basilicata
Dipartimento Politiche di Sviluppo, Lavoro, Formazione e Ricerca
Ufficio Sistema scolastico e Universitario
Viale Vincenzo Verrastro 8,
85100 - Potenza

Campi
inseriti nella
scheda di
registrazione

Il/la sottoscritto/a (Cognome, Nome)
nato/a a il ... CF
Dirigente dell'istituzione Scolastica
Indirizzo sede principale:
Via n.
Comune Provincia
Telefono Fax
eMail istituzionale Indirizzo Pec istituzionale
Referente Progetto

Chiede di partecipare all'avviso Pubblico

"Contributi per gare disciplinari realizzati dagli Istituti Scolastici statali della Basilicata - anni scolastici 2016/2017 - 2017/2018"

Progressivo Istanza
(Se si inseriscono due istanza indicare un progressivo
diverso per evitare l'annullamento di uno dei due)
Titolo del progetto:

Campi da
inserire
manualmente

N.B.: Inserire il testo direttamente all'interno delle caselle di testo a disposizione; non utilizzare editor di testo quali "Microsoft office Word" o affini. Rispettare il limite di caratteri indicato: il sistema impedirà l'inserimento del testo oltre questo limite.

Dichiara

- Che l'Istituto
non ricade nelle condizioni di inammissibilità indicate nel bando;
- Che tutte le indicazioni e le informazioni rese nella domanda di candidatura corrispondono al vero;
 - Che ha preso visione di tutte le previsioni e gli obblighi dell'Avviso Pubblico e che s'impegna a rispettare tutte le condizioni di ammissibilità delle spese previste;
 - **Che per le attività del progetto presentato non ha ricevuto altri finanziamenti pubblici;**


SEZIONI

Per la compilazione delle sezioni seguire alcuni semplici e comuni passaggi:

1. Aggiungere una nuova riga premendo su “Aggiungi”
2. Procedere progressivamente con la compilazione dei capi appartenenti alla sezione



Salva		Aggiungi			
Elimina	A	B	C	D	E
	MOTIVAZIONI DELLA SCELTA DEL PROGETTO - OBIETTIVI GENERICI DA RAGGIUNGERE	AZIONI DA INTRAPRENDERE PER RAGGIUNGERE IL RISULTATO	STRUMENTI DA UTILIZZARE PER MONITORARE E VALUTARE IL RAGGIUNGIMENTO DEL RISULTATO ATTESO	INDICATORI DI RISULTATO	RISULTATI ATTESI

Nel caso in cui un elemento aggiunto dall'utente, necessita di essere eliminato cliccare sul bottone contrassegnato dal simbolo  posto sulla sinistra dello stesso.

Salva

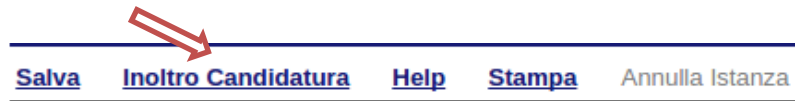
Aggiungi

Elimina	A	B	C	D	E
	MOTIVAZIONI DELLA SCELTA DEL PROGETTO - OBIETTIVI GENERICI DA RAGGIUNGERE	AZIONI DA INTRAPRENDERE PER RAGGIUNGERE IL RISULTATO	STRUMENTI DA UTILIZZARE PER MONITORARE E VALUTARE IL RAGGIUNGIMENTO DEL RISULTATO ATTESO	INDICATORI DI RISULTATO	RISULTATI ATTESI
					



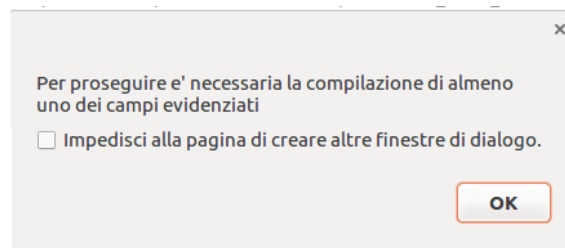
INOLTRO CANDIDATURA

Terminata la compilazione dell'istanza telematica si può procedere all'inoltro della stessa cliccando sulla voce di menu [Inoltro candidatura](#).



All'atto della generazione dell'istanza il sistema telematico effettua delle verifiche sulla compilazione ed in assenza della compilazione/selezione di una voce obbligatoria non permetterà la generazione dell'istanza evidenziando i campi da compilare o selezionare.

Esempio:



MODULO A

AVVISO PUBBLICO Contributi per gare disciplinari realizzati dagli Istituti Scolastici statali della Basilicata - anni scolastici 2016/2017 - 2017/2018

DGR. N. [] del []

Pratica N. []
data []

Alla Regione Basilicata

Dipartimento Politiche di Sviluppo, Lavoro, Formazione e Ricerca
Ufficio Sistema scolastico e Universitario
Viale Vincenzo Verrastro 8,
85100 - Potenza

Il/la sottoscritto/a (Cognome, Nome) []
nato/a a [] il [] [] CF []
Dirigente dell'istituzione Scolastica []
Indirizzo sede principale:
Via [] n. []
Comune [] Provincia []
Telefono [] Fax []
eMail istituzionale [] Indirizzo Pec istituzionale []
Referente Progetto []

Chiede di partecipare all'avviso Pubblico "Contributi per gare disciplinari realizzati dagli Istituti Scolastici statali della Basilicata - anni scolastici 2016/2017 - 2017/2018"

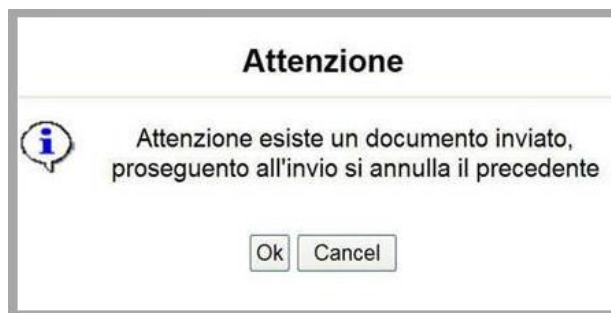
Progressivo Istanza []
(Se si inseriscono due istanza indicare un progressivo diverso per evitare l'annullamento di uno dei due)
Titolo del progetto: []

N.B.: Inserire il testo direttamente all'interno delle caselle di testo a disposizione; non utilizzare editor di testo quali "Microsoft office Word" o affini. Rispettare il limite di caratteri indicato: il sistema impedirà l'inserimento del testo oltre questo limite.

Superata la fase di verifica e controllo dei dati inseriti durante la compilazione, il sistema invierà al protocollo della Regione Basilicata l'istanza e otterrà il relativo numero. L'istanza protocollata è consultabile cliccando su "Le mie istanze", nelle colonne "Protocollo Generale" e "Data Protocollo Generale".

ANNULLAMENTO ISTANZA

Attenzione!!! Una volta generata la domanda non è più modificabile. In caso di errore nella compilazione dell'istanza è possibile sostituirla con una nuova. All'atto della generazione della nuova istanza la precedente verrà automaticamente annullata.



Protocollo Bando	Tipo Intervento	Protocollo	Data Invio	Stato
CON17000006	GARE DISCIPLINARI			Inviato
CON17000006	GARE DISCIPLINARI			Annullato

Dopo aver inoltrato l'istanza, è possibile annullarla cliccando sulla voce di menu [Annulla istanza](#)



Viene mostrata la seguente videata all'interno della quale bisognerà specificare il numero di pratica (IST16000073) e cliccare sul bottone "Annulla istanza" per confermare l'annullamento della stessa.

ATTENZIONE!!! PROSEGUENDO L'ISTANZA SARA' DEFINITIVAMENTE ANNULLATA.

L'ANNULLAMENTO E' IRREVERSIBILE!!!

PER PROSEGUIRE INSERIRE NUMERO DI PRATICA (IST.)

E CLICCARE SU "Annulla Istanza"