



REGIONE BASILICATA

FASI DA ESEGUIRE ON-LINE

- a) Compilazione della “candidatura telematica” secondo il modello illustrato nel formulario.

Ogni eventuale richiesta di informazione sui contenuti del presente Avviso Pubblico potrà essere rivolta alla referente **Dott.ssa DI LORENZO Carolina** – Tel. 0971 668864

Per le problematiche di natura tecnica il servizio di assistenza è attivo dal lunedì al venerdì (dalle ore 08:00 alle ore 14:00 e dalle ore 15:00 alle ore 18:00)

Contatti:

Numero Verde 800 292020

Da mobile 0971 471372


Email:

centralebandi@assistenza.regione.basilicata.it

Compilazione della “candidatura telematica”

ATTENZIONE!!! Per poter interagire correttamente con i contenuti del Portale, è necessario disabilitare preventivamente il blocco dei pop-up del proprio browser internet (l’attivazione del blocco dei pop-up, comporterà la impossibilità da parte del sistema di visualizzare le finestre per l’inserimento dei valori richiesti e/o per la visualizzazione di messaggi di errore).

Ad esempio in Internet Explorer 11:

1. Avvia Internet Explorer sulla barra delle applicazioni o sul desktop
2. Fai clic sul pulsante Strumenti  e clicca su Opzioni Internet
3. Nella scheda Privacy nella sezione Blocco popup deseleziona, se attiva, la casella di controllo Attiva Blocco popup e quindi tocca o fai clic su OK.

Per accedere a Centrale Bandi ed individuare il bando a cui si intende partecipare, bisogna collegarsi al seguente indirizzo web <http://www.regione.basilicata.it> e cliccare sulla voce di menu a sinistra “Avvisi e Bandi”.



The screenshot shows the official website of the Regione Basilicata. At the top, there is a navigation bar with the logo and name 'REGIONE BASILICATA', and links for 'Il Presidente della Regione', 'Giunta', and 'Consiglio'. Below this is a secondary navigation bar with 'iBasilicata', 'CHI È', 'URP', 'SERVIZI ONLINE', 'PUBBLICITÀ LEGALE', 'PEC', 'WEBMAIL', and 'INTRANET'. A search bar is located on the right. The main content area is divided into three columns. The left column is a vertical menu with categories like 'Presidenza della Giunta', 'Agricoltura e Sviluppo Rurale', 'Ambiente e Territorio', 'Attività Produttive', 'Formazione, Cultura e Sport', 'Infrastrutture e Opere Pubbliche', 'Salute e Sicurezza', 'Stazione Unica Appaltante', 'Amministrazione trasparente', 'Bollettino ufficiale', 'Avvisi e bandi', and 'Gazzetta amministrativa'. A red arrow points to the 'Avvisi e bandi' item. The middle column is titled 'NEWS' and contains a list of news items with dates and times. The right column is titled 'PRIMO PIANO' and features a banner for the 'Ministero dell'Interno' and a section for 'Fondo Asilo, Migrazione e Integrazione'.

Si accede così nel Portale di Centrale Bandi dove è possibile ricercare l'avviso di interesse

IN	SCADUTI	ALTRI	TUTTI
SCADENZA	Titolo	Giorni alla Scadenza	
Avviso pubblico	Avviso Pubblico Start Up Nidi Di Infanzia A Titolarita' Pubblica	3	
Avviso pubblico	Avviso Pubblico Per La Raccolta Di Manifestazioni Di Interesse Rivolto Agli Operatori Accreditati Ai Servizi Per Il Lavoro (Seconda Finestra)	6	
Avviso pubblico	Avviso Pubblico Buoni Servizio Per L'accesso Ai Servizi Socioeducativi Della Prima Infanzia Anno Educativo 2018-2019	13	
Avviso pubblico	Avviso Riservato Al Personale Della Regione Basilicata Per L'attribuzione Della Progressione Economica - Anno 2018	14	
Avviso pubblico	Bando Sottomisura 16.4 - Sostegno Per Lo Sviluppo Dei Mercati Locali	15	
Avviso pubblico	Bando Sottomisura 16.4 - Sostegno Alle Filiere Corte	15	
Avviso pubblico	Piano Triennale 2018/2020 Di Edilizia Scolastica Mutui - Avviso Pubblico Finalizzato All'aggiornamento Dell'annualita' 2019	19	
Gare di appalto servizi	Affidamento In Service Di Sistemi Diagnostici Di Laboratorio E Di Materiale E Software Gestionale	26	
Forniture	Procedura Aperta Telematica Per La Fornitura Di Beni Di Consumo Per Arpa	29	
Servizi	Gara Europea A Procedura Aperta Telematica Per L'affidamento Del Servizio Di Gestione E Manutenzione Delle Postazioni Di Lavoro Informatiche Della Regione Basilicata	29	
Avviso pubblico	Avviso Pubblico Per Il Finanziamento Di Iniziative E Progetti Di Rilevanza Regionale ... Di Cui All'art. 5 Del Codice Del Terzo Settore	29	

Cliccando sul bando specifico vengono visualizzate le informazioni di dettaglio.

IN DETTAGLIO | LINEE INTERVENTO | QUESITI

stampa **Partecipa**

AVVISO PUBBLICO PER IL FINANZIAMENTO DI INIZIATIVE E PROGETTI DI RILEVANZA REGIONALE PROMOSSE DA ORGANIZZAZIONI DI VOLONTARIATO E ASSOCIAZIONI DI PROMOZIONE SOCIALE PER LA REALIZZAZIONE DI ATTIVITA' DI INTERESSE GENERALE DI CUI ALL'ART. 5 DEL CODICE DEL TERZO SETTORE

GIORNI ALLA SCADENZA: 29

Inizio presentazione istanze: 16/04/2019 08:00:00 | **Scadenza presentazione istanze:** 16/05/2019 23:59:59

Destinatari: CITTADINI E IMPRESE | **Numero istanze protocollate:** 0

Dipartimento: POLITICHE DELLA PERSONA | **Importo totale €:** -

Ufficio: UFFICIO TERZO SETTORE | **Atto:** D.G.R. n. 260 del: 4 aprile 2019

BUR: 16 del 16 aprile 2019

Note: -

AVVISO

Si comunica che dal 19.04.2017 le modalità di accesso sono le seguenti:

- **SPID (Sistema Pubblico d'Identità Digitale):** utilizzare le credenziali SPID (di livello uguale o superiore al 2) per l'accesso. Per maggiori dettagli sul funzionamento e sul come richiedere le credenziali SPID consultare il seguente link: <http://www.spid.gov.it/>
- **Regione Basilicata:**
Solo per chi è già registrato ai servizi di Regione Basilicata
Accedere mediante:
 - a. Carta Nazionale dei Servizi;
 - o
 - b. Utilizzando Nome utente password e PIN;

Per partecipare all'avviso è necessario cliccare sul tasto "PARTECIPA" e selezionare la modalità di autenticazione.

Autenticazione mediante SPID - L'account SPID deve essere di Livello 2 o superiore

Cliccare su “**Entra con SPID**” e selezionare il provider relativo al proprio account SPID.

The diagram illustrates two authentication options. On the left, a blue circle with the SPID logo (spid Sistema Pubblico di Identità Digitale) is connected by a red arrow to a blue button labeled "Entra con SPID". Below this button, text explains that users can access services by selecting a provider during registration, and that SPID allows access to all national PA services. On the right, a grey button labeled "Regione Basilicata" is shown, with text indicating access to services with Regione Basilicata authentication.

Eseguita la fase di autenticazione, solo nel caso in cui le informazioni del profilo utente risultano essere carenti, verrà mostrata la seguente schermata. Tale schermata è dinamica, pertanto saranno visualizzati solo i campi relativi alle informazioni mancanti. Avvalorare obbligatoriamente tutti i campi presenti e cliccare su “**Conferma Anagrafica**” per proseguire.

NOTA: i dati da inserire devono essere quelli relativi all'utente che effettua l'accesso alla piattaforma.

The screenshot shows a web interface for the 'CENTRALE BANDI' system. The header includes the 'REGIONE BASILICATA' logo and name. The main section is titled 'ANAGRAFICA UTENTE' and contains a message: 'Il profilo utente risulta carente di alcune informazioni. Compilare obbligatoriamente i campi sottostanti.' Below this message is a form with the following fields: 'Cognome', 'Nome', 'Codice fiscale', 'Data di nascita' (with a format hint 'gg/mm/aaaa'), 'Indirizzo', 'Comune', 'Telefono', 'Cellulare', and 'Email'. At the bottom of the form is a button labeled 'Conferma anagrafica', which is highlighted with a red arrow.

Per la compilazione dell'istanza, è possibile accedere sia con profilo **"Impresa"** che con profilo **"Cittadino"**.

Accesso con profilo **"Impresa"**

Selezionare il profilo "Impresa"



REGIONE BASILICATA

CENTRALE BANDI

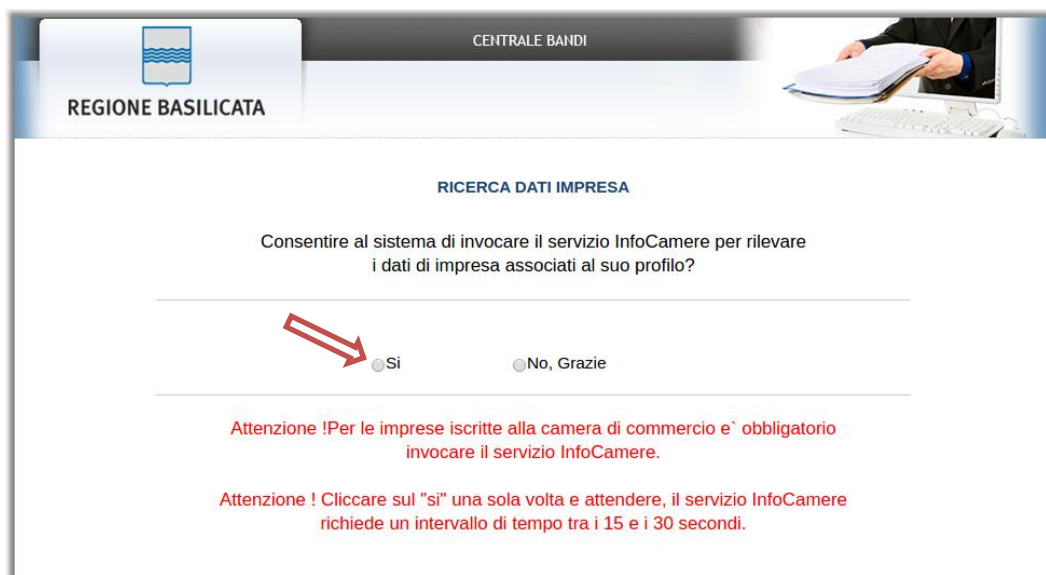
SCELTA DEL PROFILO CHE SI VUOLE UTILIZZARE

Cittadino

Impresa

Ente

Selezionare "Si" affinché venga effettuata la ricerca dati impresa.



REGIONE BASILICATA

CENTRALE BANDI

RICERCA DATI IMPRESA

Consentire al sistema di invocare il servizio InfoCamere per rilevare i dati di impresa associati al suo profilo?

Si No, Grazie

Attenzione ! Per le imprese iscritte alla camera di commercio e` obbligatorio invocare il servizio InfoCamere.

Attenzione ! Cliccare sul "si" una sola volta e attendere, il servizio InfoCamere richiede un intervallo di tempo tra i 15 e i 30 secondi.

Nel caso in cui l'invocazione del servizio InfoCamere non ritorna nessuna impresa associata, procedere con il caricamento manuale mediante la seguente schermata

REGIONE BASILICATA

CENTRALE BANDI

INSERIRE I DATI DELL'IMPRESA CHE SI STA RAPPRESENTANDO

Denominazione Impresa :

Codice Fiscale Impresa :

Numero Rea(*) :

Attenzione!!! i dati imputati sono soggetti a verifica presso gli enti preposti.
(*) Rea sta per Repertorio Economico Amministrativo ed è tenuto dalle Camere di Commercio.
per ulteriori informazioni : Repertorio_Economico_Amministrativo

Inserire i dati richiesti e cliccare su “Conferma”.

Accesso con profilo “Cittadino”

Selezionare il profilo “Cittadino”

REGIONE BASILICATA

CENTRALE BANDI

SCELTA DEL PROFILO CHE SI VUOLE UTILIZZARE

- Cittadino** 
- Impresa** 
- Dipendente Regionale** 
- Ente** 

Eseguita la fase di autenticazione, solo nel caso in cui le informazioni del profilo utente risultano essere carenti, verrà mostrata la seguente schermata. Tale schermata è dinamica, pertanto saranno visualizzati solo i campi relativi alle informazioni mancanti. Avvalorare obbligatoriamente tutti i campi presenti e cliccare su “Conferma Anagrafica” per proseguire.

NOTA: i dati da inserire devono essere quelli relativi all’utente che effettua l’accesso alla piattaforma.

REGIONE BASILICATA

CENTRALE BANDI

ANAGRAFICA UTENTE

Il profilo utente risulta carente di alcune informazioni. Compilare obbligatoriamente i campi sottostanti.

Cognome:

Nome:

Codice fiscale:

Data di nascita:
[gg/mm/aaaa]

Indirizzo:

Comune:

Telefono:

Cellulare:

Email:

Per la compilazione dell’istanza, è possibile accedere sia con profilo “**Impresa**” che con profilo “**Cittadino**”.

Accesso con profilo “Impresa”

Selezionare il profilo “Impresa”

REGIONE BASILICATA

CENTRALE BANDI

SCELTA DEL PROFILO CHE SI VUOLE UTILIZZARE

Cittadino 

Impresa 

Ente 

Selezionare “Si” affinché venga effettuata la ricerca dati impresa.

REGIONE BASILICATA

CENTRALE BANDI

RICERCA DATI IMPRESA

Consentire al sistema di invocare il servizio InfoCamere per rilevare i dati di impresa associati al suo profilo?

Si No, Grazie

Attenzione ! Per le imprese iscritte alla camera di commercio e' obbligatorio invocare il servizio InfoCamere.

Attenzione ! Cliccare sul "si" una sola volta e attendere, il servizio InfoCamere richiede un intervallo di tempo tra i 15 e i 30 secondi.

Nel caso in cui l'invocazione del servizio InfoCamere non ritorna nessuna impresa associata, procedere con il caricamento manuale mediante la seguente schermata

REGIONE BASILICATA

CENTRALE BANDI

INSERIRE I DATI DELL'IMPRESA CHE SI STA RAPPRESENTANDO

Denominazione Impresa :

Codice Fiscale Impresa :

Numero Rea(*) :

Attenzione!!! i dati imputati sono soggetti a verifica presso gli enti preposti.
(* Rea sta per Repertorio Economico Amministrativo ed è tenuto dalle Camere di Commercio.
per ulteriori informazioni : Repertorio_Economico_Amministrativo

Inserire i dati richiesti e cliccare su “Conferma”.

Accesso con profilo "Cittadino"

Selezionare il profilo "Cittadino"

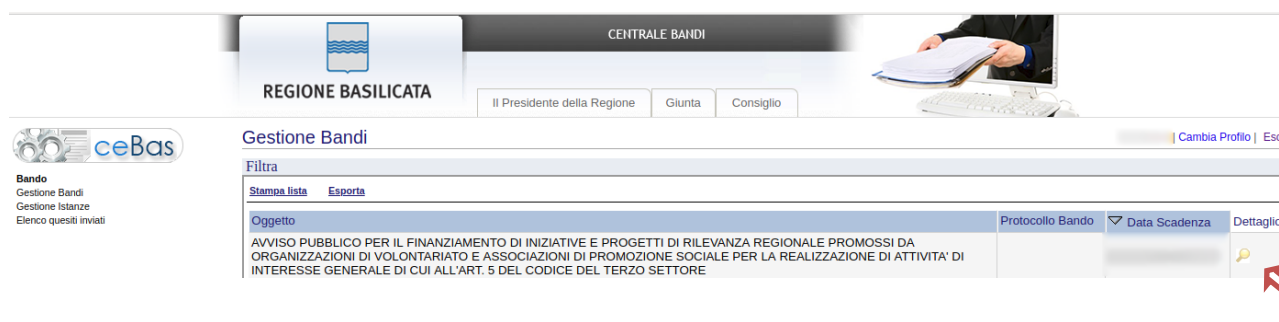


Terminata la fase di autenticazione, viene visualizzata la schermata della pagina personale e cliccare su **“Visualizza Dettaglio Avviso Selezionato”**

Alternativamente, cliccando su **“Gestione bandi”** si accede all’elenco dei bandi :



Cliccando sulla lente della colonna dettaglio, si accede al dettaglio del bando.



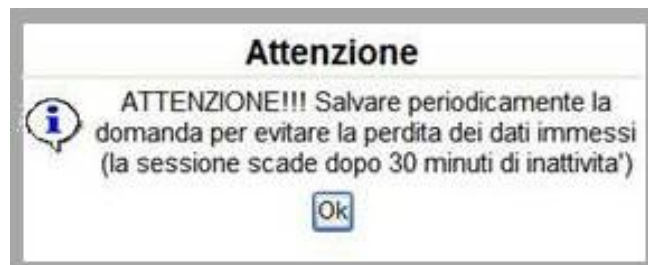
Visualizzato il dettaglio dell’avviso è presente il pulsante **“PARTECIPA”** .

Gruppo	Intervento	Risorse assegnate	Partecipa (e inserisci PIN se richiesto)
LINEA 1	INIZIATIVE E PROGETTI DI RILEVANZA REGIONALE TERZO SETTORE		PARTECIPA

Cliccando sul bottone **“PARTECIPA”** in corrispondenza della linea d’intervento di interesse, si procede alla compilazione dell’istanza telematica.

AVVERTIMENTI !!

L'Utente viene avvisato, dalla seguente schermata, di salvare periodicamente, ciò al fine di evitare la perdita dei dati inseriti con il conseguente reinserimento:



Cliccando sul pulsante "Ok" si procede alla compilazione dell'istanza. Nel caso in cui l'utente intenda sospendere la compilazione, è possibile completarla successivamente accedendo nuovamente al portale bandi e cliccando sulla voce di menu "Gestione istanze"



MENU' FUNZIONALE

Nella parte superiore del modulo dell'istanza telematica, evidenziate da sottolineatura, sono accessibili le voci del menù: **Salva, Inoltro Candidatura, Stampa, Help, Annulla Istanza.**

Salva Inoltro Candidatura Stampa Help Annulla Istanza

- 1) **Salva** : questa voce serve a salvare in maniera temporanea l'istanza in compilazione. Per evitare di perdere i dati immessi in caso di caduta imprevista della sessione, si consiglia di salvare periodicamente l'istanza.
- 2) **Inoltro Candidatura** : questa voce serve per generare l'istanza, inviare al sistema FEA (Firma Elettronica Avanzata) il modello di domanda e gli eventuali file PDF allegati per l'apposizione della firma ed infine inviare al protocollo della Regione Basilicata l'istanza generata. Con questa funzione si conclude la procedura di presentazione della domanda.
- 3) **Stampa** : questa voce serve per stampare l'istanza compilata.
- 4) **Help** : serve per scaricare questo manuale.
- 5) **Annulla istanza**: questa voce serve per annullare un'istanza precedentemente inoltrata.



Attenzione!!!! Ai fini della visualizzazione, della stampa e del salvataggio dell'istanza telematica è necessario aver installato sul proprio personal computer il software **Adobe Acrobat Reader®**

Prima di procedere alla compilazione dell'istanza occorre accertarsi di aver installato tale software. In caso contrario è possibile scaricarlo dal seguente indirizzo: <http://get.adobe.com/it/reader/> e installarlo sul computer.

COMPILAZIONE DOMANDA

Alcuni campi dell'istanza saranno già precompilati; i campi non compilati devono essere caricati a cura dell'utente.

MODELLO A

N. Protocollo
data
Pratica N.
data

ALLA REGIONE BASILICATA
DIPARTIMENTO POLITICHE
DELLA PERSONA
Via Vincenzo Verrastro, 9
85100 POTENZA

AVVISO PUBBLICO PER IL FINANZIAMENTO DI INIZIATIVE E PROGETTI DI RILEVANZA REGIONALE PROMOSSI
DA ASSOCIAZIONI DI VOLONTARIATO E ASSOCIAZIONI DI PROMOZIONE SOCIALE PER LA REALIZZAZIONE DI
PROGETTI DI INTERESSE GENERALE DI CUI ALL'ART. 5 DEL CODICE DEL TERZO SETTORE

Campi inseriti
nella scheda di
registrazione

DOMANDA AL FINANZIAMENTO DI INIZIATIVE E PROGETTI

Il/la sottoscritto/a _____
nato/a a _____ (____)
il _____ Codice Fiscale _____
n. cellulare _____, e-mail _____
in qualità di legale rappresentante della _____
(specificare se trattasi di Associazione di Volontariato o di Associazione di promozione Sociale)
Telefono _____ E-mail _____
sito internet _____
Comune _____ Prov. _____, CAP _____
n. _____
domiciliato/a per la carica presso la sede legale sopra indicata;
e-mail elettronica certificata (PEC) _____

Campi da
inserire
manualmente

promessa di partenariato con (indicare denominazione, sede e codice fiscale di ciascun componente il partenariato)

1. _____
2. _____
3. _____
4. _____

NOTA: UPLOAD DOCUMENTI

Relativamente all'upload degli allegati, per ogni singola voce è possibile caricare solo un allegato, pertanto nel caso in cui è stato già allegato un file e se ne allega uno successivamente, quest'ultimo sovrascrive il precedente. In caso di allegati multipli, creare un unico file e allegarlo. **Inoltre, al fine di contenere le dimensioni dei file, si consiglia di effettuare scansioni in bianco e nero e a bassa risoluzione.**

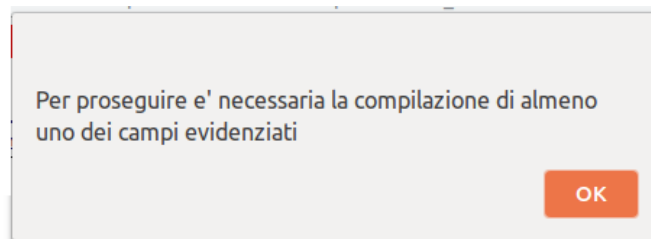
INOLTRO CANDIDATURA

Terminata la compilazione dell'istanza telematica si può procedere all'inoltro della stessa cliccando sulla voce di menu [Inoltro candidatura](#)



All'atto della generazione dell'istanza il sistema telematico effettua delle verifiche sulla compilazione ed in assenza della compilazione/selezione di una voce obbligatoria non permetterà la generazione dell'istanza evidenziando i campi da compilare o selezionare.

Esempio:



MODELLO A

N. Protocollo
data
Pratica N.
data

ALLA REGIONE BASILICATA
DIPARTIMENTO POLITICHE
DELLA PERSONA
Via Vincenzo Verrastro, 9
85100 POTENZA

AVVISO PUBBLICO PER IL FINANZIAMENTO DI INIZIATIVE E PROGETTI DI RILEVANZA REGIONALE PROMOSSE DA ORGANIZZAZIONI DI VOLONTARIATO E ASSOCIAZIONI DI PROMOZIONE SOCIALE PER LA REALIZZAZIONE DI ATTIVITA' DI INTERESSE GENERALE DI CUI ALL'ART. 5 DEL CODICE DEL TERZO SETTORE

DOMANDA DI AMMISSIONE AL FINANZIAMENTO DI INIZIATIVE E PROGETTI

Il/la sottoscritto/a
nato/a a ()
il ... Codice Fiscale
n. cellulare , e-mail
in qualità di legale rappresentante della
(specificare se trattasi di Associazione di Volontariato o di Associazione di promozione Sociale)
Telefono E-mail
sito internet
con sede legale in : Comune Prov. , CAP
Indirizzo n.
Codice Fiscale domiciliato/a per la carica presso la sede legale sopra indicata;
Casella di posta elettronica certificata (PEC)

In promessa di partenariato con (indicare denominazione, sede e codice fiscale di ciascun componente il partenariato)

1.
2.
3.
4.

All'atto dell'inoltro dell'istanza, viene creato un file in formato "pdf" della domanda compilata.

Questa verrà inviata, insieme ad eventuali file allegati in PDF, al sistema FEA (Firma Elettronica Avanzata) per l'apposizione della firma.

Attendere la visualizzazione della seguente schermata, spuntare la voce "Accetto i termini di cui sopra" e successivamente cliccare su "Firma".

RADES

Termini di accettazione

INFORMATIVA SERVIZIO DI FIRMA ELETTRONICA AVANZATA DELLA REGIONE BASILICATA

la Regione Basilicata, in ottemperanza a quanto previsto dal Regolamento Comunitario UE n° 910/2014 eIDAS (electronic IDentification Authentication and Signature) e del DECRETO LEGISLATIVO 7 marzo 2005, n. 82 "Codice dell'amministrazione digitale", nell'ambito delle proprie competenze, si adopera affinché:

- sia facilitato l'accesso digitale alle Amministrazioni pubbliche locali;
- si attui la trasformazione digitale delle organizzazioni ed imprese;
- siano sviluppati servizi innovativi e sicuri per la PA;
- siano semplificati e digitalizzati gli adempimenti amministrativi e burocratici;
- il ricorso a soluzioni tecnologiche innovative consente di sostituire i documenti cartacei con documenti informatici in grado di rendere più veloce l'operazione di raccolta della sottoscrizione dell'utente, ove richiesta, garantendo comunque la medesima validità giuridica e la medesima efficacia probatoria dei tradizionali documenti cartacei;
- la Regione Basilicata ha scelto di adottare nei rapporti con gli utenti, un particolare servizio di elaborazione e sottoscrizione degli atti con firma elettronica avanzata (ai sensi dell'art. 1, comma 1°, lett. q-bis del Codice dell'Amministrazione digitale – decreto legislativo 7 marzo 2005, n. 82 e successive modificazioni) che consente di velocizzare l'operazione di sottoscrizione, assicurando elevati livelli di sicurezza anche nel successivo processo di conservazione a norma

Accetto i termini di cui sopra

Firma

Attendere la conclusione del processo di firma.

Se il processo di firma si conclude correttamente, l'utente sarà riportato sull'istanza che ha precedentemente compilato e inoltrato.

In caso contrario, verrà mostrata la seguente schermata, pertanto bisognerà segnalare la problematica inviando una mail (da un indirizzo semplice, quindi NON Pec) al seguente indirizzo centralebandi@assistenza.regione.basilicata.it

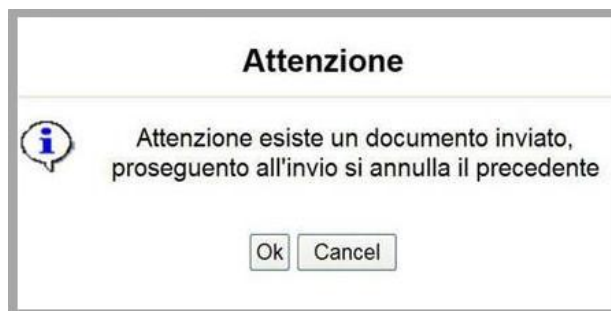


NOTA

Terminato con successo l'iter di generazione, firma e protocollazione, il numero di protocollo potrebbe non essere assegnato istantaneamente, pertanto bisogna attendere che ciò avvenga. Il numero e la data di protocollo sono sempre consultabili accedendo alla sezione "**Accedi alle tue istanze**" >> "**Gestione istanze**" e rispettivamente alle voci "**Protocollo Generale**" e "**Data Protocollo Generale**".

ANNULLAMENTO ISTANZA

Attenzione!!! Una volta inoltrata la domanda non è più modificabile. In caso di errore nella compilazione dell'istanza è possibile sostituirla con una nuova. All'atto dell'inoltro della nuova istanza la precedente verrà automaticamente annullata.



Tipo Intervento	Protocollo	Data Invio	Stato
INIZIATIVE E PROGETTI DI RILEVANZA REGIONALE TERZO SETTORE			Inviato
INIZIATIVE E PROGETTI DI RILEVANZA REGIONALE TERZO SETTORE			Annullato



Dopo aver inoltrato l'istanza, è possibile annullarla cliccando sulla voce di menu [Annulla istanza](#)



Viene mostrata la seguente videata all'interno della quale bisognerà specificare il numero di pratica (IST16000073) e cliccare sul bottone "Annulla istanza" per confermare l'annullamento della stessa.

ATTENZIONE! il numero di pratica, va inserito per intero (Es. IST16000073)

ATTENZIONE!!! PROSEGUENDO L'ISTANZA SARA' DEFINITAMENTE ANNULLATA.

L'ANNULLAMENTO E' IRREVERSIBILE!!!

PER PROSEGUIRE INSERIRE NUMERO DI PRATICA (IST.)

E CLICCARE SU "Annulla Istanza"

