



REGIONE BASILICATA

FASI DA ESEGUIRE ON-LINE

- a) Compilazione della “candidatura telematica” secondo il modello illustrato nel formulario.

Per qualsiasi informazione in merito al presente Avviso Pubblico le persone interessate potranno rivolgersi alla Dott.ssa **DI LORENZO Carolina** al seguente recapito 0971 668864.

Per le problematiche di natura tecnica il servizio di assistenza è attivo dal lunedì al venerdì (dalle ore 08:00 alle ore 14:00 e dalle ore 15:00 alle ore 18:00)

Contatti:

Numero Verde 800 292020

Da mobile 0971 471372


Email:

centralebandi@assistenza.regione.basilicata.it

Compilazione della “candidatura telematica”

ATTENZIONE!!! Per poter interagire correttamente con i contenuti del Portale, è necessario disabilitare preventivamente il blocco dei pop-up del proprio browser internet (l'attivazione del blocco dei pop-up, comporterà la impossibilità da parte del sistema di visualizzare le finestre per l'inserimento dei valori richiesti e/o per la visualizzazione di messaggi di errore).

Ad esempio in Internet Explorer 11:

1. Avvia Internet Explorer sulla barra delle applicazioni o sul desktop
2. Fai clic sul pulsante Strumenti  e clicca su Opzioni Internet
3. Nella scheda Privacy nella sezione Blocco popup deseleziona, se attiva, la casella di controllo Attiva Blocco popup e quindi tocca o fai clic su OK.

Per accedere a Centrale Bandi ed individuare il bando a cui si intende partecipare, bisogna collegarsi al seguente indirizzo web <http://www.regione.basilicata.it> e cliccare sulla voce di menu a sinistra “Avvisi e Bandi”.



The screenshot shows the official website of the Regione Basilicata. At the top, there is a navigation bar with the logo and name 'REGIONE BASILICATA', and links for 'Il Presidente della Regione', 'Giunta', and 'Consiglio'. Below this is a secondary navigation bar with 'iBasilicata', 'CHI È', 'URP', 'SERVIZI ONLINE', 'PUBBLICITÀ LEGALE', 'PEC', 'WEBMAIL', and 'INTRANET'. A search box is located on the right. The main content area is divided into three columns. The left column contains a vertical menu with categories like 'Presidenza della Giunta', 'Agricoltura e Sviluppo Rurale', 'Ambiente e Territorio', 'Attività Produttive', 'Formazione, Cultura e Sport', 'Infrastrutture e Opere Pubbliche', 'Salute e Sicurezza', 'Stazione Unica Appaltante', 'Amministrazione trasparente', 'Bollettino ufficiale', 'Avvisi e bandi', and 'Gazzetta amministrativa'. A red arrow points to the 'Avvisi e bandi' item. The middle column is titled 'NEWS' and lists several news items with dates and times. The right column is titled 'PRIMO PIANO' and features a banner for the 'Ministero dell'Interno' and a section for 'Fondo Asilo, Migrazione e Integrazione'.

Si accede così nel Portale di Centrale Bandi dove è possibile ricercare l'avviso di interesse

The screenshot shows the CeBas website interface. At the top, the logo 'CeBas' is displayed with the subtitle 'Avvisi e Bandi Pubblici della Regione Basilicata'. Below the logo is a navigation bar with links for 'Portale Istituzionale', 'Bandi Regione Basilicata', 'Bandi Altri Enti', and 'Istanze on-line'. On the right side of the navigation bar, there are icons for 'P.E.C.' and 'Firma Digitale'. The main content area is divided into a left sidebar and a central table. The sidebar contains a search bar, a 'Cerca' button, and a 'Ricerca Avanzata' button. Below the search bar, there are links for 'Accedi alle tue istanze', 'Profilo Committente', 'Centro di Competenza Regionale', and 'Informazioni'. The central table is titled 'Trovati 21 risultati' and has columns for 'SCADENZA', 'Tipo Bando', 'Titolo', and 'Giorni alla Scadenza'. The table lists various public notices, including 'Avviso pubblico Start Up Nidi Di Infanzia A Titolarita' Pubblica', 'Avviso pubblico Per La Raccolta Di Manifestazioni Di Interesse Rivolto Agli Operatori Accreditati Ai Servizi Per Il Lavoro (Seconda Finestra)', and 'Avviso pubblico Buoni Servizio Per L'accesso Ai Servizi Socioeducativi Della Prima Infanzia Anno Educativo 2018-2019'. A red arrow points to the last entry in the table, which is 'Avviso pubblico Buoni Servizio Per Il Sostegno Alla Disabilita' Grave' with 45 days to expiration.

| SCADENZA | Tipo Bando | Titolo | Giorni alla Scadenza |
|----------|-------------------------|---|----------------------|
| | Avviso pubblico | Avviso Pubblico Start Up Nidi Di Infanzia A Titolarita' Pubblica | 4 |
| | Avviso pubblico | Avviso Pubblico Per La Raccolta Di Manifestazioni Di Interesse Rivolto Agli Operatori Accreditati Ai Servizi Per Il Lavoro (Seconda Finestra) | 7 |
| | Avviso pubblico | Avviso Pubblico Buoni Servizio Per L'accesso Ai Servizi Socioeducativi Della Prima Infanzia Anno Educativo 2018-2019 | 14 |
| | Avviso pubblico | Avviso Riservato Al Personale Della Regione Basilicata Per L'attribuzione Della Progressione Economica - Anno 2018 | 15 |
| | Avviso pubblico | Bando Sottomisura 16.4 - Sostegno Per Lo Sviluppo Dei Mercati Locali | 16 |
| | Avviso pubblico | Bando Sottomisura 16.4 - Sostegno Alle Filiere Corte | 16 |
| | Avviso pubblico | Piano Triennale 2018/2020 Di Edilizia Scolastica Mutui - Avviso Pubblico Finalizzato All'aggiornamento Dell'annualita' 2019 | 20 |
| | Gare di appalto servizi | Affidamento In Service Di Sistemi Diagnostici Di Laboratorio E Di Materiale E Software Gestionale | 27 |
| | Servizi | Gara Europea A Procedura Aperta Telematica Per L'affidamento Del Servizio Di Gestione E Manutenzione Delle Postazioni Di Lavoro Informatiche Della Regione Basilicata | 30 |
| | Forniture | Procedura Aperta Telematica Per La Fornitura E Installazione Di Banchi Di Lavoro, Cappe Chimiche, Armadi Per Reattivi E Solventi E Arredi Per Laboratori Occorrenti All'agenzia Regionale Per La Protezione Dell'ambiente Della Basilicata (Arpab) | 35 |
| | Servizi | Procedura Telematica Aperta Per L'affidamento Del Servizio Di Soccorso Sanitario Con Elicottero E Di Gestione, Manutenzione Ed Assistenza Antincendio Presso Le Basi Operative E Le Superfici Impiegate Nell'ambito Del Sistema Dell'emergenza/urgenza Della Regione Basilicata | 35 |
| | Avviso pubblico | Avviso Pubblico A Favore Dei Comuni Di Basilicata Per La Realizzazione Di Interventi Di Riqualificazione Nelle Aree Produttive | 45 |
| | Avviso pubblico | Avviso Pubblico La Filiera Produttiva Turistica Culturale E Creativa Per La Fruizione Dei Beni Del Patrimonio Culturale E Naturale | 45 |
| | Avviso pubblico | Avviso Pubblico Concessione Di Contributi Per La Partecipazione A Master Universitari In Italia E All'estero 2017/2018 E 2018/2019 | 45 |
| | Avviso pubblico | Avviso Pubblico Concessione Di Contributi Per La Partecipazione A Corsi Di Alta Formazione In Italia E All'estero | 45 |
| | Avviso pubblico | Avviso Pubblico Buoni Servizio Per Il Sostegno Alla Disabilita' Grave | 45 |

Cliccando sul bando specifico vengono visualizzate le informazioni di dettaglio.

AVVISO PUBBLICO Buoni Servizio per il sostegno alla disabilita' grave

GIORNI ALLA SCADENZA: 45

Inizio presentazione istanze: 16/04/2019 08:00:00

Scadenza presentazione istanze: 31/05/2019 23:59:59

Destinatari: CITTADINO

Numero istanze protocollate: 0

Dipartimento: POLITICHE DELLA PERSONA

Importo totale €: 1.500.000

Ufficio: UFFICIO TERZO SETTORE

Atto: D.G.R. n. 263
del: 4 aprile 2019

BUR: 16 del 16 aprile 2019

Note: -

AVVISO

Si comunica che dal 19.04.2017 le modalità di accesso sono le seguenti:

- SPID (Sistema Pubblico d'Identità Digitale): utilizzare le credenziali SPID (di livello uguale o superiore al 2) per l'accesso. Per maggiori dettagli sul funzionamento e sul come richiedere le credenziali SPID consultare il seguente link: <http://www.spid.gov.it/>
- Regione Basilicata:
Solo per chi è già registrato ai servizi di Regione Basilicata
Accedere mediante:
 - a. Carta Nazionale dei Servizi;
 - o
 - b. Utilizzando Nome utente password e PIN;

Per partecipare all'avviso è necessario cliccare sul tasto "PARTECIPA" e selezionare la modalità di autenticazione.

Autenticazione mediante SPID - L'account SPID deve essere di Livello 2 o superiore

Cliccare su “Entra con SPID” e selezionare il provider relativo al proprio account SPID.

The diagram illustrates two authentication options. On the left, a blue circle with the SPID logo (Sistema Pubblico di Identità Digitale) is connected by a red arrow to a blue button labeled "Entra con SPID". Below this button, text explains that users can access services by selecting a provider during registration and that SPID allows access to all national PA services. On the right, a grey button labeled "Regione Basilicata" is shown, with text indicating access to services with Regione Basilicata authentication.

Eseguita la fase di autenticazione, solo nel caso in cui le informazioni del profilo utente risultano essere carenti, verrà mostrata la seguente schermata. Tale schermata è dinamica, pertanto saranno visualizzati solo i campi relativi alle informazioni mancanti. Avvalorare obbligatoriamente tutti i campi presenti e cliccare su “Conferma Anagrafica” per proseguire.

NOTA: i dati da inserire devono essere quelli relativi all'utente che effettua l'accesso alla piattaforma.

The screenshot shows a web interface for the 'CENTRALE BANDI' system. The header includes the 'REGIONE BASILICATA' logo and name. The main section is titled 'ANAGRAFICA UTENTE' and contains a message: 'Il profilo utente risulta carente di alcune informazioni. Compilare obbligatoriamente i campi sottostanti.' Below this message is a form with the following fields: 'Cognome:', 'Nome:', 'Codice fiscale:', 'Data di nascita: [gg/mm/aaaa]', 'Indirizzo:', 'Comune:', 'Telefono:', 'Cellulare:', and 'Email:'. Each field has an empty input box. At the bottom of the form is a button labeled 'Conferma anagrafica', which is highlighted with a red arrow.

Selezionare il profilo "Cittadino"

REGIONE BASILICATA

CENTRALE BANDI

SCELTA DEL PROFILO CHE SI VUOLE UTILIZZARE

- Cittadino 
- Impresa 
- Dipendente Regionale 
- Ente 



Eseguita la fase di autenticazione, solo nel caso in cui le informazioni del profilo utente risultano essere carenti, verrà mostrata la seguente schermata. Tale schermata è dinamica, pertanto saranno visualizzati solo i campi relativi alle informazioni mancanti. Avvalorare obbligatoriamente tutti i campi presenti e cliccare su “Conferma Anagrafica” per proseguire.

NOTA: i dati da inserire devono essere quelli relativi all'utente che effettua l'accesso alla piattaforma.

REGIONE BASILICATA

CENTRALE BANDI

ANAGRAFICA UTENTE

Il profilo utente risulta carente di alcune informazioni. Compilare obbligatoriamente i campi sottostanti.

Cognome:

Nome:

Codice fiscale:

Data di nascita:
[gg/mm/aaaa]

Indirizzo:

Comune:

Telefono:

Cellulare:

Email:

Selezionare il profilo “Cittadino”

REGIONE BASILICATA

CENTRALE BANDI

SCELTA DEL PROFILO CHE SI VUOLE UTILIZZARE

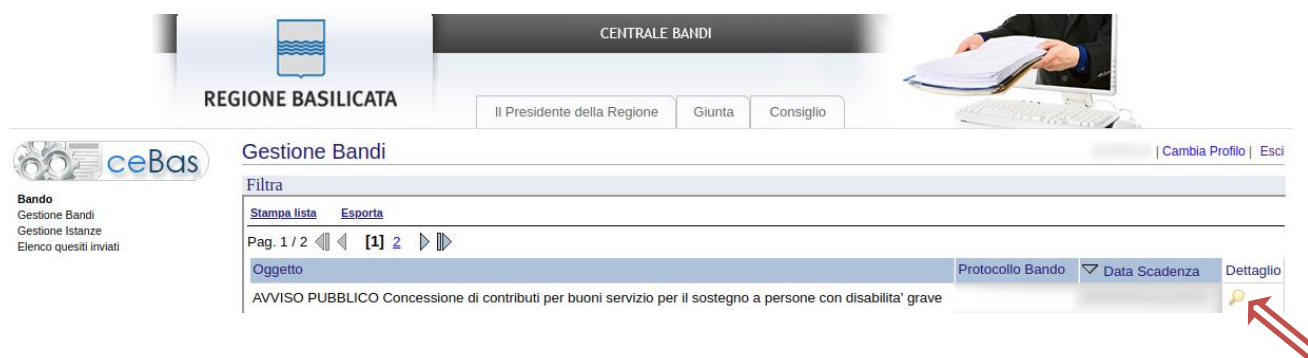
- Cittadino
- Impresa
- Dipendente Regionale
- Ente

Terminata la fase di autenticazione, viene visualizzata la schermata della pagina personale e cliccare su **“Visualizza Dettaglio Avviso Selezionato”**

Alternativamente, cliccando su **“Gestione bandi”** si accede all’elenco dei bandi :



Cliccando sulla lente della colonna dettaglio, si accede al dettaglio del bando.



Visualizzato il dettaglio dell’avviso è presente il pulsante **“PARTECIPA”** .

| Gruppo | Intervento | Risorse assegnate | Partecipa (e inserisci PIN se richiesto) |
|---------|----------------------------------|-------------------|--|
| LINEA 1 | BUONI SERVIZIO DISABILITA' GRAVE | 1.500.000,00 | PARTECIPA ← |

Cliccando sul bottone **“PARTECIPA”** si procede alla compilazione dell’istanza telematica.

AVVERTIMENTI !!

L'Utente viene avvisato, dalla seguente schermata, di salvare periodicamente, ciò al fine di evitare la perdita dei dati inseriti con il conseguente reinserimento:



Cliccando sul pulsante "Ok" si procede alla compilazione dell'istanza. Nel caso in cui l'utente intenda sospendere la compilazione, è possibile completarla successivamente accedendo nuovamente al portale bandi e cliccando sulla voce di menu "Gestione istanze"



MENU' FUNZIONALE

Nella parte superiore del modulo dell'istanza telematica, evidenziate da sottolineatura, sono accessibili le voci del menù: **Salva, Inoltro Candidatura, Stampa, Help, Annulla Istanza.**

Salva Inoltro Candidatura Stampa Help Annulla Istanza

- 1) **Salva** : questa voce serve a salvare in maniera temporanea l'istanza in compilazione. Per evitare di perdere i dati immessi in caso di caduta imprevista della sessione, si consiglia di salvare periodicamente l'istanza.
- 2) **Inoltro Candidatura** : questa voce serve per generare l'istanza, inviare al sistema FEA (Firma Elettronica Avanzata) il modello di domanda e gli eventuali file PDF allegati per l'apposizione della firma ed infine inviare al protocollo della Regione Basilicata l'istanza generata. Con questa funzione si conclude la procedura di presentazione della domanda.
- 3) **Stampa** : questa voce serve per stampare l'istanza compilata.
- 4) **Help** : serve per scaricare questo manuale.
- 5) **Annulla istanza**: questa voce serve per annullare un'istanza precedentemente inoltrata.



Attenzione!!!! Ai fini della visualizzazione, della stampa e del salvataggio dell'istanza telematica è necessario aver installato sul proprio personal computer il software **Adobe Acrobat Reader®**

Prima di procedere alla compilazione dell'istanza occorre accertarsi di aver installato tale software. In caso contrario è possibile scaricarlo dal seguente indirizzo: <http://get.adobe.com/it/reader/> e installarlo sul computer.

COMPILAZIONE DOMANDA

Alcuni campi dell'istanza saranno già precompilati; i campi non compilati devono essere caricati a cura dell'utente.

Allegato A - Fac-simile di domanda telematica e dichiarazioni per la concessione di buoni servizio per il sostegno a persone con disabilità grave

Avviso Pubblico
PO FSE Basilicata 2014/2020
Concessione di contributi per buoni servizio per il sostegno a persone con disabilità grave

DGR. N. [] - del [] --

N. Protocollo []
data []
Pratica N. []

A Regione Basilicata
Dipartimento Politiche della
Persona
Direzione Generale
Via Vincenzo Verrastro n.9
85100 POTENZA

Campi inseriti
nella scheda di
registrazione

DICHIARAZIONE

domanda di contributi e dichiarazione sostitutiva ex articoli 46 e 47 D.P.R. 445/2000)

Il/la sottoscritto/a []
nato/a a [] prov.([])
il [] e residente in [] prov.([])
indirizzo [] civico []
tel/Cell []
e-mail []
Codice Fiscale []
Indirizzo PEC []

In qualità di:

Beneficiario Tutore Familiare

Campi da
inserire
manualmente

DATI BENEFICIARIO

Cognome [] Nome []
nato/a a [] prov.([])
il [] e residente in [] prov.([])
indirizzo [] civico []
Codice Fiscale []

CHIEDE

di partecipare alla concessione di buoni servizio per il sostegno a persone con disabilità grave
a valere sull'Avviso pubblico approvato con DGR. N. [] - del [] --

e pubblicato sul BUR N. [] della Regione Basilicata del []

NOTA: COMPILAZIONE CAMPI NUMERICI

Non inserire mai il separatore delle migliaia. Come separatore dei decimali utilizzare la virgola.

Esempi:

Inserimento valore numerico CORRETTO: 9500,35

Inserimento valore numerico ERRATO: 9.500,35

Inserimento valore numerico ERRATO: 9.500.35

NOTA: UPLOAD DOCUMENTI

Relativamente all'upload degli allegati, per ogni singola voce è possibile caricare solo un allegato, pertanto nel caso in cui è stato già allegato un file e se ne allega uno successivamente, quest'ultimo sovrascrive il precedente. In caso di allegati multipli, creare un unico file e allegarlo. **Inoltre, al fine di contenere le dimensioni dei file, si consiglia di effettuare scansioni in bianco e nero e a bassa risoluzione.**

INOLTRO CANDIDATURA

Terminata la compilazione dell'istanza telematica si può procedere all'inoltro della stessa cliccando sulla voce di menu [Inoltro candidatura](#)



All'atto della generazione dell'istanza il sistema telematico effettua delle verifiche sulla compilazione ed in assenza della compilazione/selezione di una voce obbligatoria non permetterà la generazione dell'istanza evidenziando i campi da compilare o selezionare.

Esempio:

Allegato A - Fac- OK i servizio per il

Avviso Pubblico
PO FSE Basilicata 2014/2020
Concessione di contributi per buoni servizio per il sostegno a persone con disabilità grave

DGR. N. [] - del [] --

N. Protocollo []
data []
Pratica N. []
data []

A Regione Basilicata
Dipartimento Politiche della
Persona
Direzione Generale
Via Vincenzo Verrastro n.9
85100 POTENZA

DICHIARAZIONE

(Richiesta di contributi e dichiarazione sostitutiva ex articoli 46 e 47 D.P.R. 445/2000)

Il/la sottoscritto/a []
nato/a a [] prov.([])
il [] e residente in [] prov.([])
indirizzo [] civico []
tel/Cell []
e-mail []
Codice Fiscale []
Indirizzo PEC []

In qualità di:

Beneficiario Tutore Familiare

| DATI BENEFICIARIO | |
|---------------------------|--------------|
| Cognome [] | Nome [] |
| nato/a a [] | prov.([]) |
| il [] e residente in [] | prov.([]) |
| indirizzo [] | civico [] |
| Codice Fiscale [] | |

CHIEDE

di partecipare alla concessione di buoni servizio per il sostegno a persone con disabilità grave a valere sull'Avviso pubblico approvato con DGR. N. [] - del [] --

e pubblicato sul BUR N. [] della Regione Basilicata del []

All'atto dell'inoltro dell'istanza, viene creato un file in formato "pdf" della domanda compilata.

Questa verrà inviata, insieme ad eventuali file allegati in PDF, al sistema FEA (Firma Elettronica Avanzata) per l'apposizione della firma.

Attendere la visualizzazione della seguente schermata, spuntare la voce "Accetto i termini di cui sopra" e successivamente cliccare su "Firma".

RADES

Termini di accettazione

INFORMATIVA SERVIZIO DI FIRMA ELETTRONICA AVANZATA DELLA REGIONE BASILICATA

la Regione Basilicata, in ottemperanza a quanto previsto dal Regolamento Comunitario UE n° 910/2014 eIDAS (electronic IDentification Authentication and Signature) e del DECRETO LEGISLATIVO 7 marzo 2005, n. 82 "Codice dell'amministrazione digitale", nell'ambito delle proprie competenze, si adopera affinché:

- sia facilitato l'accesso digitale alle Amministrazioni pubbliche locali;
- si attui la trasformazione digitale delle organizzazioni ed imprese;
- siano sviluppati servizi innovativi e sicuri per la PA;
- siano semplificati e digitalizzati gli adempimenti amministrativi e burocratici;
- il ricorso a soluzioni tecnologiche innovative consente di sostituire i documenti cartacei con documenti informatici in grado di rendere più veloce l'operazione di raccolta della sottoscrizione dell'utente, ove richiesta, garantendo comunque la medesima validità giuridica e la medesima efficacia probatoria dei tradizionali documenti cartacei;
- la Regione Basilicata ha scelto di adottare nei rapporti con gli utenti, un particolare servizio di elaborazione e sottoscrizione degli atti con firma elettronica avanzata (ai sensi dell'art. 1, comma 1°, lett. q-bis del Codice dell'Amministrazione digitale – decreto legislativo 7 marzo 2005, n. 82 e successive modificazioni) che consente di velocizzare l'operazione di sottoscrizione, assicurando elevati livelli di sicurezza anche nel successivo processo di conservazione a norma

Accetto i termini di cui sopra

Firma

Attendere la conclusione del processo di firma.

Se il processo di firma si conclude correttamente, l'utente sarà riportato sull'istanza che ha precedentemente compilato e inoltrato.

In caso contrario, verrà mostrata la seguente schermata, pertanto bisognerà segnalare la problematica inviando una mail (da un indirizzo semplice, quindi NON Pec) al seguente indirizzo centralebandi@assistenza.regione.basilicata.it

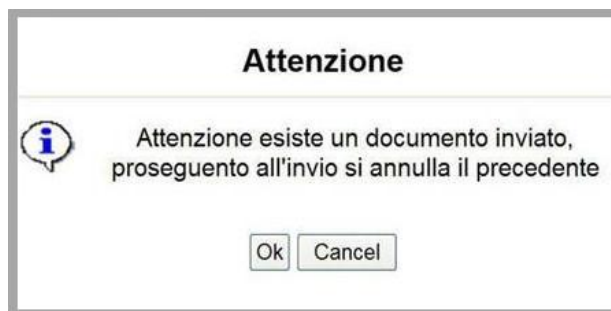


NOTA

Terminato con successo l'iter di generazione, firma e protocollazione, il numero di protocollo potrebbe non essere assegnato istantaneamente, pertanto bisogna attendere che ciò avvenga. Il numero e la data di protocollo sono sempre consultabili accedendo alla sezione "**Accedi alle tue istanze**" >> "**Gestione istanze**" e rispettivamente alle voci "**Protocollo Generale**" e "**Data Protocollo Generale**".

ANNULLAMENTO ISTANZA

Attenzione!!! Una volta inoltrata la domanda non è più modificabile. In caso di errore nella compilazione dell'istanza è possibile sostituirla con una nuova. All'atto dell'inoltro della nuova istanza la precedente verrà automaticamente annullata.



| Tipo Intervento | Protocollo | Data Invio | Stato |
|--|------------|------------|-----------|
| BUONI SERVIZIO DISABILITA' GRAVE | | | Inviato |
| BUONI SERVIZIO DISABILITA' GRAVE | | | Annullato |

Dopo aver inoltrato l'istanza, è possibile annullarla cliccando sulla voce di menu [Annulla istanza](#)



Viene mostrata la seguente videata all'interno della quale bisognerà specificare il numero di pratica (IST16000073) e cliccare sul bottone "Annulla istanza" per confermare l'annullamento della stessa.

ATTENZIONE! il numero di pratica, va inserito per intero (Es. IST16000073)

ATTENZIONE!!! PROSEGUENDO L'ISTANZA SARA' DEFINITIVAMENTE ANNULLATA.

L'ANNULLAMENTO E' IRREVERSIBILE!!!

PER PROSEGUIRE INSERIRE NUMERO DI PRATICA (IST.)

E CLICCARE SU "Annulla Istanza"